

## MESURES D'EMERGÈNCIA DEL CENTRE DOCENT " C.E.I.P. RIU MILLARS "

**DIRECCIÓ** : C/ Verge del Rosari, s/n

**LOCALITAT** : Ribesalbes ( Castelló ).

**DATA DE REALITZACIÓ** : Maig de 2.013 .

**DATA D'ACTUALITZACIÓ** : Novembre de 2.020 .

### 1. IDENTIFICACIÓ DEL CENTRE :

Nom del Centre		C.E.I.P. RIU MILLARS			
Nivells	Infantil/Primària	Règim	Públic	Codi	12002178
Direcció	C/ Verge del Rosari, s/n				
Població	Ribesalbes ( Castelló )				
Telefon	964738615	Fax	964738616	Correu electrònic	12002178@gva.es
Nº total/alumnes	85	Nº total/empleats	16	Nº total/edificis	1

### 2. IDENTIFICACIÓ DE LES FIGURES QUE ACTUARAN EN UNA EMERGÈNCIA :

- Coordinador/a General ( CG ) .
- Coordinador/a de planta ( CP ) .
- Responsable de donar l'alarma .
- Responsable de desconectar les instal.lacions .
- Responsable de persones discapacitades .
- Reponsable de primers auxilis .
- Professors/es .
- Alumnes/as .

### 3. ACTUACIÓ EN CASOS D'EMERGÈNCIA :

ACTUACIÓ	EVACUACIÓ	INTERVENCIÓ	CONFINAMENT
<b>SITUACIÓ EMERGÈNCIA</b>	Incendi declarat Avis de bomba Escapament de gas ( no és el cas ) Explosió	Primers auxilis Conat d'incendi	<b>Emergència exterior :</b> Inundació Accident químic Incendi forestal Etc.

### - 3.1 ACTUACIÓ EN CAS D'INCENDI :

#### 3.1.1 – DETECCIÓ D'UN INCENDI :

En general, la detecció d'un incendi pot portar-se a cap, bé de forma automàtica, bé per personal del Centre o bé per l'alumnat del Centre .

Si l'alumne/a detecta un incendi mantindrà la calma, ho comunicarà al mestre/a més pròxim i tornarà a la seua aula el més ràpidament possible .

Si el foc es detectat per personal del Centre, aquest avaluarà la seua magnitud i actuarà com es descriu en el proper apartat .

Si la detecció és automàtica, el/la responsable de donar l'alarma avisarà al personal encarregat de la intervenció més pròxim al lloc on s'haja originat l'alarma . Immediatament, després avisarà al/a la Coordinador/a General informant-li del fet . Després, romandrà en el seu lloc, alerta i localitzable, a l'espera de que li confirmen si és una falsa alarma, si l'emergència ha estat resolta o si deu donar la senyal d'evacuació .

#### 3.1.2 – INTERVENCIÓ EN CAS D'INCENDI :

##### A) INTERVENCIÓ EN CAS DE CONAT D'INCENDI :

Detectat un conat d'incendi, el personal del Centre capacitat per a la intervenció, que haja acudit al lloc origen del mateix, intentarà sofocar-lo utilitzant els mitjans d'extinció més pròxims seguint els consells i instruccions de l'Instrucció operativa nº 3 . En la mesura del possible aquest personal mai acudirà a soles i en cap cas posarà en perill la seua integritat física .

Si consegueixen sofocar el conat, comunicaran el que ha passat al/a la Coordinador/a General i verificaran que el foc està totalment extinguit .

Si no consegueixen sofocar el conat, actuaran considerant el supost d'incendi declarat, que s'explica a continuació .

##### B) INTERVENCIÓ EN CAS D'INCENDI DECLARAT :

En cas que es declare un incendi propiament dit en el Centre :

- El personal encarregat de la intervenció que l'haja detectat, avisarà immediatament, des d'una posició segura, al/a la Coordinador/a General, qui declararà l'incendi i organitzarà l'evacuació general del Centre . Dita evacuació es portarà a cap, segons s'explica en l'apartat 3.4 i seguint les instruccions operatives nº 2 .

- Fet aixó, el personal encarregat de la intervenció, que es trobe en el lloc de l'incendi, intentarà evitar la seua propagació .

### - 3.2 ACTUACIÓ EN CAS D'AVÍS DE BOMBA :

En cas de rebre una cridada telefònica d'amenaça de bomba, la persona que la reba intentarà prendre totes les dades que se li comuniquen, especialment la seua ubicació i hora prevista d'explosió . També intentarà fixar-se en la veu, sexe, accent, forma d'expressió i qualsevol altra característica d'aquesta persona i el seu estat d'ànim .

Conclusa la conversa telefònica, donarà avís immediat al/a la Coordinador/a General , al 112 i a la Policia Nacional o Guàrdia Civil segons el cas, informant-los de totes les dades agafades .

El/la Coordinador/a General donarà l'ordre d'evacuació del Centre, que es portarà a cap seguint la instrucció operativa nº 2, fins que es done per finalitzada l'emergència . La qual finalitzarà quan així ho indique la Policia Nacional o Guàrdia Civil i ho anuncie el/la C.G.

### - 3.3 EVACUACIÓ DEL CENTRE :

El Centre serà evacuat bàsicament quan haja un risc intern . Per exemple : incendi declarat, explosió, fuga de gas, amenaça de bomba, etc .  
En aquesta operació seran traslladades totes les persones que ocupen les diferents dependències del Centre al **PUNT DE REUNIÓ** exterior, que es troba en els plànols del Centre .  
En la Instrucció Operativa nº 2, s'explica com dur a terme aquesta evacuació .  
En cas d'incendi el punt de reunió, es troba fora de l'edifici escolar, al costat de l'hort escolar .  
En cas d'inundació el punt de reunió, serà un lloc fora de l'edifici escolar, serà la biblioteca del poble .

### - 3.4 CONFINAMENT EN EL CENTRE :

El confinament es dura a terme, quan així se'l comuniquen les autoritats competents, amb motiu d'una amenaça externa .  
El/La C.G. donarà l'ordre de traslladar o mantindre ( segons siga el cas ) a l'alumnat i al personal del Centre, en aquelles zones que s'hagen determinat com a espais segurs dins de les instal·lacions, on es mantindran a l'espera, permanentment comunicats amb l'exterior .  
Aquest trasllat es realitzarà ordenadament, supervisat pels Coordinadors/es de planta i amb l'ajuda dels professors/es . Una vegada estiguen en els espais segurs, es realitzarà un recompte de tot el personal, procedint a la identificació i localització d'aquelles persones que falten .  
També, el/la C.G. donarà les ordres oportunes per a que el personal del Centre aille l'edifici, seguint les instruccions que proporcionen les autoritats competents, segons el tipus d'emergència .

### - 3.5 ACTUACIÓ EN PRIMERS AUXILIS :

Quan qualsevol persona present en el Centre patisca algún dany per a la seua salut, la persona que ho detecte ( inclús el/la propi afectat/ada, si està en disposició de fer-lo) se'l comunicarà immediatament al personal responsable de primers auxilis més pròxim, que es desplaçarà, en el seu cas, al lloc on s'haja produït l'emergència .

En cas que el personal responsable de Primers Auxilis es desplace al lloc de l'accident, abans d'actuar verificarà que l'escenari accidental és segur . En cas contrari, s'ho comunicarà urgentment al/la C.G., qui donarà les ordres oportunes per a que es neutralitzen els riscos .

Una vegada alertat, el personal responsable de Primers Auxilis proporcionarà els primers auxilis a l'accidentat/ada i avaluarà la seua situació . Com a resultat d'aquesta avaluació decidirà :

- Si és suficient amb els primers auxilis prestats, en aquest cas donarà per finalitzada l'emergència .
- Si no és suficient i es requereix la intervenció de personal extern .

En aquest cas deurà decidir també :

- a) Si deu realitzar-se un trasllat de l'accidentat/ada a un centre d'assistència amb mitjans propis .  
En aquest cas, es determinarà el mitjà, la forma i la urgència del trasllat junt amb el/la C.G., qui donarà les ordres oportunes per a que es faja efectiu . Com a norma general, almenys un/a dels responsables de primers auxilis que hagen atés a l'accidentat/ada l'acompanyarà per a explicar als serveis d'assistència externs la situació .
- b) Si deu sol·licitar-se ajuda externa ( ambulancia ) .  
En aquest cas, s'avisarà als serveis d'emergències cridant al telèfon 112 i donant-los la informació que es recull en la Fitxa nº 2 . El/La C.G. organitzarà la recepció de les ajudes externes . Almenys un/a dels responsables de primers auxilis es quedarà junt a l'accidentat/ada, fins que arribe l'ajuda externa, informant-li de la situació .

En qualsevol cas, una vegada el personal responsable de primers auxilis prenga qualsevol de les decisions esmentades abans, informarà a la major grevetat possible al/a la C.G. de la situació, per a que aquest/a tinga coneixement de la mateixa i pugui actuar en conseqüència .

#### **4. IMPLANTACIÓ DE LES MESURES D'EMERGÈNCIA :**

Per a fer efectives les mesures d'emergència contemplades, el Centre adopta les següents accions :

- Informar sobre les mesures d'emergència . L'objectiu a aconseguir és :

- a) Que tant el personal del Centre, l'alumnat i possibles persones alienes a ell, coneguen les mesures que s'han adoptat per combatre les possibles situacions d'emergència .
- b) Que aquestes persones sàpiguen que deuen fer en aquestes situacions d'emergència .
- c) Fomentar la cultura de l'autoprotecció en el personal del Centre, i sobretot en l'alumnat .

El contingut informatiu, es transmetrà normalment a l'inici del curs, tant al personal del Centre com a l'alumnat .

- Entrega de les consignes d'actuació que es recullen en les instruccions operatives nº 1 . També es donarà a conèixer, tant al personal del Centre com a l'alumnat, les instruccions generals que es recullen en les instruccions operatives nº 4 i 5 .

- Intentar que el personal del Centre tinga la capacitat i formació adequada .
- Transmetre les instruccions bàsiques d'actuació en cas d'emergència al personal extern .
- Transmetre les instruccions bàsiques d'actuació en cas d'emergència a les empreses externes que realitzen treballs en l'interior de les instal·lacions del Centre .

#### **5. MANTENIMENT DE LES MESURES D'EMERGÈNCIA :**

##### **5.1 – SIMULACRES :**

L'objectiu del simulacre és provar la idoneïtat i suficiència dels mitjans humans i materials, així com detectar errors i omissions en les actuacions dissenyades per als casos d'emergència . Es farà un simulacre d'emergència anual dins del primer trimestre del curs escolar .

La participació en els simulacres és obligatòria per a tot el personal que estiga present en el Centre en el moment de la seua realització .

S'informarà a la comunitat educativa, a fi d'evitar alarmes innecessàries, sense indicar el dia ni l'hora .

Fet el simulacre s'elaborarà un informe de conclusions que s'enviarà on-line a la Conselleria dins dels 10 dies següents a la seua realització .

##### **5.2 – REVISIÓ I MANTENIMENT DE LES INSTAL·LACIONS DE PROTECCIÓ CONTRA INCENDIS :**

Es mantindrà un contracte de manteniment i revisió de totes les instal·lacions de protecció contra incendis . En el nostre cas el porta l'Ajuntament del poble .

##### **5.3 – REVISIÓ I ACTUALITZACIÓ DE LES MESURES D'EMERGÈNCIA :**

Les mesures d'emergència contemplades en aquest document es revisaran, almenys, cada 3 anys, actualitzant-lo en cas que procedisca .

**A) COORDINADOR/A GENERAL :**

<b>Nom/ Càrrec</b>	Director/a : Salvador Alós Ponce
<b>Localització</b>	Despatx/aula de Primària
<b>Substitut/a</b>	Cap d'Estudis : Jesús Obis Olivera
<b>Localització</b>	Despatx/aules de Primària

**Funcions Generals :**

- Rebre el primer avís davant qualsevol emergència .
- Valorar les circumstàncies i gravetat de l'emergència i decidir les mesures que deuen prendre's .
- Declararà l'inici i fi de l'emergència .
- Gestionarà la comunicació amb les famílies de les persones afectades, per mantindre-les informades
- Rebrà i mantindrà la comunicació amb les ajudes externes i estarà pendent de les instruccions que les autoritats li vagen proporcionant . Serà l'interlocutor/a amb les ajudes externes .
- Rebrà la informació de tots/es els responsables en cas d'emergència .

**A) En cas d'evacuació :**


- Decidirà l'evacuació, organitzant-la en qualsevol dels supostos que l'originen .
- Disposarà d'una llista actualitzada dels alumnes per classe .
- Serà informat/ada pels coordinadors/es de planta de les incidències i del recompte final en el punt de reunió .

**B) En cas de confinament :**


- En general les mateixes instruccions que en cas d'evacuació .
- Informarà als Coordinadors/es de planta de les circumstàncies que obliguen al confinament .
- S'informarà permanentment sobre l'evolució del risc del confinament a través dels serveis d'Emergència ( 112 ) i de Protecció Civil ( 112 – 082 ) .

**C) En cas de simulacre :**


- Dissenyarà el simulacre anual, amb la col.laboració de la Direcció del Centre i resta d'agents implicats .
- Complimentarà i enviarà l'informe on-line .

Data : 19-11-20  


Signat Director/a

Data : 19-11-20  


Signat titular

Data : 19-11-20  


Signat suplent

**B) COORDINADORS/ES DE PLANTA :**

**Nº TOTAL DE COORDINADORS/ES DE PLANTA DESSIGNATS :** 2

<b>Nom/ Càrrec</b>	Mestre d'Educació Física : Jesús Obis Olivera
<b>Localització</b>	Aula de Primària
<b>Planta assignada</b>	Planta Baixa
<b>Substitut/a</b>	Mestra de Primària : M <sup>a</sup> Luisa Ponce Balaguer
<b>Localització</b>	Aula de Primària

<b>Nom/Càrrec</b>	Secretària ( Mestra de Primària ) : Trinidad Martí Navarro
<b>Localització</b>	Aula de Primària
<b>Planta assignada</b>	Planta Superior
<b>Substitut/a</b>	Mestra de Primària : Alejandra López Rodriguez
<b>Localització</b>	Aula de Primària

**Funcions :**

- En general estarà en tot moment a les ordres del/de la Coordinador/a General .

**A) En cas d'evacuació :**

- Vigilarà que l'evacuació es realitzi de forma ordenada per les vies d'evacuació establertes .


- Vigilarà que no quedi ningú als lavabos, aules o qualsevol altre lloc . Serà l'últim/a en abandonar la planta .

- Transmetrà les instruccions oportunes al professorat i resta de personal .


**B) En cas de confinament :**

- Deu comprovar que l'alumnat està confinat en l'aula o en els espais protegits del Centre i que no quedi ningú fora .


- Vigilarà que les portes i les finestres de la planta estiguen tancades .

Data : 19-11-20  



Signat Director/a

Data : 19-11-20  



Signat Coordinador/a 1<sup>a</sup> planta

Data : 19-11-20  


Signat suplent 1<sup>a</sup> planta

Data : 19-11-20  


Signat Coordinador/a 2<sup>a</sup> planta

Data : 19-11-20  



Signat suplent 2<sup>a</sup> planta

**C) RESPONSABLE DE DONAR L'ALARMA :**


<b>Nom/Càrrec</b>	Director/a : Salvador Alós Ponce
<b>Localització</b>	Despatx/Aula de Primària
<b>Substitut/a</b>	Jesús Obis Olivera
<b>Localització</b>	Despatx/Aules de Primària .

**Funcions :**


- A les ordres del/ de la Coordinador/a General, serà el responsable d'activar l'alarma per a evacuar el Centre i cridar immediatament al telèfon d'emergències ( 112 ) .
- En general ajudarà al/ a la Coordinador/a General per a que la transmissió de la informació durant una situació d'emergència siga ràpida i eficaç .

Data : 19-11-20  


Signat Director/a

Data : 19-11-20  


Signat titular

Data : 19-11-20  


Signat suplent

**D) RESPONSABLE DE DESCONNECTAR LES INSTAL·LACIONS :**

**Nº TOTAL DE RESPONSABLES DESSIGNATS :** ( 1 )

<b>Nom/Càrrec</b>	Director/a : Salvador Alós Ponce
<b>Localització</b>	Despatx/Aula de Primària .
<b>Substitut/a</b>	Jesús Obis Olivera
<b>Localització</b>	Despatx/Aules de Primària .

**Funcions :**

- En general serà el responsable, per ordre del/de la Coordinador/a General, d'actuar sobre les diferents instal·lacions del Centre, en funció del tipus d'emergència .


**A) En cas d'evacuació :**

- Tallar el subministre elèctric i de gas si haguera .


- En cas que haguera, bloquejarà l'ascensor comprovant que no hi haja ningú dins . ( No es el cas en el nostre Centre escolar )

**B) En cas de confinament :**


- En cas que haguera, tancant els sistemes de ventilació i climatització . ( No és el cas en el nostre Centre escolar ) .

Data : 19-11-20  


Signat Director/a

Data : 19-11-20  


Signat titular

Data : 19-11-20  


Signat suplent




**E) RESPONSABLE DE PERSONES DISCAPACITADES :**

**Nº TOTAL DE RESPONSABLES ASSIGNATS :** 1


<b>Nom/Càrrec</b>	Vega Marimon Gil ( Mestra de Primària )
<b>Localització</b>	Aula de Primària
<b>Persones disminuïdes al seu càrrec</b>	
<b>Substitut/a</b>	Inmaculada Gorgues Asensi ( Mestra de Primària )
<b>Localització</b>	Aula de Primària

**Funcions :**


- S'encarregaran d'acompanyar i dirigir el trasllat d'aquestes persones amb dificultats motrius o sensorials, tant en el cas d'evacuació com de confinament .

Data : 19-11-20  


Signat Director/a

Data : 19-11-20  


Signat titular

Data : 19-11-20  


Signat suplent


**F) RESPONSABLE DE PRIMERS AUXILIS :**

**Nº TOTAL DE RESPONSABLES ASSIGNATS :** 1


<b>Nom/Càrrec</b>	Marina Tomé Molins ( Mestra de PT )
<b>Localització</b>	Aula de PT
<b>Substitut/a</b>	Vanesa Cortés Pallarés ( Mestra d' AiL )
<b>Localització</b>	Aula d' AiL

**Funcions :**


- Atendre a les persones ferides i avaluar les lesions que tinguen .
- Procedir als primers auxilis de les persones ferides .
- Decidir si és necessari el trasllat a un centre sanitari i de quina manera deu realitzar-se aquest trasllat .
- Cridar als serveis d'auxili exterior informant-los de l'evaluació inicial de les lesions . Serà la persona interlocutora amb aquests serveis exteriors .
- Preparar el trasllat de les persones ferides, si és procedent .
- Acompanyar als ferits al centre sanitari, si és necessari .
- Mantindre informat al/a la Coordinador/a General en tot moment .

Data : 19-11-20  


Signat Director/a

Data : 19-11-20  


Signat titular

Data : 19-11-20  


Signat suplent

## **G) PROFESSORS/ES :**

### **Funcions :**

- Avisar al/a la Coordinador/a General en cas de detectar qualsevol situació d'emergència .
- En cas de detectar que qualsevol persona ha patit danys, avisar als responsables de primers auxilis i al/a la Coordinador/a General .
- En cas de conat d'incendi actuar en primera intervenció i comunicar la situació al/a la Coordinador/a General .
- El professor/a que es trobe en el moment de l'emergència en una aula, serà el/la responsable de l'alumnat que estiga en l'aula en aquell moment i s'encarregarà :

#### **A) Cas d'evacuació :**

- a) Complir les instruccions del Coordinador/a de Planta .
- b) Tancar portes i finestres de l'aula abans d'evacuar-la en cas d'incendi .
- c) Obrir portes i finestres per a ventilar-la en cas de fuga de gas .
- d) Mantindre a l'alumnat en ordre i controlar que segueisquen les seues instruccions, de manera que es faja una evacuació ordenada .
- e) Guiar a l'alumnat fins al punt de reunió i fer el recompte .

#### **B) Cas de confinament :**

- a) Complir les instruccions del Coordinador/a de planta .
- b) Tancar les finestres .
- c) Fer entrar a tots/es els alumnes en l'aula o espai protegit de l'escola .
- d) Fer el recompte de l'alumnat en l'aula o espai protegit .

La plantilla actual és de 14 mestres, una educadora i una orientadora ( Total 16 persones ) .  
D'aquest total som 14 a temps total i 2 a temps parcial .  
La mestra de Religió que ve a l'escola 2 dies complets i mig dia d'altre dia a la setmana .  
Una orientadora educativa ( psicopedagoga ) que ve a l'escola un matí a la setmana, els dimecres .  
Normalment hi ha 6 mestres en la planta baixa i l'orientadora educativa si està en el Centre escolar .  
Normalment hi ha 8 mestres en la planta superior, més la mestra de Religió si es troba en el Centre .

**G) PROFESSORS/ES :**

Data i signatura de tot el Professorat del Centre ( signeu dalt del nom ) : Data : 19-11-2020



Fernando Orfila Giner



Carmen Gaya Montoliu



Mª Luisa Ponce Balaguer



Miriam Navarro Vilar



Rosa Mª Sanz Monzonís



Trinidad Martí Navarro



Jesús Obis Olivera



Inmaculada Gorgues Asensi



Marina Tomé Molins




Raquel Martí Álvaro



Vanesa Cortés Pallarés



Mónica Casas Boada



Alejandra López Rodríguez



Carmen Hernandis Gómez



Vega Marimon Gil



Salvador Alós Ponce

## H) ALUMNES :

### Funcions :

- **Avisar al personal del Centre o mestre/a més proper en cas de descobrir qualsevol situació d'emergència, especialment un incendi o una possible fuga de gas .**
  
- A) En cas d'evacuació :
  - a) Si quan sona l'alarma es troben fora de l'aula en la mateixa planta, deuran entrar a l'aula immediatament .
  - b) Si quan sona l'alarma es troben fora de l'aula en una planta que no és la seua, deuran acudir a l'aula més propera i incorporar-se al grup . Quan arriben al punt de reunió o concentració deuran buscar al grup de la seua classe i incorporar-se a ell .
  - c) Deixaran els objectes personals i evacuaran l'aula amb tranquil·litat, de pressa però sense córrer, i sense tornar arrere baix cap concepte .
  - d) Posar-se en fila india, darrere del professor/a que farà de guia .
  
- B) En cas de confinament :
  - a) Entrar dins de l'edifici escolar si es troben fora .
  - b) Entrar dins de l'aula si quan sona l'alarma estaven fora .
  - c) Posar-se en fila india, darrere del professor/a que farà de guia, si deuen confinar-se en un espai protegit que no siga la seua aula .

En total hi ha 85 alumnes . Dels quals están normalment uns 39 alumnes en la planta baixa i 46 alumnes en la planta superior .

Una vegada siga detectada una situació d'emergència que requerisca evacuació, el/la Coordinador General :

- Ordenarà que es done la senyal d'alarma .
- Informarà als responsables d'evacuació del Centre i els ordenarà que actúen .
- Ordenarà que es desconecten les instal·lacions que procedisca .
- Ordenarà que s'avise al telèfon d'emergències ( 112 ) .

### **SENYAL D'ALARMA D'EVACUACIÓ :**

Quan es detecte una situació d'emergència que requerisca l'evacuació del Centre, el/la Coordinador/a General donarà l'ordre al/a la responsable de donar l'alarma d'evacuació o de confinament, segons el cas .

Quan sone l'alarma, totes les persones que es troben en el Centre, deixaran el que estiguen fent i es prepararan per l'evacuació o confinament . Concretament :

- Els/Les professors/es presents en cada aula es responsabilitzarà que tot l'alumnat isca d'ella i es quede ordenat en el passadís, deixant lliure la part central i quedant orientats cap a les eixides i vies d'evacuació corresponents .

A més, abans d'abandonar l'aula, tancaran les portes i finestres, exceptuant en cas de fuga de gas, que farien el contrari . Una vegada, fet açó, esperaran que el/la Coordinador/a de planta done les instruccions necessàries per començar l'evacuació .

- Els/Les professors/es que en el moment de l'emergència tinguen al seu càrrec altres àrees del Centre on puga haver presència d'alumnes ( biblioteca, aula d'Informàtica, etc ) actuaran de la mateixa manera que hem dit abans .

- El personal del Centre que es trobe en el pati en el moment de l'emergència, s'encarregarà de que l'alumnat i possibles persones externes que estiguen allí, s'agrupen de forma ordenada . Fet aixó, si des del pati existeix accés directe al punt de reunió, automàticament els conduirà a aquest punt, on es farà el recompte i romandrà en ell, fins que el/la Coordinador/a General done per finalitzada l'emergència . Si no haguera accés al punt de reunió, mantindrà a l'alumnat agrupat de manera ordenada, esperant les instruccions per part dels Coordinadors/es de planta .

- Respecte a la resta del personal del Centre, si es troben situats en plantes on hi hagen aules ocupades per alumnes, actuaran de la mateixa forma que el professorat, eixint al passadís, esperant les instruccions dels Coordinadors/es de planta .

### **ORGANITZACIÓ DE L'EVACUACIÓ :**

Una vegada s'haja detectat una situació d'emergència que requerisca l'evacuació del Centre, el/la Coordinador/a General s'encarregarà de que es comuniqui immediatament a tots/es el Coordinadors/es de planta, amb l'objecte d'organitzar l'evacuació a la major brevetat possible .

Una vegada informat, el personal responsable de l'evacuació determinarà la millor estratègia per portar-la a terme, tenint en compte diferents aspectes com : tipus d'emergència, estat de les eixides, nº d'alumnes per aula, etc.; i determinarà l'ordre d'evacuació per plantes i vies d'eixida a utilitzar . Després, els/les Coordinadors/es de planta es dirigiran a les seues respectives plantes i transmetran als professors/es, que esperaran junt al seu alumnat en el passadís corresponent, les instruccions necessàries per evacuar conforme a l'estratègia que s'haja previst . També vigilaran que l'evacuació es faça de forma ordenada per les vies d'eixida establertes, mirant que no quede cap alumne en les aules i dependències de la planta . Seran els/les últims/es en abandonar la planta .

Una vegada rebudes les instruccions dels Coordinadors/es de planta, cada professor/a començarà l'evacuació en l'ordre que s'haja indicat, conduint al seu alumnat fins al punt de reunió, on farà el recompte dels alumnes i els amntindrà concentrats fins que el/la Coordinador/a General declare el final de l'emergència .

Totes les persones amb alguna responsabilitat durant l'evacuació deuran estar comunicades i coordinades durant l'emergència .

#### Ordre d'evacuació per plantes :

Normalment, es començarà per la planta baixa i després la planta superior . Si es declararà l'emergència en la planta superior, s'evacuarà en primer lloc aquesta planta i a ser possible de forma simultània la planta baixa .

#### Ordre d'evacuació en la planta :

En l'evacuació de la planta, com a norma general, s'iniciarà l'evacuació per les aules més properes a les eixides de cada planta, de manera ordenada, sempre de major a menor proximitat .

#### **DESCONEXIÓ D'INSTAL·LACIONS :**

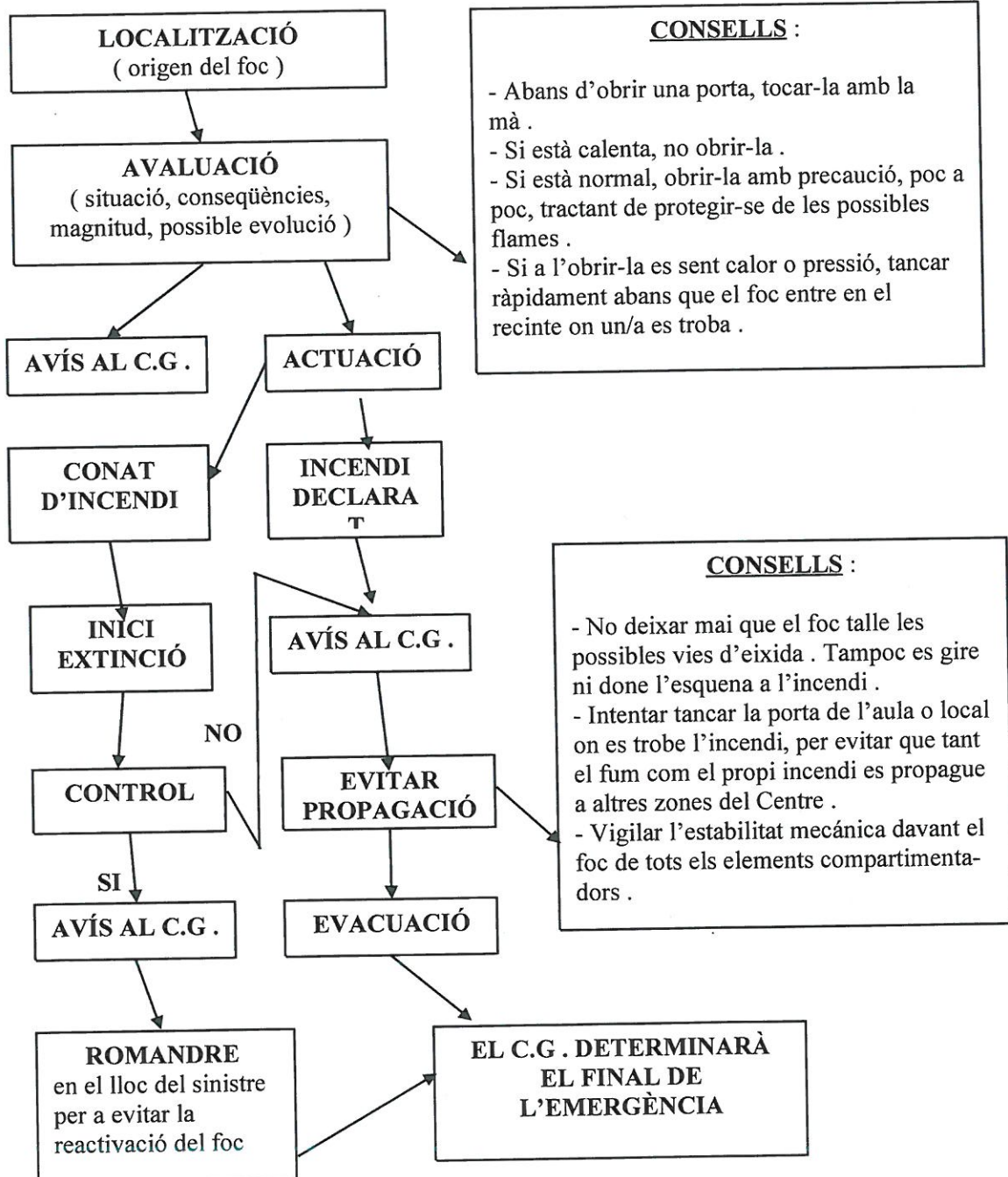
Quan es detecte una situació d'emergència que requerisca l'evacuació del Centre, el/la Coordinador/a General ordenarà al/a la responsable de desconectar les instal·lacions, la desconexió d'aquelles que procedisca, en funció del tipus d'emergència .

Com a norma general, en cas d'incendi :

- Tancarà la clau general del gas i tallarà el sumistre elèctric .
- Bloquejarà l'ascensor, comprovant que no hi haja ningú dins .

#### **AVÍS A EMERGÈNCIES :**

Quan es detecte una situació d'emergència que requerisca l'evacuació del Centre, el/la Coordinador/a General donarà ordre al/a la responsable de donar l'alarma, d'avisar immediatament als serveis externs d'emergències ( 112 ) .





### SI DETECTES UNA EMERGÈNCIA

- Si detectes un incendi o fuga de gas, **MANTIN LA CALMA I COMUNICA'L** al mestre/a més pròxim .
- Retorna a la teua aula el més ràpidament possible .
- Si presencies un accident, **MANTIN LA CALMA I COMUNICA'L** al mestre/a més pròxim, qui ho comunicarà al responsable de primers auxilis .

### EN CAS D'EVACUACIÓ

- Mantin l'ordre i segueix les indicacions del teu/a mestre/a .
- Espera l'ordre del teu/a mestre/a per eixir de l'aula .
- Quan et done l'ordre el teu/a mestre/a, ix de l'aula ordenadament sense correr i sense espantar .
- Dirigeix-te a la via d'evacuació que t'indique el teu/a mestre/a i queda't en silenci fins que et done l'ordre d'evacuar .
- Segueix en fila india al teu/a mestre/a de forma ordenada sense eixir-te del teu itinerari, fins arribar al **PUNT DE REUNIÓ** .
- No t'atrases arreplegant objectes personals .
- No t'ajupisques ni et pares per arreplegar objectes que se t'hagen caigut .
- Procura no parlar durant l'evacuació per a que tots/es puguen escoltar les ordres que es donen .
- **NO UTILITZES MAI L'ASCENSOR** ( Cas que haja ) .
- Si el fum no et deixa respirar bé o et dificulta la visió avança ajupit/ada .
- Queda't en el **PUNT DE REUNIÓ** fins nova ordre .

### SI DETECTA UNA EMERGENCIA

- Si detecta una emergencia **MANTINGA LA CALMA** i actue segons les consignes que se li han donat .
- Si presencia un accident avise el més ràpid possible al personal de Primers Auxilis i al/a la Coordinador/a General .

### EN CAS D'EVACUACIÓ

- Mantinga l'ordre i la calma en la seua classe .
- Actue segons les consignes que se li han donat .
- Abans d'evacuar l'aula **TANQUE** portes i finestres en cas d'incendi .
- Abans d'evacuar l'aula **OBRA** portes i finestres en cas de fuga de gas . En aquest cas, **NO OBRIGA O TANQUE CAP APARELL ELÈCTRIC O INTERRUPTOR** .
- Esperarà en l'eixida de l'aula, junt als seus alumnes/as, les oportunes instruccions del/de la Coordinador/a de planta per evacuar .
- Donarà les degudes instruccions als seus alumnes/as i vigilarà que aquests/etes les complisquen .
- **NO UTILITZARÀ L'ASCENSOR** ( Cas que haja ) .
- Si el fum no li deixa respirar bé o li dificulta la visió avance ajupit i indique el mateix al seu alumnat .
- **QUEDE'S** en el punt de reunió fins nova ordre i comprove que es trobe en aquest lloc tot el seu alumnat .
- **COMUNIQUE** qualsevol incidència al/a la Coordinador/a General .

**GENERALITAT VALENCIANA  
CONSELLERIA D'EDUCACIÓ**

**FITXA**

**MESURES D'EMERGÈNCIA :**

**Nº 1**

**DIRECTORI DE TELÈFONS D'EMERGÈNCIA**

**DIRECTORI DE TELÈFONS D'EMERGÈNCIES**

<b>TELÈFON D'EMERGÈNCIES</b>	<b>112</b>
<b>BOMBERS</b>	<b>964221080</b>
<b>POLICIA LOCAL</b>	<b>092</b>
<b>GUÀRDIA CIVIL</b>	<b>062</b>
<b>POLICIA NACIONAL</b>	<b>091</b>
<b>AJUNTAMENT DE RIBESALBES</b>	<b>964625001</b>
<b>PROTECCIÓ CIVIL</b>	<b>964220500/ 112</b>
<b>HOSPITAL LA PLANA</b>	<b>964357600</b>
<b>CENTRE DE SALUT DE RIBESALBES</b>	<b>964625114</b>
<b>INFORMACIÓ TOXICOLÒGICA</b>	<b>91 562 04 20</b>
<b>AMBULÀNCIES - SAMU</b>	<b>96211904</b>
<b>SERVEI D'EMERGÈNCIES MÈDIQUES</b>	<b>061</b>
<b>CREU ROJA</b>	<b>964728050</b>

EMPRESA SUMINISTRE ELÈCTRIC	IBERDROLA	902201520
EMPRESA SUMINISTRE GAS-OIL	CEPSA	905500633

**GENERALITAT VALENCIANA  
CONSELLERIA D'EDUCACIÓ**

**FITXA**

**MESURES D'EMERGÈNCIA :**

**Nº 2**

**MODEL D'AVÍS PER A AJUDES EXTERNES**

<b>CRIDE DES DEL CENTRE</b>	<b>C.E.I.P. RIU MILLARS</b>
<b>QUE ES TROBA EN EL CARRER</b>	<b>VERGE DEL ROSARI, S/N</b>
<b>DE</b>	<b>TRIBESALBES ( CASTELLÓ )</b>
<b>HA OCORREGUT UN</b>	Tipus d'emergència : incendi, accident, etc .
<b>EN</b>	Lloc concret : aula, biblioteca, etc .
<b>SOC</b>	Nom de qui crida
<b>EL MEU CÀRREC ÉS</b>	Càrrec de la persona que crida
<b>EL TELÈFON DE CONTACTE ÉS</b>	<b>964738615</b> o donar el nº de mòbil personal

En cas d'evacuació :

<b>ESTEM EVACUANT L'ESCOLA ON HI HA</b>	<b>85 ALUMNES + 16 DOCENTS</b>
---	--------------------------------

En cas que hagen ferits :

<b>HI HA</b>	Nº de ferits/edes .
<b>QUE PRESENTEN</b>	Valoració de les lesions o estat dels ferits/edes .
<b>HEM ACTUAT DE LA SEGÜENT FORMA</b>	Actuacions realitzades amb els ferits/edes .
<b>QUE CAL FER MENTRE ARRIBEU ?</b>	

GENERALITAT VALENCIANA  
CONSELLERIA D'EDUCACIÓ

FITXA

Nº 3

MESURES D'EMERGENCIA :

PLANIFICACIÓ DE NECESSITATS FORMATIVES

Durant el curs escolar : 2.013-2.014, dins del nostre PAF ( Projecte de Formació del Professorat ) van vindre uns professionals de la Creu Roja per impartir un curset de Primers Auxilis tant a l'alumnat com al professorat . A més també vam visitar les instal.lacions del Parc de Bombers i Creu Roja de la població veïna d'Onda . Cal seguir formant-se en cursets de Primers Auxilis .

**FITXA Nº 4** : “ Informe Valoració del Simulacre “ queda completada en la plataforma de l'oficina virtual que ha posat a disposició dels Centres educatius la Conselleria d'Educació .

**FITXA Nº 5** : “ Característiques de l'Establiment “ també queda completada en la plataforma de l'oficina virtual que ha posat a disposició dels Centres educatius la Conselleria d'Educació .

GENERALITAT VALENCIANA  
CONSELLERIA D'EDUCACIÓ

FITXA

Nº 6

MESURES D'EMERGENCIA :

DISPOSITIUS D'ALARMA

SENYAL D'EVACUACIÓ	SIRENA
DESCRIPCIÓ SENYAL D'EVACUACIÓ	3 tocs de sirena

SENYAL DE CONFINAMENT	SIRENA
DESCRIPCIÓ SENYAL DE CONFINAMENT	5 tocs de sirena

Les senyals d'evacuació i confinament es poden escoltar en qualsevol lloc del col.legi .

En cas que no sonara la sirena, s'avisarà cridant fort “ **Emergència** “ o “ **Evacuació** “ des de l'escala que comunica les 2 plantes .

**PLÀNOLS DEL CENTRE** : S'adjunten els plànols de les 2 plantes i de l'exterior de l'edifici escolar . Es troben en els taulons dels passadissos de les 2 plantes .

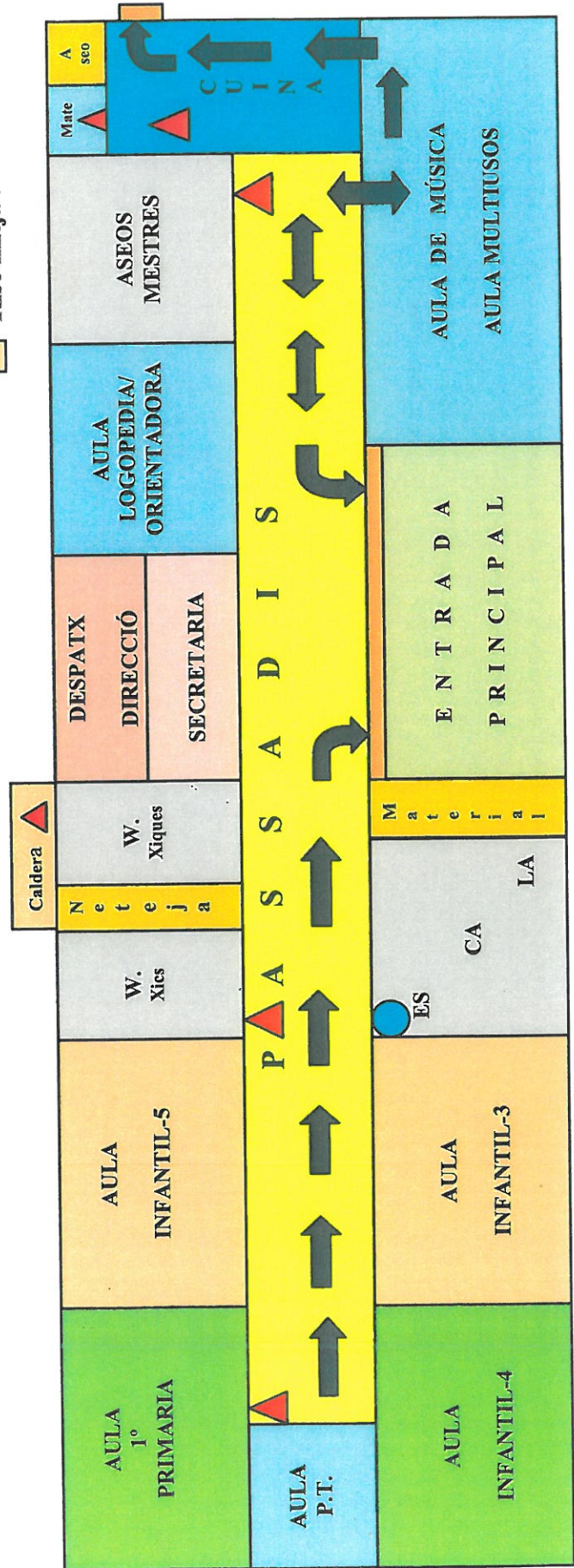
**C.E.I.P. RIBESALBES**

**RECURSOS D'ESPAI I INFRAESTRUCTURES :**






El Centre està ubicat en una superfície aproximada d'uns **5.500 m<sup>2</sup>**. **CONSTA** : Un edifici de dos plantes : Inferior i Superior .

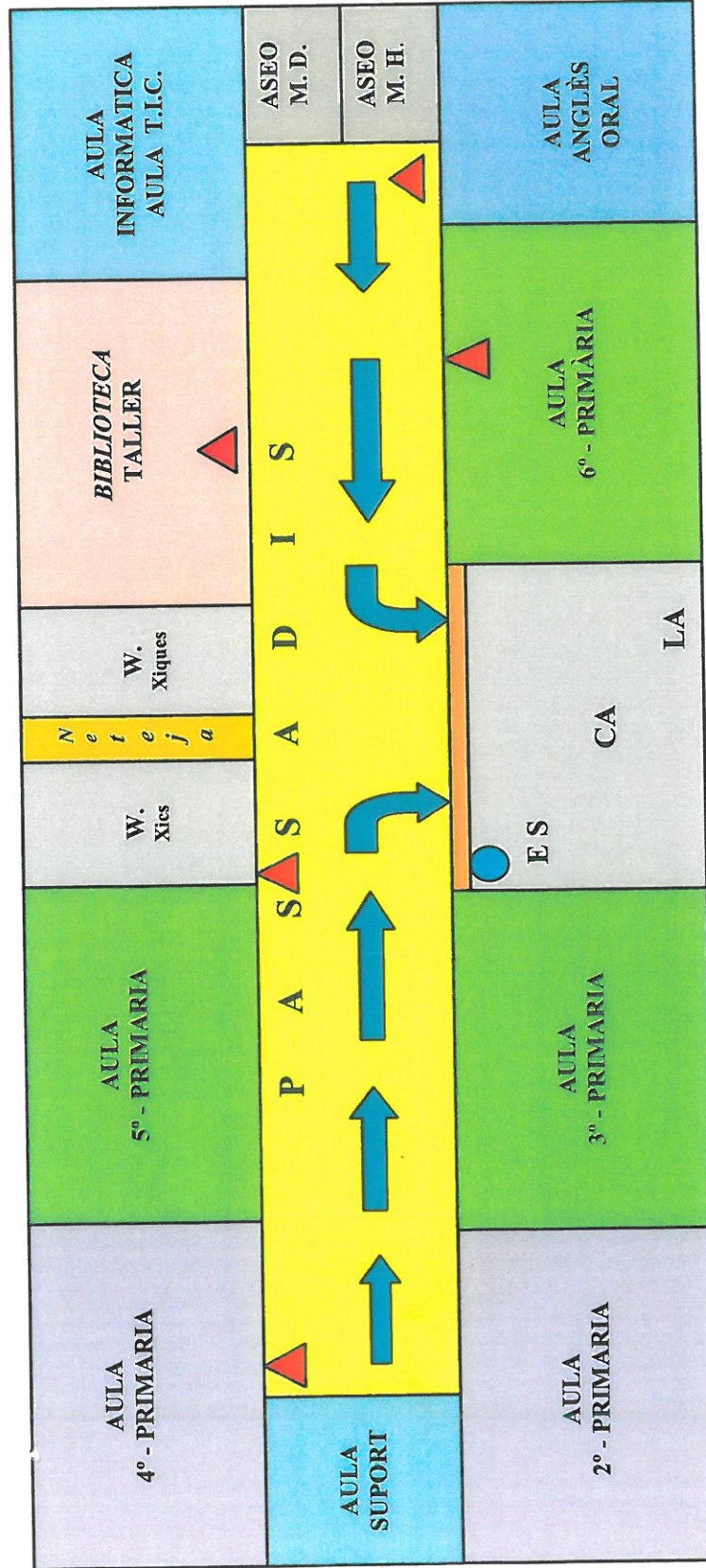
**A) PLÀNOLS – PLANTA BAIXA :**

- ➔ Sentit d'evacuació .
- ▭ Eixida d'edifici .
- ▲ Extintors pols ABC .
- Boca d'incendi equipada ( BIE ) .
- ▭ Risc mitjà .



**B) PLÀNOLS - PLANTA SUPERIOR :**

-  Sentit d'evacuació .
-  Eixida de planta .
-  Extintors pols ABC .
-  Boca d'incendi equipada ( BIE )
-  Risc mitjà .



C) PLÀNOLS DEL RECINTE ESCOLAR EXTERIOR:

