

# **UN DÍA DE FIESTA AMBIENTAL**

**I.E.S. La senda Quart de Poblet**

Sara Checa Sánchez

# OBJETIVOS PRINCIPALES

- Promover la cultura y sensibilización ambiental
- Fomentar la convivencia entre los alumnos
- Celebrar el Día de la Educación Ambiental

# PROTAGONISTAS

- Alumnos de CMC:
  - 28 alumnos de 1º bachillerato A
  - 29 alumnos de 1º bachillerato B

# Objetivos para los alumnos de CMC:

- Implicar en primera persona a cada alumno en la sensibilización ambiental.
- Conocer el significado cualitativo de algunos conceptos relacionados con el medio ambiente:
  - Desarrollo sostenible
  - Efecto invernadero y cambio climático
  - Huella ecológica
  - Huella de carbono
  - Las 3 Rs/4 Rs
  - Eficiencia energética
  - Usos del agua y medidas de ahorro
- Transmitir la información sobre los anteriores conceptos a sus compañeros.
- Fomentar y valorar el trabajo en equipo, así como el uso de las TIC.
- Poner en práctica actitudes y valores sociales relacionados con el medio ambiente.
- Promover la creatividad.
- Valorización y puesta en práctica de las ideas propias de dicho alumnado en la realización del proyecto.

## Objetivos generales:

- Promover Educación Ambiental en el centro.
- Favorecer la separación y reciclaje de residuos.
- Concienciar de la importancia de la contribución personal en los hogares en reutilizar, separar para reciclar, y reducir residuos; así cómo del ahorro de gasto energético y de agua. Fomentar actitudes participativas en dichos hábitos.
- Reducir el consumo de energía eléctrica y de agua en el centro.
- Fomentar la convivencia de los alumnos del centro celebrando un día festivo-ambiental.

# **Diario de preparación del Día de nuestra Fiesta Ambiental ...**

## Mediados de noviembre:

- Diseño de un plan inicial para el Día de la Educación Ambiental...los alumnos de la ESO recibirán una formación ambiental teórica y práctica de mano de los alumnos de CMC que actuarán de Monitores Ambientales.
- Repartimos los temas para investigar y exponer.
- Comenzamos a traer envases para los talleres de reutilización.

# Mes de diciembre

- Realizamos las exposiciones por parejas de todos los temas.
- Decidimos qué pareja va a intervenir en cada uno de los temas y preparamos una exposición conjunta con los powers points de cada pareja.
- Seguimos trayendo envases.
- Realizamos carteles de concienciación para todas las aulas del centro, cada alumno de CMC realiza un cartel escogiendo entre los temas:
  - Ahorro de agua
  - Ahorro de energía
  - Reciclaje



## Además de las tareas realizadas en clase con los alumnos....

- Compramos dos papeleras de cartón reciclado para cada aula, una para separar papel y otra para envases ligeros.
- Nos ponemos en contacto con el Excelentísimo Ayuntamiento de Quart de Poblet.

## Principios de Enero

Tras cargar las pilas con las vacaciones navideñas, nos queda un gran "sprint final"...

- Aprendemos a hacer las tazas, los monederos, los ceniceros y las pulseras.
- Ensayamos la exposición conjunta de los conceptos ambientales.
- Preparación de un cartel informativo del Día de la Educación Ambiental.

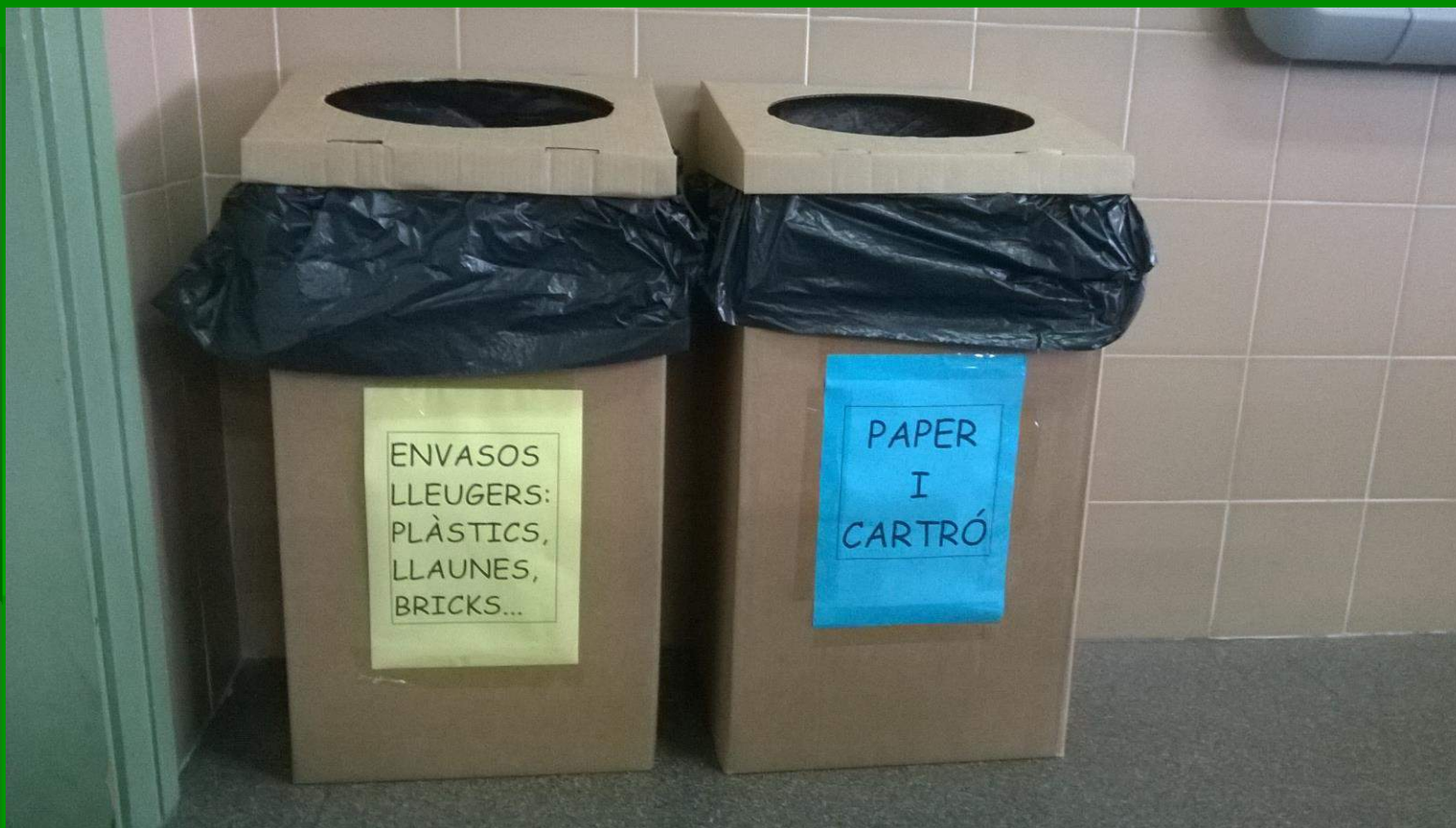


# Viernes 23 de enero

- Colocamos el mobiliario del salón de actos para la mañana del lunes, el aula debe servirnos de sala de exposiciones y de taller para unas 80 personas.
- Montamos las papeleras y les pegamos un cartel para indicar a qué se recogerá en ellas.



- **Repartimos las papeleras por todas las aulas**

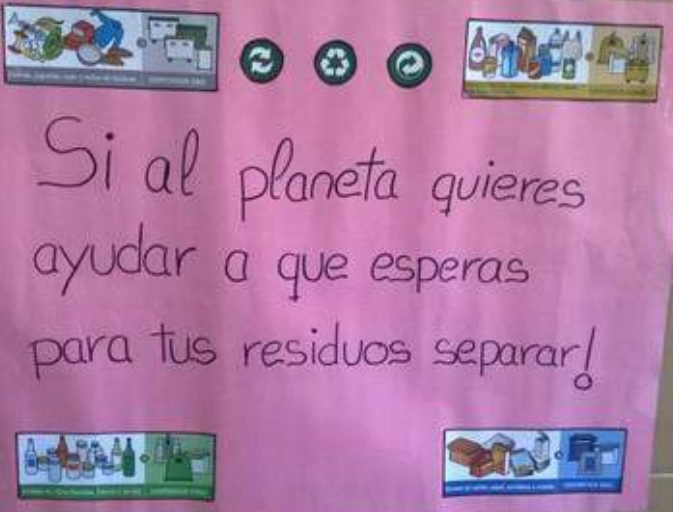


▪ Colocamos los carteles que teníamos preparados

DESENCHUFA LOS APARATOS  
QUE NO ESTÉS UTILIZANDO



PARA AHORRAR ENERGÍA.




Si al planeta quieres  
ayudar a que esperas  
para tus residuos separar!

RECICLA PORQUE  
EL PLANETA  
LE VALE



Gota a Gota  
L'AIGUA  
S'ESGOTA



L'AIGUA ÉS VIDA,  
NO LA MANGASTES

## ▪ Preparamos el jabón



# 26 de Enero

## DÍA DE LA EDUCACIÓN AMBIENTAL

- Los monitores ambientales comienzan su labor...





# Expectantes sus compañeros...



# •Taller de tazas con botellas



# ▪ Taller de monederos con bricks




## ▪ Taller de ceniceros con latas



# ▪ Taller de pulseras con chapas



# Algunos ejemplos



**Y así con este ajetreado ritmo...**



# Terminamos nuestra fiesta ambiental....

iiiY comenzamos a ser  
un centro un poco  
más sostenible!!



¡MUCHAS GRACIAS!