

AUDICIÓ I LLENGUATGE



ESTIMADES FAMÍLIES, XIQUETS I XIQUETES,

US SALUDEM UNA SETMANA MÉS DES DE CASA!!!



EDUCACIÓ INFANTIL

A continuació us proposem un recull de materials i activitats per a gaudir en Audició i Llenguatge:

- **EXERCICI DE PRÀXIES:**

<https://www.youtube.com/watch?v=dm7o44GVYa4>

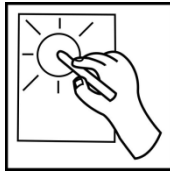
- **ACTIVITATS EN VALENCIÀ I CASTELLÀ
D'HABILITATS LINGÜÍSTIQUES**

EDUCACIÓ INFANTIL

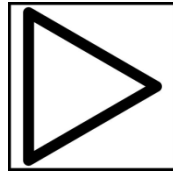


<https://view.genial.ly/5e73527766abcc0f6863c46b/presentacion-actividades-para-el-aprendizaje-y-desarrollo-de-habilidades-linguisticas>


- CONSCIÈNCIA FONOLÒGICA
- DIGUES EL NOM DE TOTES LES IMATGES



RODEJA




EL





DIBUIX



QUE




TINGA



BUSCA, BUSCA... No cal imprimir (ho podeu fer


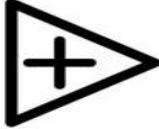
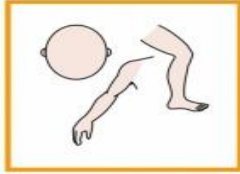
mirant només la pantalla), heu de trobar totes les paraules que comencen pel so que indica la roda al mig.

Posteriorment, quan ja hageu trobat les paraules, piqueu les paraules donant palmades i penseu quants cops de veu (síl·labes) tenen. A continuació, feu frases.



• SEMÀNTICA: RAONAMENT LÒGIC-VOCABULARI

- ❖ Diques tot el que veus a la làmina.
- ❖ Rodeja les parts del cos.

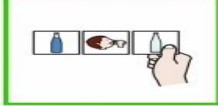


		
RODEJA	LES	PARTS DEL COS

- ❖ Pots fer frases amb les paraules que has rodejat.





- **SEQÜÈNCIA TEMPORAL:**


- **ORDENA LES VINYETES I EXPLICA QUÈ HA PASSAT.**

		
ORDENA	AQUESTES	IMATGES

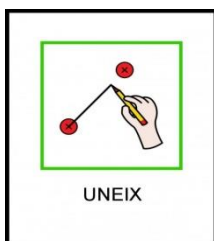
EL RATOLÍ PÉREZ: ORDENA LA SEQÜÈNCIA TEMPORAL



AJUDA AL RATOLÍ A
ARRIBAR FINS LA DENT



• EXPRESSIÓ ORAL: RAONAMENT LÒGIC-VOCABULARI.



UNEIX ELS DIBUIXOS QUE TENEN RELACIÓ I EXPLICA-HO



- **EXPRESSIÓ ORAL:**

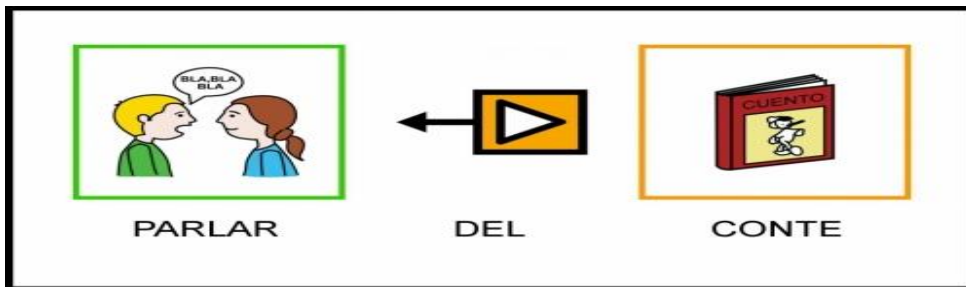


Conte "DE QUÈ FA GUST LA LLUNA?"

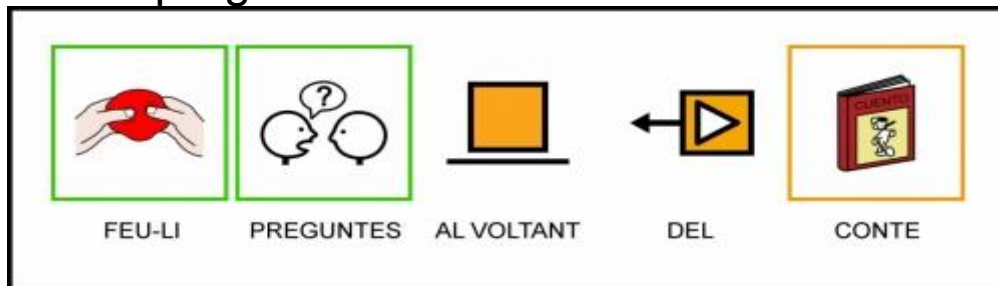
https://www.youtube.com/watch?v=M_4UDt6DB5A

- **ACTIVITATS PER A FER DESPRÉS D'ESCOLTAR EL CONTE:**

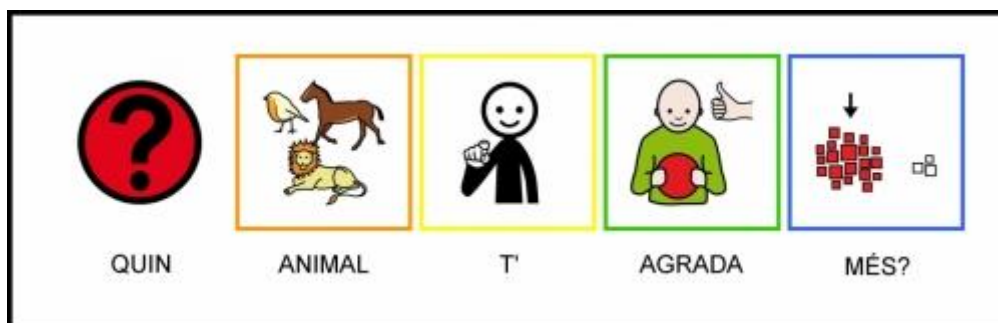
- Recorda amb la família què ha passat al conte i feu un resum oral.




- Feu-li preguntes al voltant del conte:



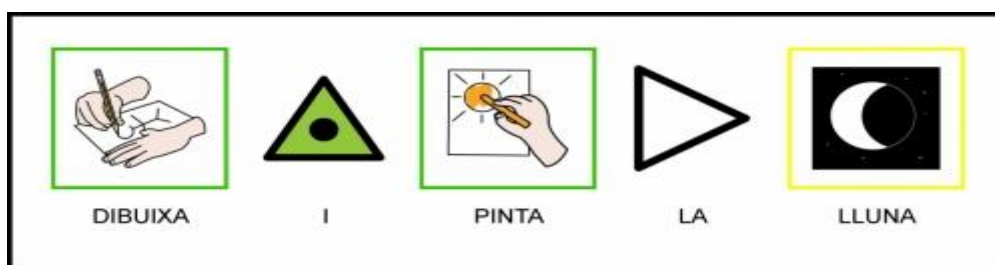
- Quin animal t'agrada més?



- Què menja?....



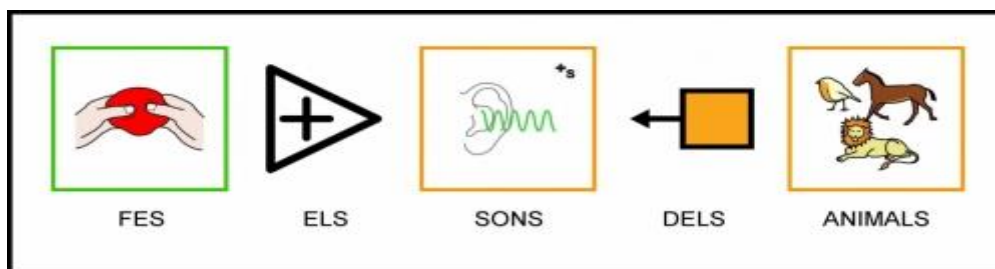
- Dibuixa la lluna i pinta-la.




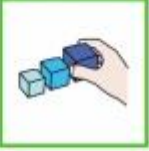




- Dibuixa i pinta l'animal que més t'ha agradat del conte (tortuga, elefant, girafa, zebra, lleó, guineu, mico, granota o ratolí).




- Onomatopeies: Pots fer els sons dels diferents animals del conte.

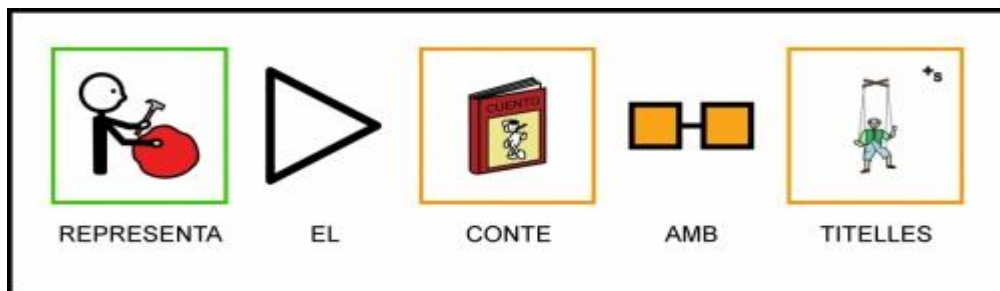


- Fes un dibuix amb tots els animals que ixen al conte, en l'ordre correcte per poder arribar fins a la lluna.

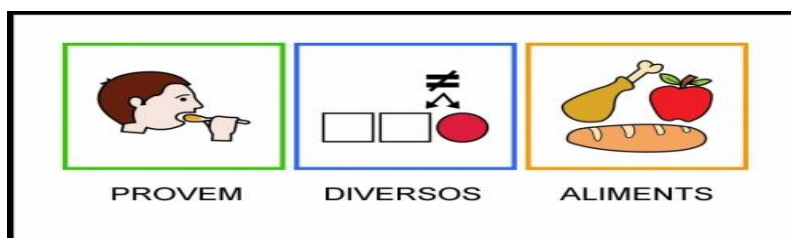
					
DIBUIXA	L'ORDRE	ARRIBEN	A	LA	LLUNA



- Dibuixa cadascun dels animals en un foli, retalla'ls i fes titelles i representa el conte.



- Tapem els ulls dels xiquets/es i els donem a tastar diferents aliments per discriminar amb els ulls tancats quin aliment han pres (per exemple, xocolata-dolç ...).



Una abraçada molt gran!!!

