

## EXPLICACIÓ DE LES FITXES

Vos donem fitxes, per a realitzar una o dos al dia i aneu combinant amb jocs, contes, manualitats i material TIC proporcionat a les orientacions, sense oblidar mai els hàbits i rutines de menjar, ordre, d'higiene...

Cal posar el nom, el cognom i la data darrere de cada fitxa en lletra majúscula.

### FITXA 1:

Fes el camí del 2. Ressegueix el número 2 completa la sèrie numèrica 0,1,2,3,4,5.

### FITXA 2:

Repassa les línies de punts i completa el caragol.

### FITXA 3:

Repassa la lletra I i el seu traç.

TAMBÉ ADJUNTEM TRES FITXES DEL **PROJECTE DE LA GRANJA**, QUE AL LLARG DE LES PROPERES SETMANES ANIREM AMPLIANT.

### ENLLAÇOS:

#### ELS COLORS

<https://clic.xtec.cat/projects/colors3/jclic.js/index.html>

#### LES VOCALS

<https://clic.xtec.cat/projects/vocals2/jclic.js/index.html>

AQUESTA SETMANA VOS PROPOSEM UNA MANUALITAT MOLT DIVERTIDA:

## **JOC DE LLUMS I PROJECCIONS.**

## RECORDEU

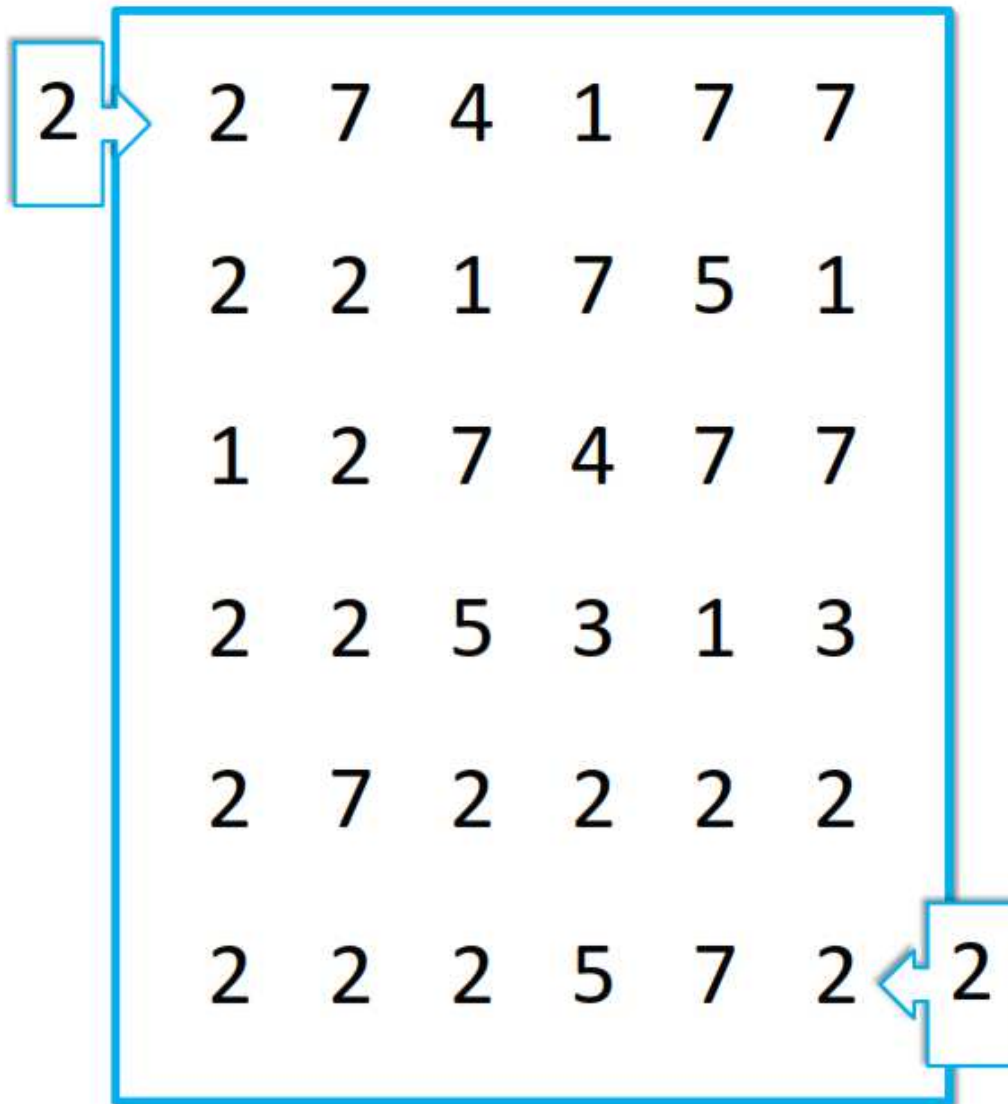
No patiu si no teniu impresora a casa i no podeu descarregar-se les fitxes, podeu seguir les recomanacions que enviarem la primera setmana:

llegir-los o contar contes, contar els dies al calendari, pintar, retallar, dibuixar, modelar amb plastilina.....

Tenim moltes ganes de que pugam tornar tots a escola i gaudir del dia a dia amb els alumnes i famílies.


Una forta abraçada de tot l'equip de mestres d'infantil, esperem veure-vos molt prompte.

FES EL CAMÍ DEL 2. RESSEGUEIX EL NÚMERO 2



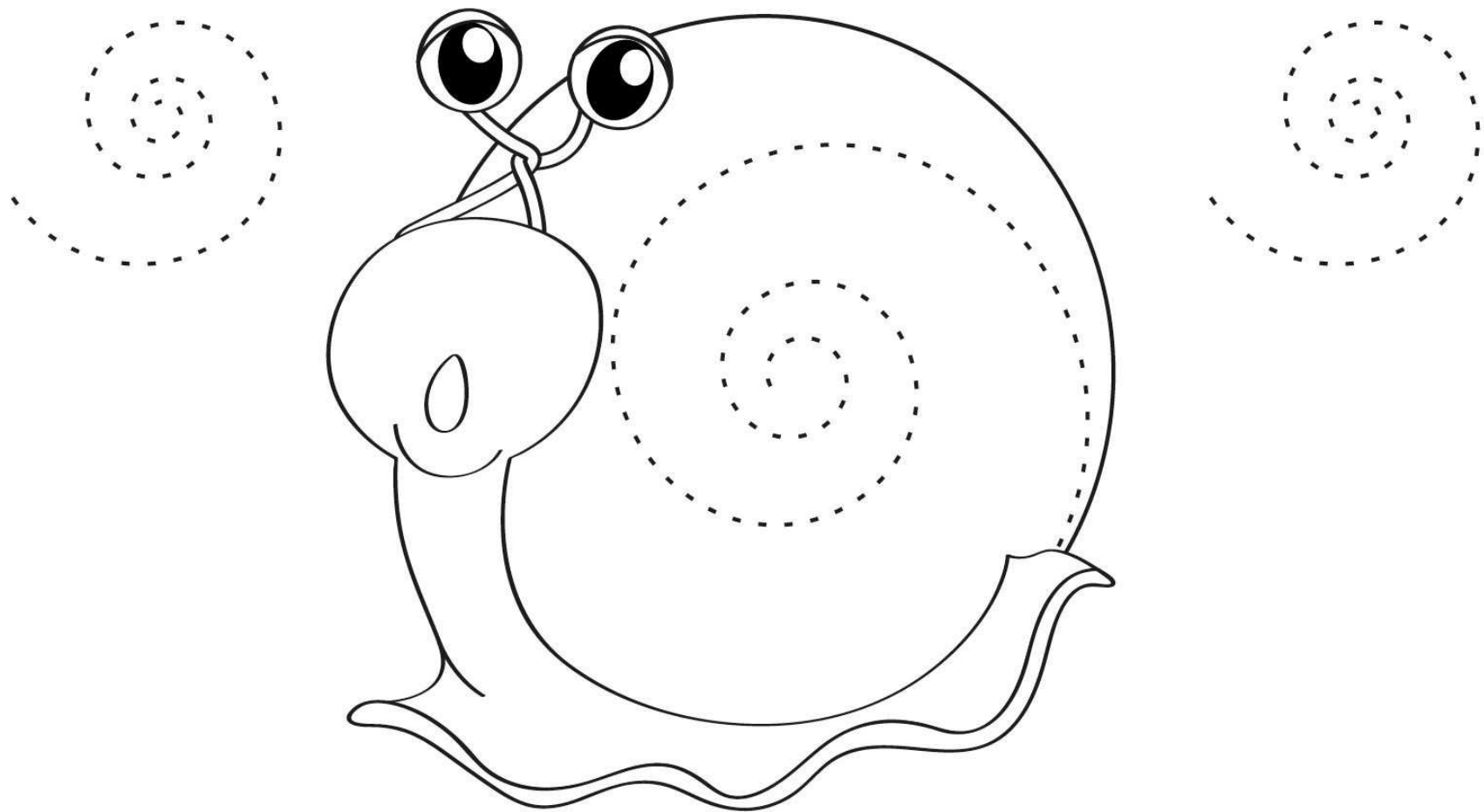
www.materialdeaprendizaje.com

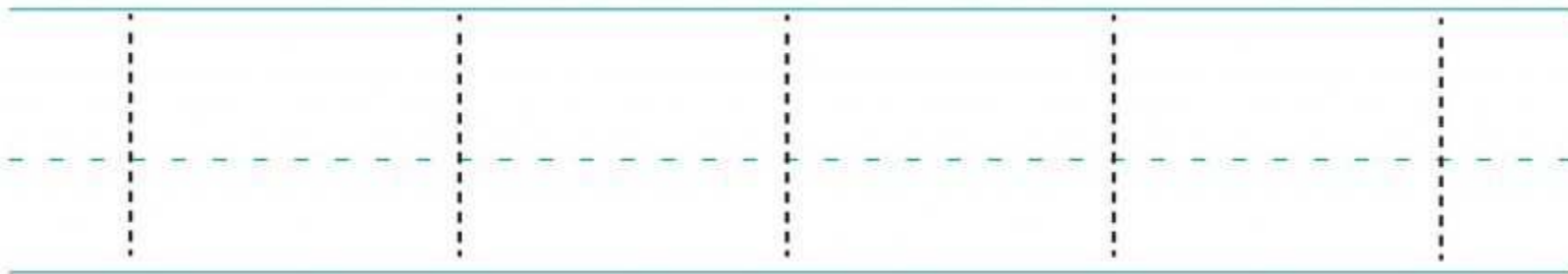
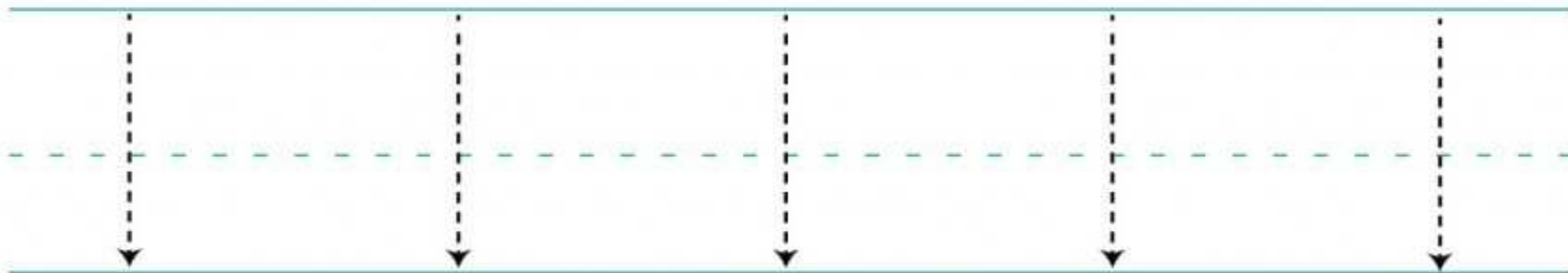
COMPLETA LA SÈRIE NUMÈRICA 0-1-2-3-4-5






Repasa las líneas de puntos y completa el caracol.





PINTA, RETALLA I APEGA A LA FITXA SEGÜENT.





PEGA DE FORMA ORDENADA LA SEQÜÈNCIA DEL NAIXEMENT DEL POLLET.

1

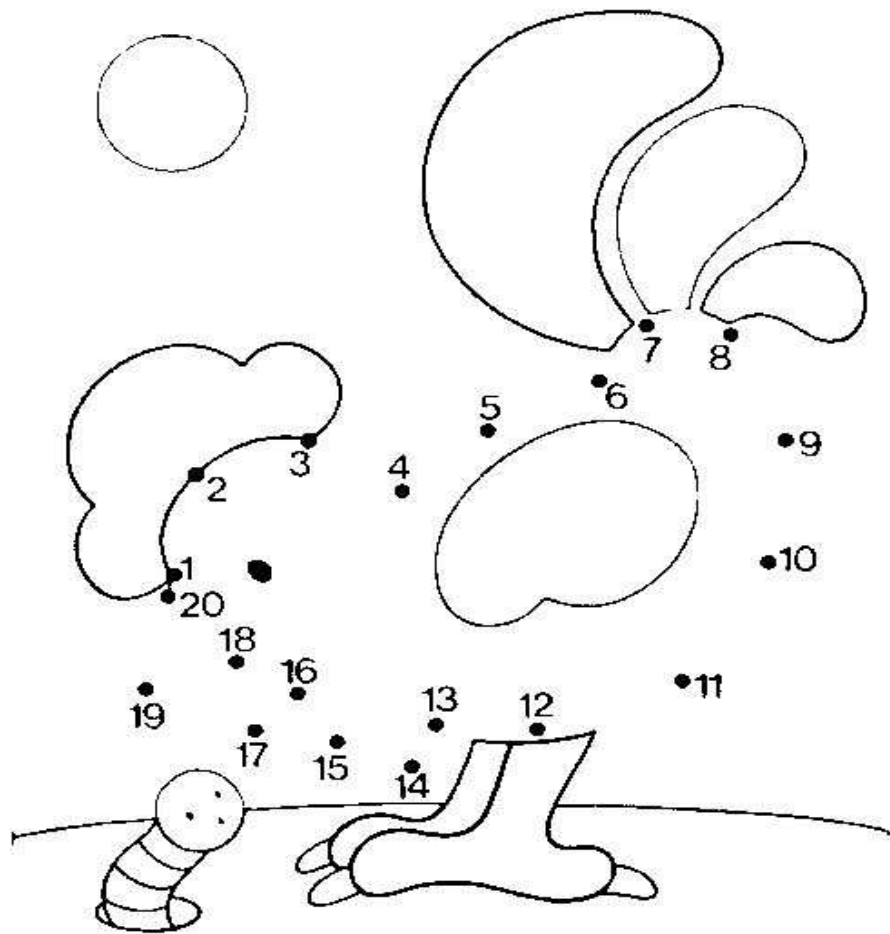
2

3

4



UNIX ELS PUNTS SEGUINT LA SÈRIE NUMÈRICA. PINTA I ESCRIU LA PARAULA.



GALL










RELACIONA L'ANIMAL AMB EL PRODUCTE QUE ENS DONA. PINTA ELS DIBUIXOS I REPASSA EL CAMINET AMB RETOLADOR.

## QUÈ ALIMENT ENS DONA CADA ANIMAL?





## JOC DE LLUMS I PROJECCIONS

Vos proposem una activitat amb llum que sempre agraden als més menuts de la casa. Amb aquest joc podeu jugar en la foscor i inventar històries amb els personatges il·luminats. Aquesta és una altra activitat que podeu fer amb objectes que teniu a casa.

### **MATERIALS:**

- llanterna o mòbil
- got de plàstic o roll del vàter
- Cinta adhesiva
- retoladors permanents
- film ( plàstic d'embalar)
- cúter

### **PREPARACIÓ:**




1. En primer lloc, agafem el got de plàstic i tallem el cul amb un cúter
2. A continuació, agafeu el film i el poseu a la part alta del got ( per on bevem), enganxeu-lo amb cinta adhesiva.
3. Després, dibuixeu i pinteu els personatges o coses que voleu projectar de diferents colors.
4. Ja per acabar, poseu la llanterna a l'extrem contrari del got i projecta a la paret.

Esperem que vos agrade i gaudiu molt!!



1. MATCH EACH GROUP TO THEIR NUMBER IN ENGLISH. PAINT THE PICTURES.

Uneix cada grup amb el seu nombre en anglés. Pinta els dibuixos.



**one**

**eight**

**five**

**nine**

**two**



**six**

**ten**

**four**

**three**

**seven**



ONE: 1  
TWO: 2  
THREE: 3  
FOUR: 4  
FIVE: 5  
SIX: 6  
SEVEN: 7  
EIGHT: 8  
NINE: 9  
TEN: 10

LISTEN A SONG:

- NÚMEROS DEL 1 AL 10-EN INGLÉS  
<https://youtu.be/9lxvucZoBds>
- NÚMEROS DEL 1 AL 10-EN INGLÉS CON DINOSAURIOS CANTANDO  
<https://youtu.be/sa90YHePQve>
- NUMBERS SONG LET'S COUNT 1-10 NEW VERSION  
<https://youtu.be/85M1yxlcHpw>

## PSICOMOTRICITAT

### ➤ 4 ANYS

- **Per a començar a moure's:**

- CantaJuego - Levantando las manos

<https://youtu.be/b3lqliovkDo>

- CantaJuego - El Baile del Gorila

<https://youtu.be/d80h0xmEjbl>

- **Jocs:**

- CÀMERA LENTA - CÀMERA RÀPIDA

L'adult explicarà quin és el significat de la càmera lenta (ens movem lentament) i de la càmera ràpida (realitzem les accions molt ràpidament). A partir d'ací, l'adult proposarà accions perquè el xiquet o la xiqueta les realitze a càmera lenta o a càmera ràpida, segons les indicacions de l'adult. Les accions seran: anar corrent d'un costat a l'altre de la sala, habitació o lloc en el qual es realitze l'activitat; gatejar per l'espai; arrossegar-se pel sòl; caminar cap endarrere; som robots; som papallones; etc.

- CIRCUIT PER CASA:

- Passar per baix del túnel de cadires.
- Reptar com una serp per baix la taula.
- Caminar sense caure per damunt de les cadires.
- Moure amb el peu des d'una part a l'altra del passadís la pilota (sense xutar)
- Encistellar 5 parells de calcetins.
- Girar al voltant de la tauleta de centre

- Fer zig-zag al voltant de les plantes.
- Fer “la croqueta” per damunt del sofà.
- **Per a acabar:**
  - YOGIC / Yoga para Niños - Cápsula "El cuento de las mariposas" - Juegos y canciones infantiles

<https://youtu.be/MI1S5rM0ou0>

## RELIGIÓN

Ya falta un poco menos para vernos, y seguro que hemos empezado a salir de casa y a hacer cosas diferentes. ¡Ojala hayáis podido ver a los abuelos! Seguro que se han alegrado mucho. Esta semana os propongo ver el video del enlace, cantarlo y bailarlo tantas veces como queráis. También, os animo a que decoreis el corazón que os añado y lo podáis regalar a los abuelos. Hazlo con mucho cariño. Se alegrarán mucho de recibir un corazón tan bonito y hecho con tanto amor.

[https://www.youtube.com/watch?v=O3hr\\_rl-guo](https://www.youtube.com/watch?v=O3hr_rl-guo)

