

Aquesta setmana ens visita de nou la lletra **S**, us abellix descobrir noves activitats de l'aventura dels fonemes?



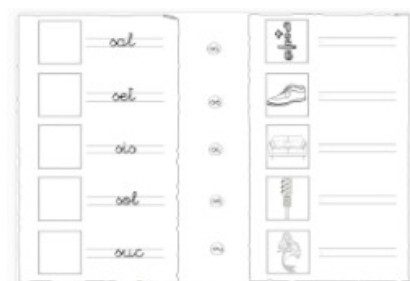
fitxa 1 LLETRA S 5 anys- 4 maig

- A) Completar les paraules amb la síl·laba correcta (sa, se, si, so i su).
- B) Escriure en ell lloc corresponent les dues paraules que s'han completat utilitzant la mateixa síl·laba.
- C) Acolorir els dibuixos.



fitxa 2 LLETRA S 5 anys- 4 maig

- A) Unir amb una línia les síl·labes de la primera columna amb les de l'altra per tal de formar les paraules corresponents als dibuixos que apareixen.
- B) Una vegada realitzats aquests passos, escriure en la pauta la paraula resultant.
- C) Acolorir els dibuixos.



fitxa 3 LLETRA S 5 anys- 4 maig


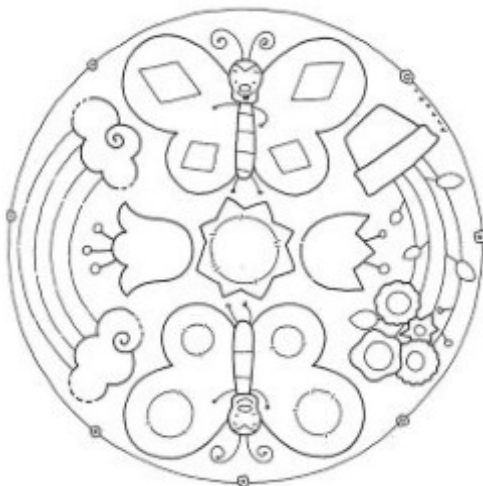
- A) Llegir les cinc paraules que apareixen en la primera columna i plasmar el dibuix corresponent dins de cada requadre.
- B) En l'altra columna, escriure en la pauta la paraula corresponent de cada dibuix.
- C) Acolorir els dibuixos.




fitxa 4 LLETRA S 5 anys- 4 maig


- A) Completar cada frase amb les paraules que figuren dins del requadre corresponent.
- B) Acolorir els dibuixos.

A més de les fitxes de la lletra **Ŏ** que us plantegem, trobareu dues activitats de lògica-matemàtica i uns mandales relacionats amb la primavera per tal d'acolorir el que més us agrade.





\_\_\_\_\_bmari




\_\_\_\_\_lueta



\_\_\_\_\_nyal



\_\_\_\_\_ldat



\_\_\_\_\_bana




co \_\_\_\_\_r



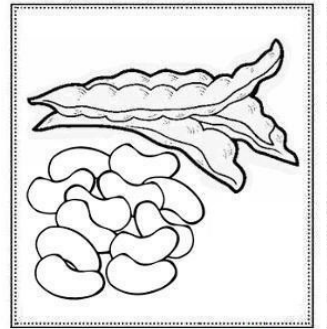
ca \_\_\_\_\_



tirami \_\_\_\_\_



de \_\_\_\_\_rt



fe \_\_\_\_\_ls

sa

\_\_\_\_\_  
\_\_\_\_\_  
\_\_\_\_\_

se

\_\_\_\_\_  
\_\_\_\_\_  
\_\_\_\_\_

si

\_\_\_\_\_  
\_\_\_\_\_  
\_\_\_\_\_

so

\_\_\_\_\_  
\_\_\_\_\_  
\_\_\_\_\_

su

\_\_\_\_\_  
\_\_\_\_\_  
\_\_\_\_\_

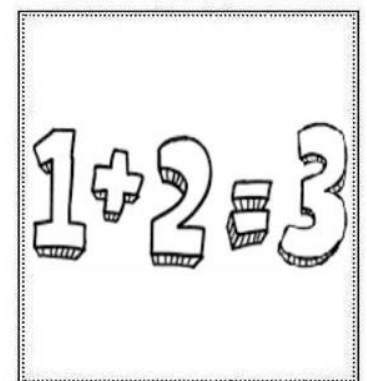


sa

se

si

so

su



so

ma

\_\_\_\_\_

su

sé

\_\_\_\_\_

sa

pa

\_\_\_\_\_

si

gon


\_\_\_\_\_

se


bo

\_\_\_\_\_







sal




set



sis



sol



suc

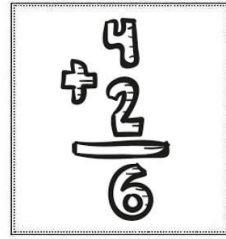
sa

se

si

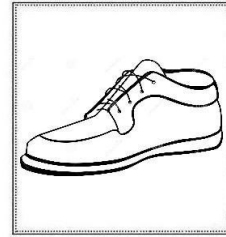
so

su




\_\_\_\_\_

\_\_\_\_\_



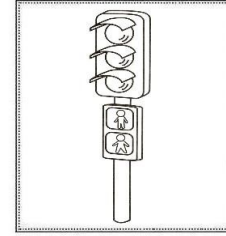
\_\_\_\_\_

\_\_\_\_\_



\_\_\_\_\_

\_\_\_\_\_



\_\_\_\_\_

\_\_\_\_\_



\_\_\_\_\_

\_\_\_\_\_


sa

se


si

so

su




\_\_\_\_\_ .  
al recordar el \_\_\_\_\_.




\_\_\_\_\_ té \_\_\_\_\_ anys  
i viu al \_\_\_\_\_ pis.



\_\_\_\_\_ menja \_\_\_\_\_  
amb \_\_\_\_\_.




El dibuix que hi ha al \_\_\_\_\_  
és de \_\_\_\_\_.

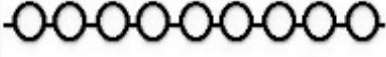


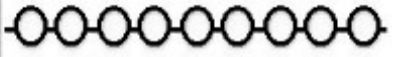
\_\_\_\_\_ visita la \_\_\_\_\_ i veu  
una \_\_\_\_\_ per la \_\_\_\_\_.

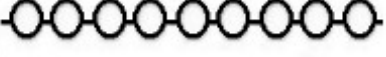
Resol les següents sumes seguint el model indicat:

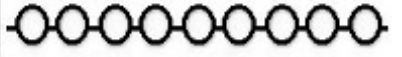
$3+2=5$  

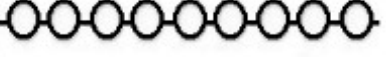
$4+1=$   

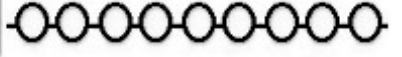
$6+1=$   

$2+3=$   

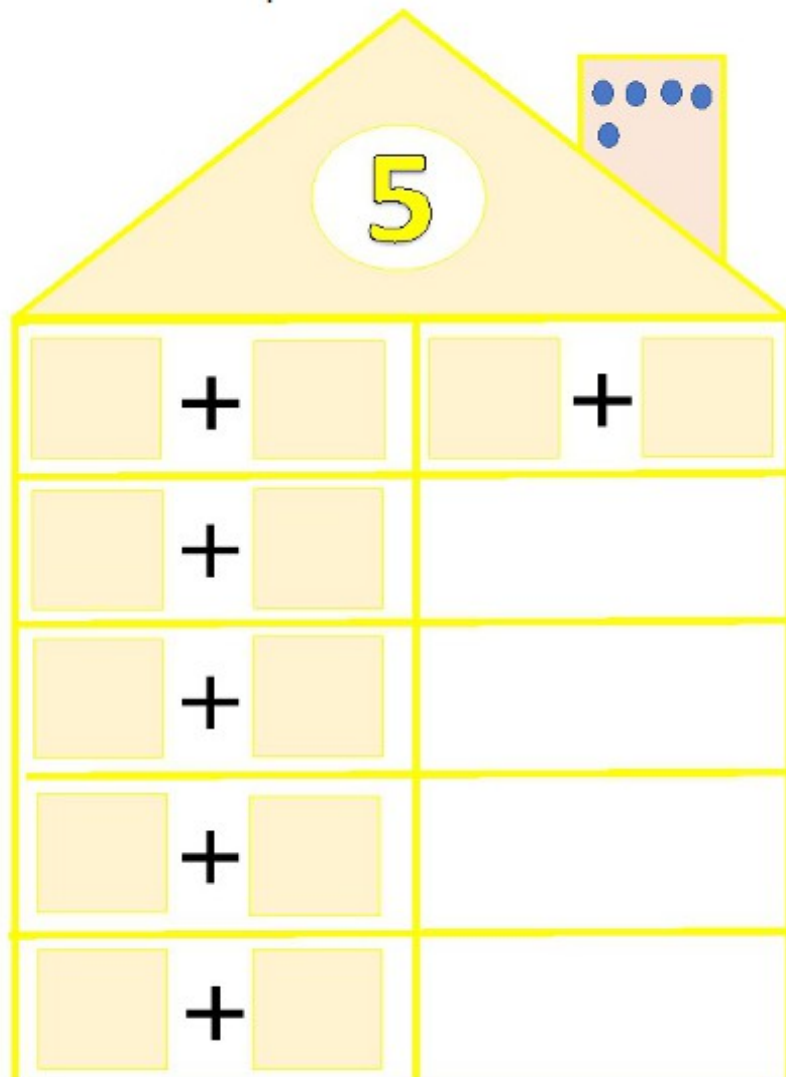
$2+4=$   

$0+5=$   

$5+0=$   

$7+1=$   


Còpia dins la casa les sumes que tenen com a resultat el nombre 5 (exemple:  $3+2$ ).



<b>5</b>					
<input type="text"/>	+	<input type="text"/>	+	<input type="text"/>	<input type="text"/>
<input type="text"/>	+	<input type="text"/>			
<input type="text"/>	+	<input type="text"/>			
<input type="text"/>	+	<input type="text"/>			
<input type="text"/>	+	<input type="text"/>			




Uneix els punts seguint la sèrie numèrica.




Indica el nombre anterior i posterior.

1 2 3 4 5 6 7 8 9 10







PRIMAVERA



PRIMAVERA




PRIMAVERA





PRIMAVERA






## **RELIGIÓN – SETMANA DEL 4 AL 8 D'ABRIL**


Escucha esta historia con atención y fíjate cuanto amor tiene el pastor hacia sus ovejas. ¡Que pastor tan bueno!

Guardad el cartón de un rollo de papel higiénico, servirá para la semana próxima.


<https://www.youtube.com/watch?v=TUlay--1ATQ>



Sunny



Partly Cloudy



Cloudy



Stormy



Rainy



Snowy



Windy

**PAINTE THE WEATHER ON MONDAY AND FRIDAY.**

**PINTA L'ORATGE QUE FA DILLUNS I DIVENDRES.**

**LISTEN AND DANCE: Escolta i balla**

**Singing in the Rain Song Original kids version**

**<https://youtu.be/tbFGojJxqoo>**

**Preschool learn to Dance: Stuck in the Muck**

**<https://youtu.be/Vnm7iZkeSvQ>**

**Preschool learn to Dance: Drip Drop Rain**

**<https://youtu.be/3WIF98ss2Tw>**

## PSICOMOTRICITAT

### ➤ 5 ANYS

#### - **Per a començar a moure's:**

- Zumba Kids: Waka Waka

<https://youtu.be/ePMn7maSoxs>

- Zumba Kids: Electronic Song – Minions

<https://youtu.be/ymigWt5TOV8>

#### - **Joc: “Voleibol amb globus”**

Aquest joc és per a jugar amb almenys dos membres de la família.

Per a dur a terme el joc necessitareu una corda o tros de llana i globus.

Lligarem la corda o tros de llana a dos punts de qualsevol racó de la casa per crear una xarxa de voleibol. Si jugueu dues persones, vos col·locareu cadascú a una part de la xarxa i començareu el joc utilitzant el globus com si fóra un baló. Es jugarà colpejant el globus al costat contrari per damunt d'una xarxa. Quan el globus toque el pis o isca d'una de les dues parts de la pista és un punt o una oportunitat per a traure per a l'altre equip.

#### - **Relaxació:**

<https://youtu.be/eSBjHB4ezGs>