

EXPLICACIÓ DE LES FITXES

Segons la Resolució del 13 de març de la Conselleria d'Educació enviada al nostre centre per fer front a la situació d'emergència sanitària ens recomana donar-vos unes pautes per poder treballar amb l'alumnat des de casa, a més de les recomanacions generals per a tot el Cicle d'Infantil podeu realitzar unes fitxes per a repassar alguns continguts.

Vos donem 5 fitxes, per a realitzar una cada dia d'aquesta setmana i aneu combinant amb jocs, contes, manualitats i material TIC proporcionat a les orientacions, sense oblidar mai els hàbits i rutines de menjar, ordre, d'higiene...

Cal posar el nom, el cognom i la data darrere de cada fitxa en lletra majúscula.

FITXA 1:

Retalla els dibuixos i enganxals baix de la lletra per la que acaba el seu nom.

A- estrela, ampolla, aranya

E- café, indi, camí

O- botó, sabó, avió

U- peu, iglú, pou

FITXA 2:

Pinta la lletra E.

FITXA 3:

Repassa les línies de punts i completa la serp.

FITXA 4:

Agrupa les gallines de 2 en 2.

TAMBÉ ADJUNTEM TRES FITXES DEL PROJECTE DE LA GRANJA, QUE AL LLARG DE LES PROPERES SETMANES ANIREM AMPLIANT.

ENLLAÇOS PROJECTE LA GRANJA

ELS ANIMALS DE LA GRANJA.

<https://www.youtube.com/watch?v=8kDVnZJhso>

LA GRANJA D'EN JEPET. PAÍS DE XAUXA (Original) – YouTube

<https://www.youtube.com/watch?v=UAkoY2-2jp>

A VEURE SI ENDEVINES QUI SOM JO (ELS ANIMALS DE LA GRANJA)

<https://www.youtube.com/watch?v=IzPHnnxlZWY>

RECORDEU

No patiu si no teniu impresora a casa i no podeu descarregar-se les fitxes, podeu seguir les recomanacions que enviarem la primera setmana:

llegir-los o contar contes, contar els dies al calendari, pintar, retallar, dibuixar, modelar amb plastilina.....

Tenim moltes ganes de que pugam tornar tots a escola i gaudir del dia a dia amb els alumnes i famílies.

Una forta abraçada de tot l'equip de mestres d'infantil, esperem veure-vos molt prompte.

Per a les famílies que desitgeu ampliar el treball, podeu descarregar fitxes en els següents enllaços: (per accedir directament a l'enllaç heu de col·locar el cursor del ratolí, pulsar control i fer un click, i accedireu directes)

<https://webdelmaestro.com/fichas-de-infantil-para-imprimir/>

<http://www.ciudad17.com/material-imprimible>

<https://www.orientacionandujar.es/2015/02/17/educacion-infantil-o-preescolar-cuadernillo-de-40-actividades-imprimibles/>


<https://famiyaiycole.com/educacion-infantil/>

NOM:

RETALLA ELS DIBUIXOS I ENGANXALS SOTA LA LLETRA PER LA QUE ACABA EL SEU NOM


A	E	I	O	U

NOM:



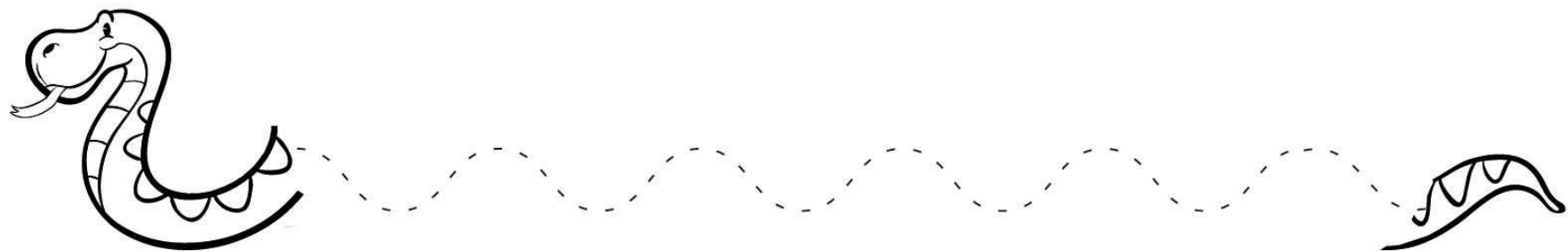
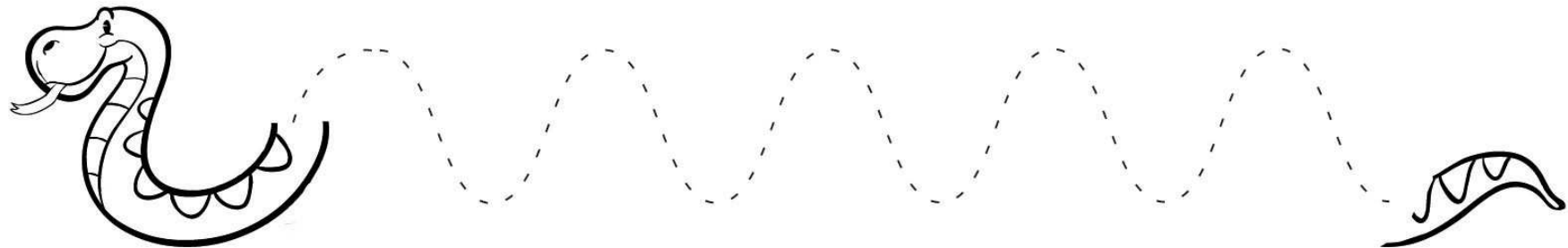
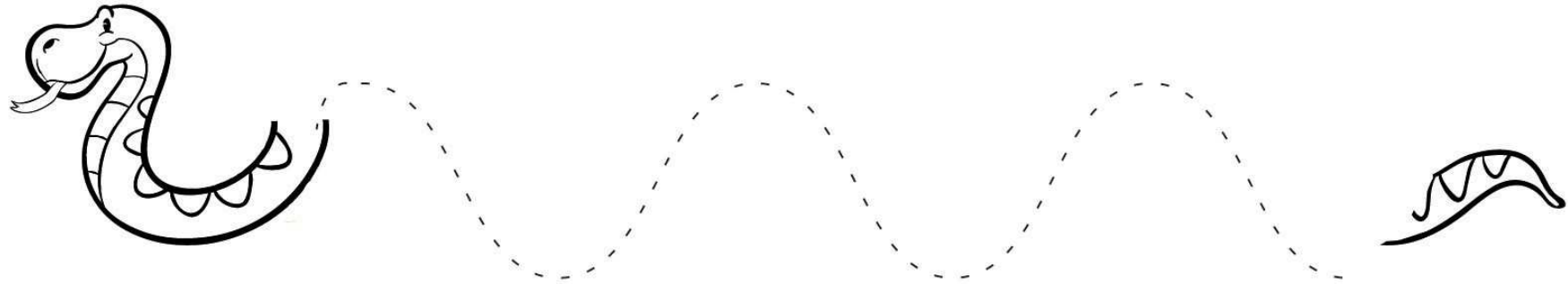


Colorea la letra E.






Repasa las líneas de puntos y completa la serpiente.



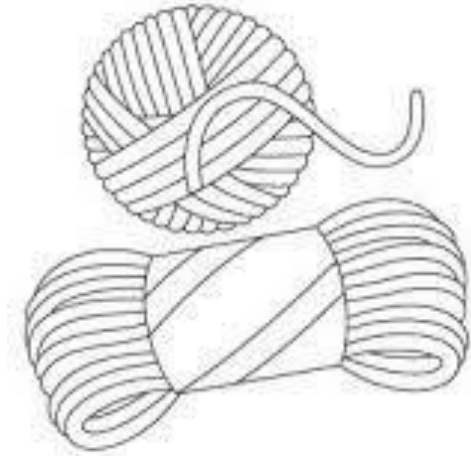

AGRUPA LES GALLINES DE 2 EN 2



<http://colematernellegellow.over-blog.com>




L' _____ ENS DONA



OVELLA – LLANA



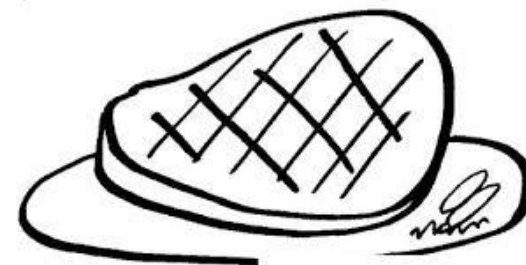
EL _____




MENJA _____

CONILL – CARN- SAFANORIES O CARLOTES

ENS DONA









LA

ENS DONA



GALLINA - OUS

PSICOMOTRICITAT

➤ 4 ANYS

- **Per a començar a moure's:**

- Zumba Kids: Waka Waka

<https://youtu.be/ePMn7maSoxs>

- Zumba Kids: Electronic Song – Minions


<https://youtu.be/ymigWt5TOV8>

- **Joc: “Trepitjant papers”**

Escampeu un grapat de folis, fulls de revista o de diari per una habitació i feu que la travessen saltant de paper en paper. D'aquesta manera els xiquets i xiquetes exercitaran el seu sentit de l'equilibri. Cada vegada es poden separar més i més els papers.

- **Relaxació:**

<https://youtu.be/eSBjHB4ezGs>



STICK TO THE FAMILY TREE THE PHOTOS OF YOUR FAMILY, IF YOU HAVEN'T PHOTOS, DRAW THEM.

Pega a l'arbre familiar, fotos de la teua familia, si no en tens, dibuixa'ls.

ATENCIÓ:

DALT DE LA XICA LES FOTOS DE: IAIA I IAIO MATERN, I DE LA TEUA MARE.

DALT DEL XIC, LES FOTOS DE: IAIA I IAIO PATERN, I DEL TEU PARE.

EN MIG, DALT DEL PARDAL (me) LA TEUA.

LISTEN AND DANCE: ESCOLTA I BALLA

WE ARE FAMILY-KIDS DANCE PARTY

<https://youtu.be/6byIQPPCYRU>

SMILE KIDS DANCE FAMILY

<https://youtu.be/3ShnINcOYrw>

RELIGIÓN – SETMANA DEL 4 AL 8 D'ABRIL

Escucha esta historia con atención y fíjate cuanto amor tiene el pastor hacia sus ovejas. ¡Que pastor tan bueno!

Guardad el cartón de un rollo de papel higiénico, servirá para la semana próxima.

<https://www.youtube.com/watch?v=TUlay--1ATQ>