

## EXPLICACIÓ DE LES FITXES

Estimades famílies som conscients de la situació tan difícil que esteu passant i sobretot per als més menuts i menudes de la casa que estan seguint uns veritables **Valents i Valentes**, per això vos volem donar el nostre suport.

Tenim moltes ganes de que aquesta situació acabe per a tornar tots i totes a l'escola i gaudir del dia a dia amb tot l'alumnat i amb les famílies.

Vos proporcionem algunes fitxes, per a realitzar aquesta setmana i aneu combinant amb jocs, contes, manualitats i material TIC proporcionat a les orientacions... sense oblidar mai els hàbits i rutines de menjar, ordre, d'higiene...

Cal posar el **nom** del vostre fill/a en lletra majúscula **darrere de les fitxes** i que ells /elles el copien.

### Fitxa 1:

- Abans de realitzar aquesta fitxa veure el següent **enllaç**:

(Google: Plim Plim - Aprendemos las Figuras - Videos Educativo)

<https://www.youtube.com/watch?v=IHaY0uSZifs>

- **Identificar les figures geomètriques** de la fitxa.
- **Repasar**, poc a poc, amb llapis les figures.
- **Pintar** segons l'ordre donada: cercle de color blau, el quadrat de color groc i el triangle de color roig.

### Fitxa 2:

- **Escollar i aprendre** la cançó:

<https://www.youtube.com/watch?v=FfKB5k4RwLY> (Google: La petita granoteta video clip petit)

- Després escoltar un altra versió de la cançó i **imitar els gestos amb la boca** (pràxies). És súper divertit!!!

<https://www.youtube.com/watch?v=AJf-8SWBygY>

- Per últim **pintar** la granota de la fitxa.

### **Fitxa 3:** Fer manualitat molt divertida!!!

- Materials:



full o cartolina verd

(en cas de no tindre utilitzar un full blanc i pintar de verd)



tisores



llapis



pegament

- **Calcar les mans** en el full o cartolina.
- **Tallar** les mans amb tisores.
- **Retallar el cercle i el ulls** proporcionat a la següent fitxa.
- **Muntar amb pegament** la granota com el model.




### **Fitxa 4:**

- Per a poder fer aquesta fitxa es important vore la següent **cançó**:  
Canta els nombres, <https://www.youtube.com/watch?v=rmFxF-VE6YQ>
- **Dibuixar** tants objectes com indica el número ( poden dibuixar coses fàcils com cercles, quadrats, una pilota, taronja...)
- **Repassar amb llapis** el números 1,2,3
- **Repassar amb retolador** el números.

### **Fitxa5:**

- Fer **series**, de forma **manipulativa**, amb aliments o objectes que tingau a casa. Podeu utilitzar joguets, fruites, pasta de colors, lacasitos... *segur que trobeu alguna cosa!!!*

exemples:



- Veure i  **jugar**  amb el següent enllaç:

<https://www.youtube.com/watch?v=RT518f7G0qs>

- Realitzar i  **completar pintant**  les series que vos proporcionen a la fitxa:

correccions de la fitxa:

triangle roig, triangle blau, triangle roig, triangle blau, triangle roig, triangle blau...

cercle verd, triangle groc, cercle verd, triangle groc, cercle verd, triangle groc...

## PSICOMOTRICITAT

### **-Per a començar a moure's:**

- Zumba Kids: Waka Waka

<https://youtu.be/ePMn7maSoxs>

- Zumba Kids: Electronic Song – Minions

<https://youtu.be/ymigWt5TOV8>

### **- Joc: “Les bitles”**

Per a jugar a aquest joc necessitareu sis botelles de plàstic reciclades i una pilota o globus ple de arròs.

Per poder jugar col·locarem les botelles en triangle. Des de una distància de 2 o 3 metres llançarem la pilota per intentar tirar les botelles. Podeu pintar i decorar les botelles abans de gastar-les per a jugar.

### **- Relaxació:**

<https://youtu.be/eSBjHB4ezGs>

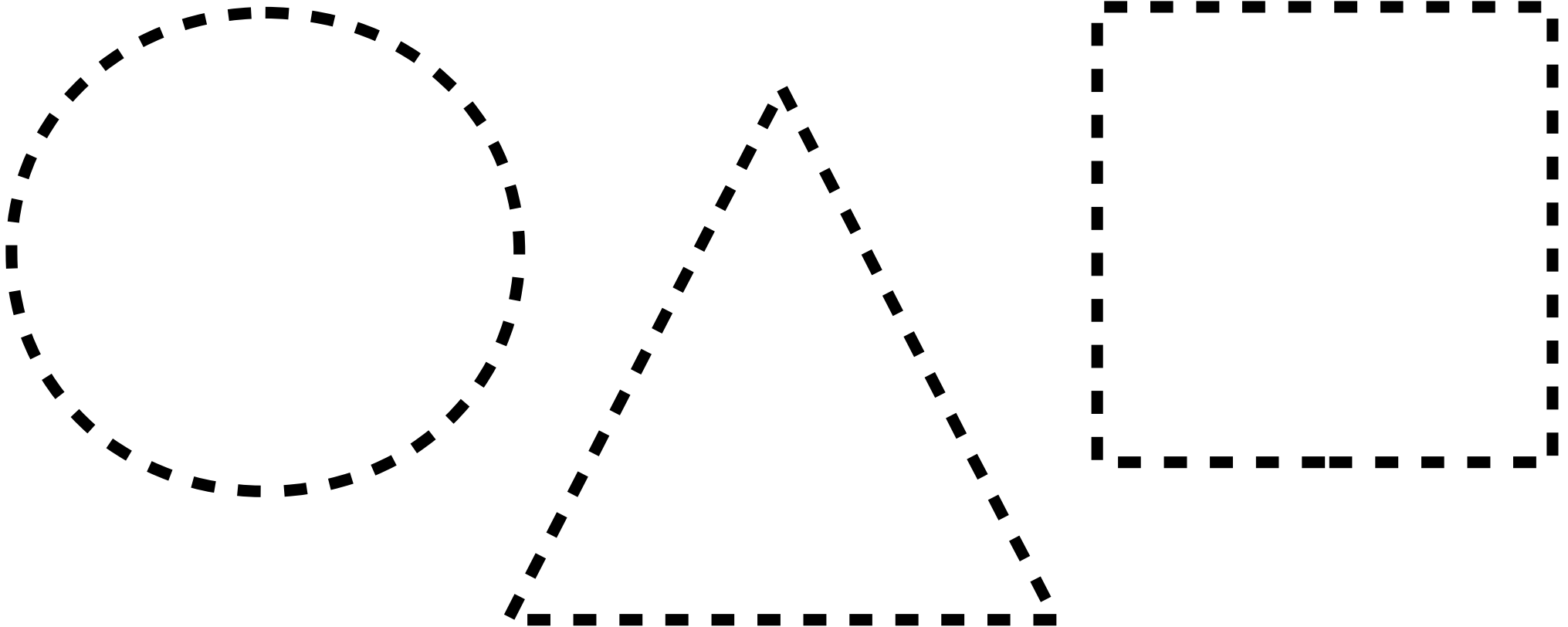
# FITXA 1: EL TRIANGLE

Veure aquest video abans realitzar el treball:

Google: Plim Plim - Aprendemos las Figuras - Videos Educativos

<https://www.youtube.com/watch?v=IHaY0uSZifs>

REPASSAR I PINTAR SEGUINT LES INDICACIONS: CERCLE DE COLOR BLAU, QUADRAT DE COLOR GROC, TRIANGLE DE COLOR ROIG.





**FITXA 2:** ESCOLTAR I APRENDRE LA CANÇÓ: <https://www.youtube.com/watch?v=FfKB5k4RwLY>


ESCOLTAR UN ALTRA VERSIÓ DE LA CANÇÓ I FER ELS MOVIMENTS DE BOCA (PRÀXIES):

<https://www.youtube.com/watch?v=AJf-8SWBygY>

# CANÇÓ: LA PETITA GRANOTETA

*AL MIG DEL CAMP HI HA UN BASSAL  
I AL MIG DEL BASSAL HI HA UNA GRANOTA  
QUE FA UN SALT.*

LA PETITA GRANOTETA VERDA FA (FER PRÀXIES)  
LA PETITA GRANOTETA VERDA FA (FER PRÀXIES)  
LA PETITA GRANOTETA QUAN SURT A PASSEJAR  
LES GRANOTES CANTEN LALALALALA (BIS)  
I SEMPRE FAN ( FER PRÀXIÈS)



(pintar el dibuix)



### FITXA 3:

#### FER MANUALITAT:

Per poder fer aquesta manualitat:




-Primer calcar les nostres mans a un paper o cartolina de color verd. Si no tenim podem fer-ho en un full blanc i pintar-lo de verd.

- Després, tallar la següent fitxa i pintar-la de verd.

-Per últim tallar els ulls

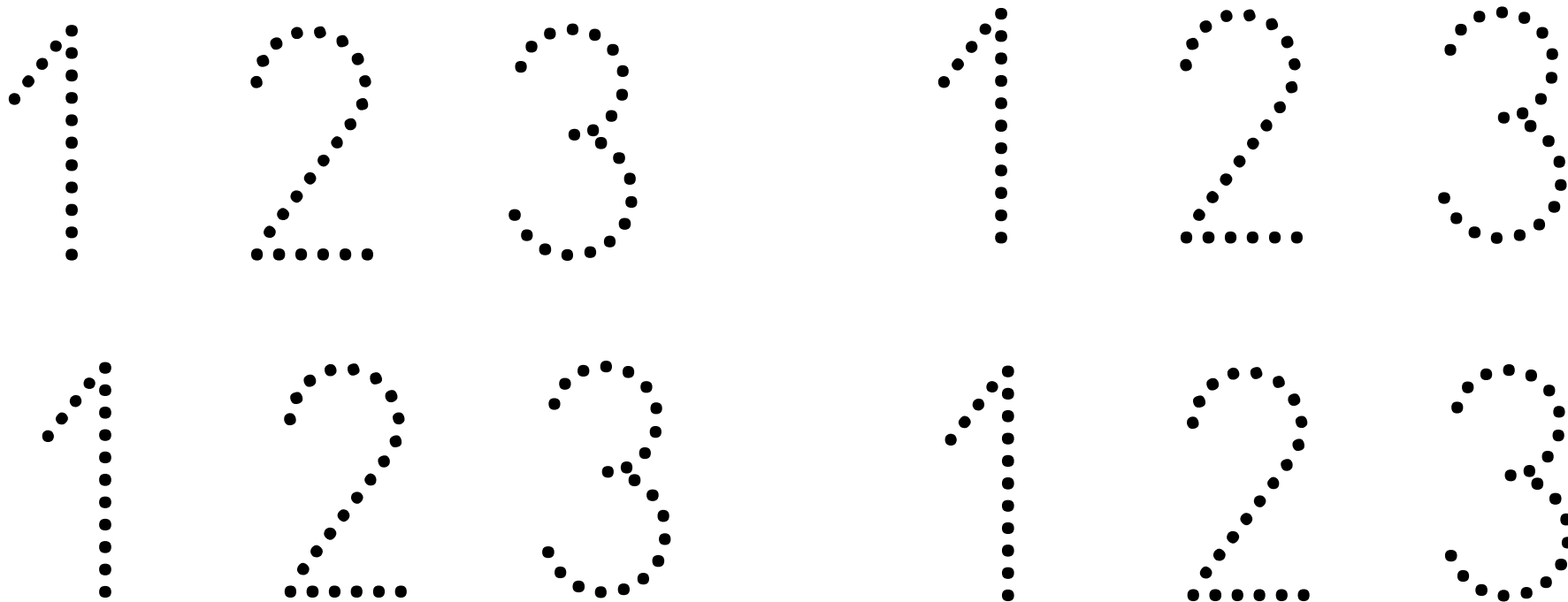
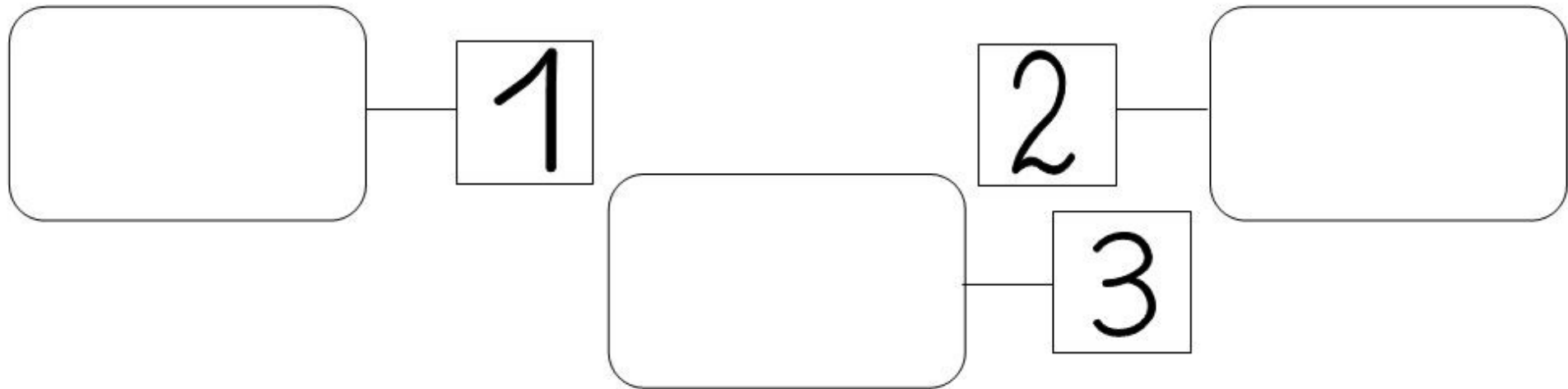
-Sols falta pegar les peces com el model.





CANÇÒ, CANTA ELS NOMBRES <https://www.youtube.com/watch?v=rmFxF-VE6YQ>

REPASSA LES GRAFIES, DIBUIXA SEGONS EL NOMBRE I PINTA-HO

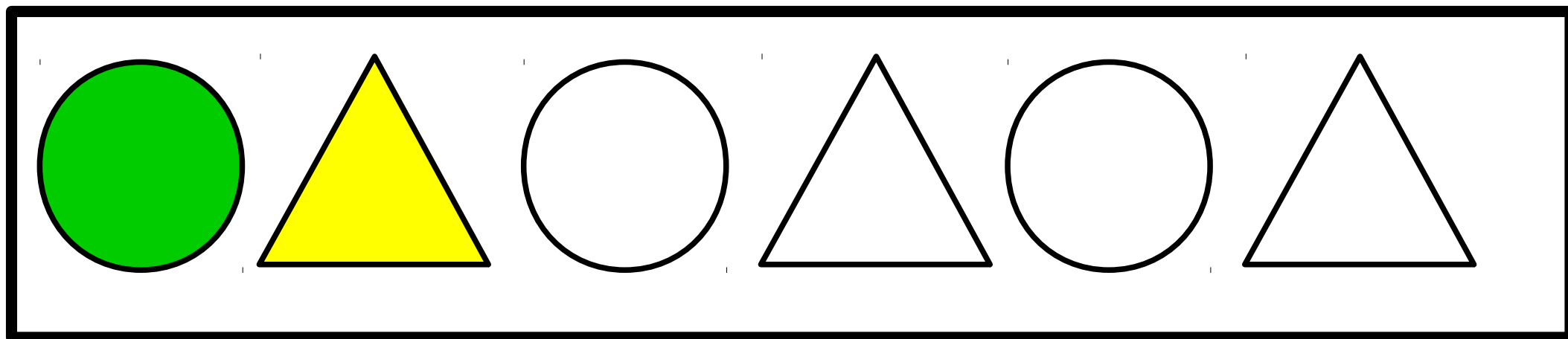
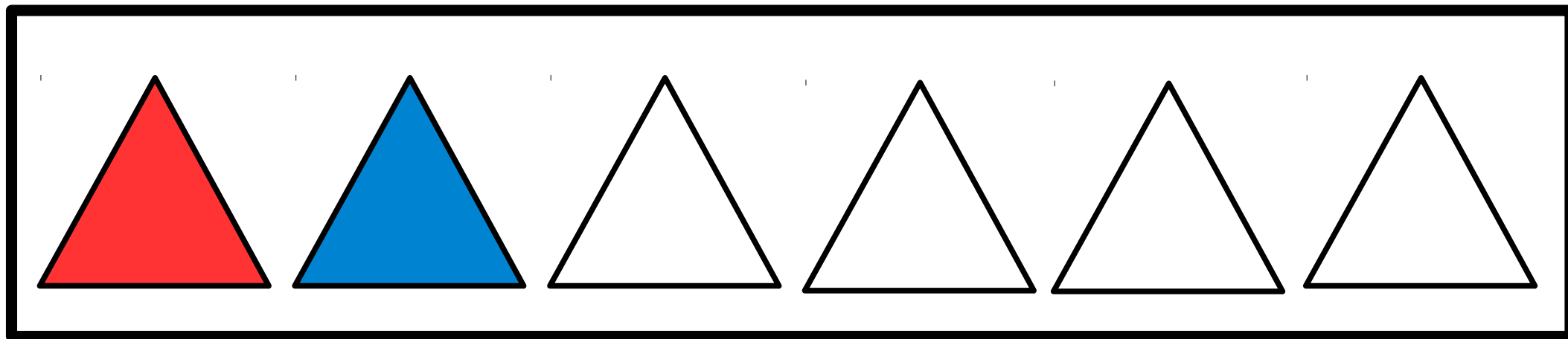




# SERIES

Primer realitzar series de forma manipulativa tal i com es detalla a l'explicació de les fitxes.  
Després seguir aquestes series pintant segons el codi (repassem colors i formes geomètriques).

Podeu veure i jugar amb el següent enllaç: <https://www.youtube.com/watch?v=RT518f7G0qs>



**PAIN**T THE COWBOY, IF YOU ARE A BOY  
**OR** THE COWGIRL, IF YOU ARE A GIRL.



PINTA EL VAQUER, SI ERES XIC O LA VAQUERA SI ERES XICA.

Listen and dance : Escolta i balla

**Kid songs about Cowboys. Born to be a Cowboy.**

**<https://youtu.be/ZI8xLsKyIZ4>**

**My cowgirl/Family Sing Along-Muffin Song**

**<https://youtu.be/MsWMS7PZus8>**

**Dance Recital Cowgirl Song**

**<https://youtu.be/Z4FLpoPL0Mw>**

**Zumba Kids Jr- Cowboy cowgirl Dance**

**<https://youtu.be/4L8wFHj9RFY>**

## **RELIGIÓN – SETMANA DEL 4 AL 8 D'ABRIL**

Escucha esta historia con atención y fíjate cuanto amor tiene el pastor hacia sus ovejas. ¡Que pastor tan bueno!

Guardad el cartón de un rollo de papel higiénico, servirá para la semana próxima.

<https://www.youtube.com/watch?v=TUlay--1ATQ>