

EXPLICACIÓ DE LES FITXES

Segons la Resolució del 13 de març de la Conselleria d'Educació enviada al nostre centre per fer front a la situació d'emergència sanitària ens recomana donar-vos unes pautes per poder treballar amb l'alumnat des de casa, a més de les recomanacions generals per a tot el Cicle d'Infantil podeu realitzar unes fitxes per a repassar alguns continguts.

Vos donem 5 fitxes, per a realitzar una cada dia d'aquesta setmana i aneu combinant amb jocs, contes, manualitats i material TIC proporcionat a les orientacions, sense oblidar mai els hàbits i rutines de menjar, ordre, d'higiene...

Cal posar el nom, el cognom i la data darrere de cada fitxa en lletra majúscula.

FITXA 1:

Encercla el número 2, practica el traç del número 2.

FITXA 2:

Completa la sèrie numérica de l'1 al 3.

TAMBÉ ADJUNTEM LES PRIMERES FITXES DEL PROJECTE DE LA GRANJA, QUE AL LLARG DE LES PROPERES SETMANES ANIREM AMPLIANT.

RECORDEU

No patiu si no teniu impresora a casa i no podeu descarregar-se les fitxes, podeu seguir les recomanacions que enviarem la primera setmana:

llegir-los o contar contes, contar els dies al calendari, pintar, retallar, dibuixar, modelar amb plastilina.....

Tenim moltes ganes de que pugam tornar tots a escola i gaudir del dia a dia amb els alumnes i famílies.

Una forta abraçada de tot l'equip de mestres d'infantil, esperem veure-vos molt prompte.

Per a les famílies que desitgeu ampliar el treball, podeu descarregar fitxes en els següents enllaços: (per accedir directament a l'enllaç heu de col·locar el cursor del ratolí, pulsar control i fer un click, i accedireu directes)

<https://webdelmaestro.com/fichas-de-infantil-para-imprimir/>

<http://www.ciudad17.com/material-imprimible>

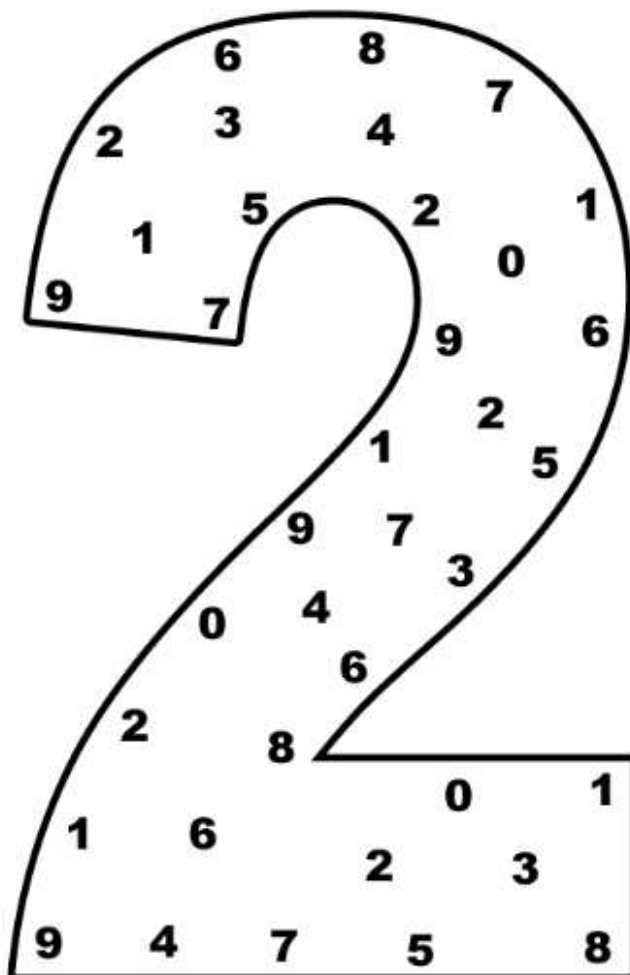
<https://www.orientacionandujar.es/2015/02/17/educacion-infantil-o-preescolar-cuadernillo-de-40-actividades-imprimibles/>

<https://famiyaycole.com/educacion-infantil/>

NOM:

DATA:

ENCERCLA EL NÚMERO 2



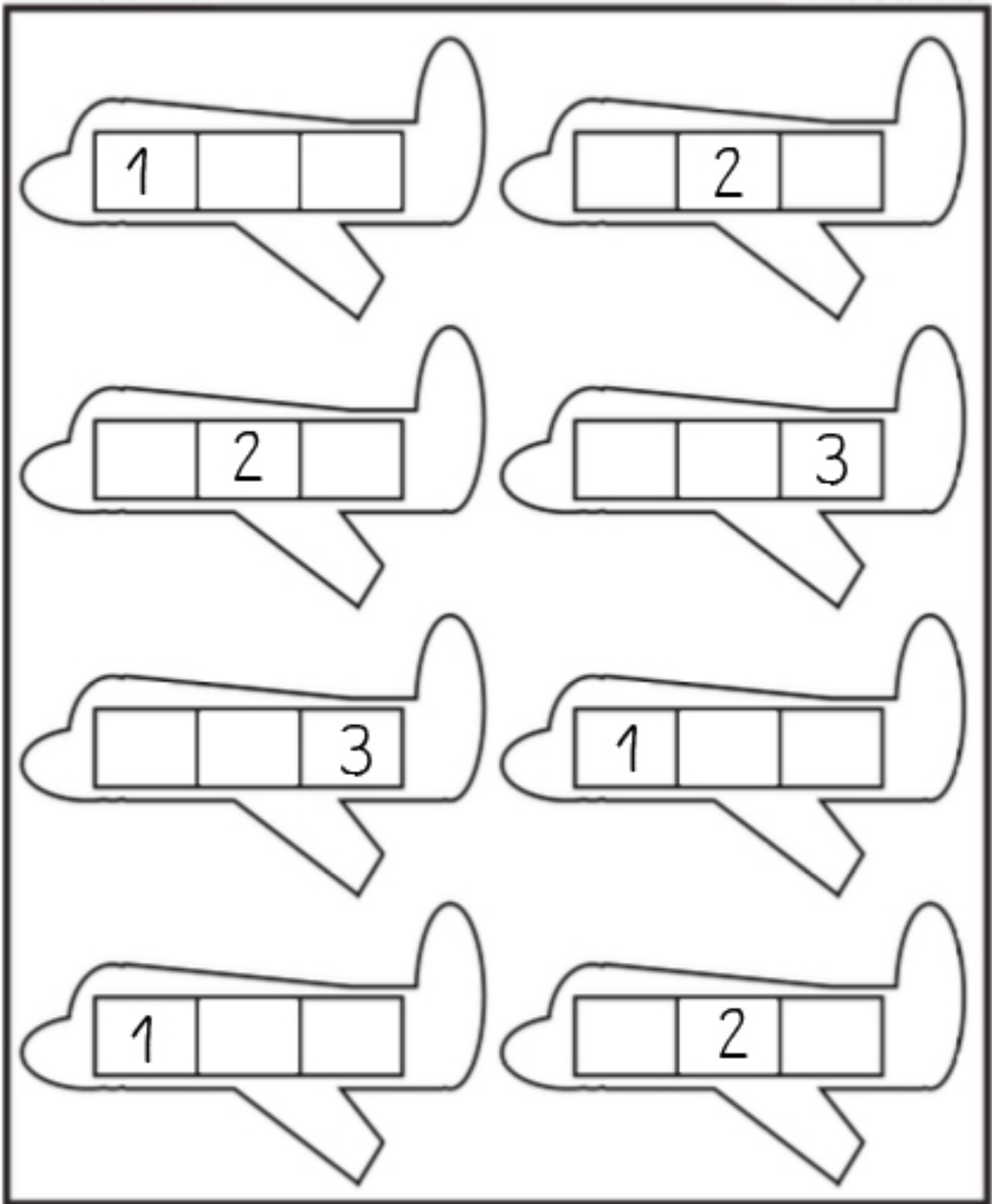
Sheets Created by www.kidzpark.com

PRACTICA EL NÚMERO 2


2 2 2

SÈRIE NUMÈRICA DE L' 1 AL 3


1 - 2 - 3



(Adaptació) <http://www.worksheetfun.com>



LA GRANJA



NOM I COGNOM: _____



PINTA EL DIBUIX CORRESPONENT I ESCRIU LES PARAULES. DESPRÉS REPASSA-LES AMB RETOLADOR.






LA PERSONA QUE CUIDA DELS ANIMALAS QUE VIUEN EN LA GRANJA ES DIU _____

O _____ .

GRANGER - GRANGERA



PINTA AQUELLS ANIMALS QUE PODEM TROBAR EN UNA GRANJA.




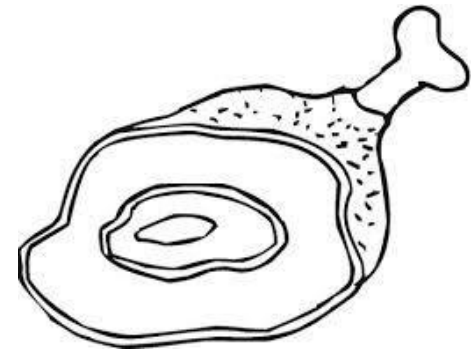

GRANJA





EL _____

ENS DONA



PORC- EMBUTIT- CARN

PSICOMOTRICITAT

➤ 4 ANYS

- Per a començar ballant:

<https://www.youtube.com/watch?v=mrxTQZW9b08>

- Jocs amb globus:

- Jocs amb diferents parts del cos: cap, mà, panxa, colze, cames, peus,...
- Ballar amb el globus per parelles: ballar aguantant-lo amb el cap, la panxa, l'esquena,...
- Fer volar el globus amb papers: fer-li tocs i recollir-lo amb el paper abans que caiga al terra.

- Relaxació:

Ioga per a xiquets amb animals

<https://www.youtube.com/watch?v=t8748OWc1nQ>

BROTHER

PAIN'T THE FAMILY

DAD


MUM

GRANDPA

GRANDMA

SISTER

BABY



PINTA LA FAMILIA.

SISTER: Germana

BROTHER: Germà

BABY: Bebé

DAD: Papà

MUM: Mamà

GRANDMA: Iaia

GRANDPA: Iaio

LISTEN «THE FAMILY SONG»: Escolta les cançons de la família

The finger family song: <https://youtu.be/3xqqj9o7TgA>

Baby shark : <https://youtu.be/j8Z7UjET1ls>

The family song for children: <https://youtu.be/FXqPs1lvtNs>