

EXPLICACIÓ DE LES FITXES

Estimades famílies som conscients de la situació tan difícil que esteu passant i sobretot per als més menuts i menudes de la casa que estan siguent uns veraders **Valents i Valentès**, per aixó vos volem donar el nostre suport.

Tenim moltes ganes de que aquesta situació acabe per a tornar tots i totes a l'escola i gaudir del dia a dia amb tot l'alumnat i amb les famílies.

Vos proporcionem 4 fitxes, per a realitzar aquesta setmana i aneu combinant amb jocs, contes, manualitats i material TIC proporcionat a les orientacions... sense oblidar mai els hàbits i rutines de menjar,ordre, d'higiene...

Cal posar el nom del vostre fill/a en lletra majúscula **darrere de les fitxes** i que ells /elles el copien.

Fitxa 1:

- Veure primer el següent enllaç:

<https://www.youtube.com/watch?v=dvt7CVkHW1k>

(Google: el número 3,canciones infantiles,littleBabyBum)

- Primer **repassar** el número 3 amb **llapis**.
- Després **repassar amb retolador**.

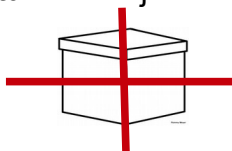
Fitxa 2:

- Primer veure el següent **video**:

https://www.youtube.com/watch?v=mDY_pe7o8zU

(Google:Lolalá vamos a cantar: Abrir, cerrar - Serie infantil - Episode 5 - Season 1)

- Després realitzar la fitxa: **pintar** els objectes que estan **oberts**, fer una **creu** als objectes que están **tancats**.



(El traç de la goteta de pluja i després el traç de la carrereta de cotxe)

Fitxa 3:

- **Veure i escoltar el conte** de la primavera.

<https://www.youtube.com/watch?v=-tTjrShUmZM>

(Google: El conte de la primavera)

- **Pintar** els **personatges** que apareixen al conte. (No apareix al conte el porc, ni el lleó, es a dir aquests no es pinten).

Fitxa 4:

- Per a poder fer aquesta fitxa es important vore aquest videotutorial. *Esteu preparats per a dibuixar!!!*

<https://www.youtube.com/watch?v=06iBt6cdcMc>

(GOOGLE: Cómo dibujar un gusano paso a paso. Dibujo de gusano)

- **Començar a dibuixar!!!** Teniu un espai per a realitzar el dibuix pas a pas.
- **Copiar** la paraula CUC als quadres corresponents.

PSICOMOTRICITAT 3 ANYS

- Per a començar ballant:

<https://www.youtube.com/watch?v=mrXTQZW9b08>


- Joc de les estàtues:

Aquest joc serà més divertit si participeu tots els membres de la família. Us situareu per l'espai disponible i, amb música de fons, ens moureu lliurement (algú serà l'encarregat o encarregada de la música perquè caldrà de parar-la i reprendre-la). Quan la música pare, tots es quedareu parats com estàtues. Cada vegada haureu de realitzar una estàtua diferent, l'encarregat o l'encarregada de la música serà el que dirà abans de reiniciar la música com és la pròxima estàtua que hauran de fer en parar la música.

- Relaxació:

loga per a xiquets amb animals









<https://www.youtube.com/watch?v=t8748OWc1nQ>



FITXA 1: VEURE L'ENLLAÇ ABANS DE FER EL TRAÇ:

(Google: el número 3, canciones infantiles, littleBabyBum)

<https://www.youtube.com/watch?v=dvt7CVkHW1k>

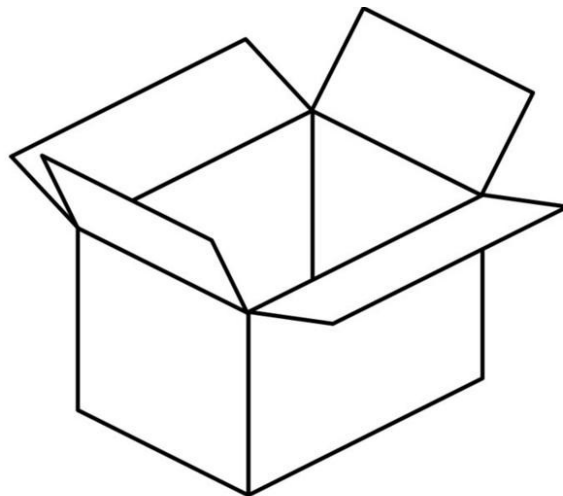
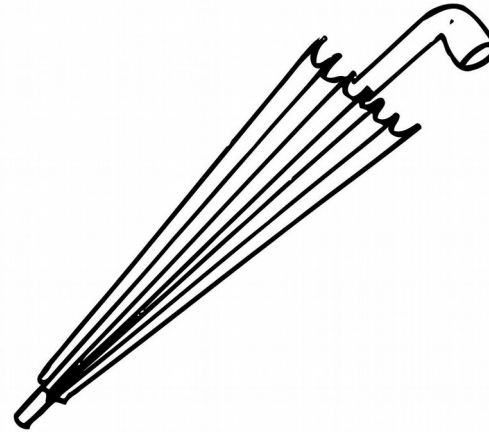
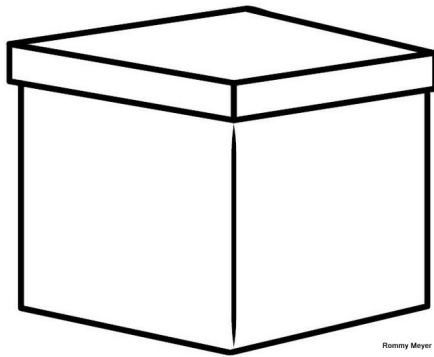


FITXA 2: CONCEPTE: OBERT-TANCAT. Veure el següent video:

Google:Lolalá vamos a cantar: Abrir, cerrar - Serie infantil - Episode 5 - Season 1







https://www.youtube.com/watch?v=mDY_pe7o8zU

PINTA ELS OBJECTES QUE ESTAN OBERTS, FES UNA CREU ALS QUE ESTAN TANCATS:



FITXA 3: CONTE DE LA PRIMAVERA. VEURE EL CONTE I REALITZAR LA FITXA
(Google: El conte de la primavera) <https://www.youtube.com/watch?v=-tTjrShUmZM>

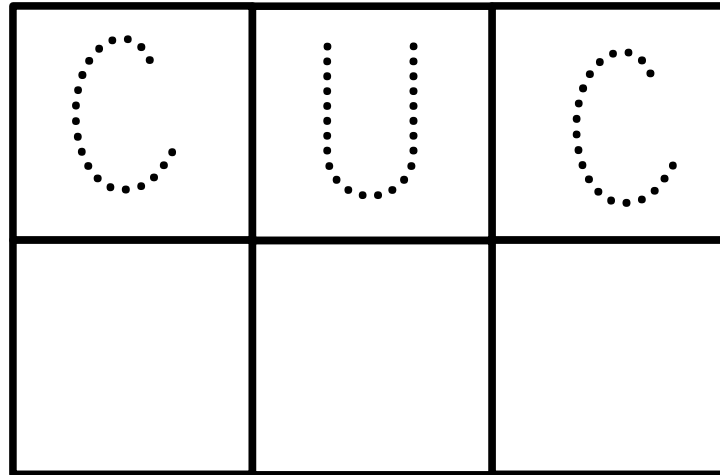
PINTAR SOLS ELS PERSONATGES DEL CONTE:



FITXA 4: ANEM A DIBUIXAR UN CUC!!


GOOGLE: Cómo dibujar un gusano paso a paso. Dibujo de gusano.

<https://www.youtube.com/watch?v=06iBt6cdcMc>




DIBUIXEM PAS A PAS :

PAINT THE CLOTHES. PINTA LA ROBA.



HAT



TROUSERS



SKIRT

BOOTS



Listen « the clothes song»: Escolta les cançons de roba

Put on your shoes: https://youtu.be/-jBfb33_KHU

The clothes song: <https://youtu.be/8f1GcEbBjhM>

Let's Get Dressed Song: <https://youtu.be/OAVh6StYLq8>