

**PROPOSTA PER A 4+ DE PRIMÀRIA Setmana del 21 al 24 d'abril**

Dilluns 20	Dimarts 21	Dimecres 22	Dijous 23	Divendres 24
	<p><b><u>MATEMÀTIQUES</u></b> - Repàs Matemàtiques. Unitat 9. - Fes les activitats 1 i 2 - Veure ANNEX -</p>	<p><b><u>ANGLÉS</u></b> - Fes en la llibreta l'activitat 1 (Activity 1). - Veure ANNEX -</p>	<p><b><u>MATEMÀTIQUES</u></b> - Fitxa 9 - Numeració- -Veure ANNEX-</p>	<p><b><u>ANGLÉS</u></b> <u>ONLINE GAME</u> - Sopa de lletres "Outdoor Activities": <a href="https://thewordsearch.com/puzzle/325/outdoor-activities/">https://thewordsearch.com/puzzle/325/outdoor-activities/</a></p>
	<p><b><u>CASTELLÀ</u></b> - <u>Cuentos para quedarse en casa.</u> Eloy Moreno - Lee la introducción y sigue las instrucciones de uso. - Ver ANEXO-</p>	<p><b><u>MATEMÀTIQUES</u></b> - Repàs Matemàtiques. Unitat 9 - Fes les activitats 3 i 4. - Veure ANNEX -</p>	<p><b><u>CASTELLÀ</u></b> - <u>Cuentos para quedarse en casa.</u> Eloy Moreno - Lee la introducción y sigue las instrucciones de uso. - Ver ANNEXO-</p>	<p><b><u>VALENCIÀ</u></b> - <b><u>EL BRAILLE.</u></b> - VOLS CONÉIXER EL BRAILLE? -ACTIVITATS: - Fes el 2n repte que et plantegen.  Veure ANNEX-</p>
	<p><b><u>VALORS/RELIGIÓ</u></b> <u>Valors:</u> Hoy aprenderemos a hacer un monedero con un tetrabrick En el ANEXO tienes la imagen donde te explica paso a paso su elaboración. También tienes un enlace para poder ver y seguir la realización de tu monedero. <u>Religió:</u> Cirio pascual (Veure fitxa final document)</p>	<p><b><u>NATURALS</u></b> - Repàs Naturals. Unitat 4. - Fes les activitats 3 i 4. Veure ANNEX -</p>	<p><b><u>VALENCIÀ</u></b> - <b><u>EL BRAILLE.</u></b> Llig : -QUÉ ÉS EL SISTEMA BRAILLE? - QUI FOU LOUIS BRAILLE - VOLS CONÉIXER EL BRAILLE ACTIVITATS: -Fes el 1r repte que et plantegen.  Veure ANNEX-</p>	<p><b><u>SOCIALS</u></b> - Repàs Socials. Unitat 5. - Fes les activitats 1,2,3. Veure ANNEX-</p>

### **PLÀSTICA**

- ARTS AND CRAFTS.  
CORNER BOOKMARK. PUNT DE  
LLIBRE.

- Veure ANNEX -

### **MÚSICA**

Cançó "KOKOLEOKO" ,fitxa de  
l'ANNEX.

Després escolta la cançó en:  
<https://www.youtube.com/watch?v=Bz2vYEXxsVE> i aprèn-la.

A continuació aprendrem a tocar-la amb la flauta.

- Al final de la fitxa hi han dos pentagrames amb la música escrita. Baix de cada pentagrama et marque els dits, com quan ho fem a classe, per a que et siga més senzill.

Aquest vídeo, en el que es pot veure tocant la flauta, et pot ajudar molt.

[https://www.youtube.com/watch?time\\_continue=9&v=PfO28PxUVZc&feature=emb\\_logo](https://www.youtube.com/watch?time_continue=9&v=PfO28PxUVZc&feature=emb_logo)

Quan ja ho tingues clar, toca la melodia amb aquest altre vídeo.

Serà molt més divertit amb música d'acompanyament. Això sí, va un poc més de pressa!!

<https://www.youtube.com/watch?v=mQ1hHY2ijHI>

### **ANGLÉS**

-Fes l'activitat 14 del llibre d'activitats "Activity Book" pàgina 40.

Veure ANNEX-

### **CASTELLÀ**

- *Cuentos para quedarse en casa.*  
Eloy Moreno

- Lee la introducción y sigue las instrucciones de uso.

Ver ANEXO-

<p><b><u>NATURALS</u></b></p> <ul style="list-style-type: none"> <li>- Repàs Naturals . Unitat 4.</li> <li>- Fes les activitats 1 i 2.</li> <li>- Veure ANNEX -</li> </ul>	<p><b><u>CASTELLÀ</u></b></p> <ul style="list-style-type: none"> <li>- <u>Cuentos para quedarse en casa</u>. Eloy Moreno</li> <li>- Lee la introducción y sigue las instrucciones de uso.</li> <li>- Ver ANNEXO-</li> </ul>	<p><b><u>EDUCACIÓ FÍSICA</u></b></p> <p>Practica els següents exercicis (20' aprox).</p> <p><a href="http://www.youtube.com/watch?v=6u9dtrZ_cxs">www.youtube.com/watch?v=6u9dtrZ_cxs</a></p>	<p><b><u>ASSEMBLEA</u></b></p> <p><u>Una assemblea de pel·lícula 2</u></p> <ul style="list-style-type: none"> <li>- Si no has fet encara aquesta activitat, t'animem a fer-la.</li> <li>- Pots fer una <u>FOTO</u> en compte de vídeo.</li> <li>- Si la fem totes i tots tindreu un bon record de la classe.</li> </ul> <p>Veure ANNEX-</p>
--	---	--	---

## DIA 23 D'ABRIL !!!!! DIA INTERNACIONAL DEL LLIBRE .

Per a celebrar aquest dia, vos animem a participar en l'activitat que ens han proposat des de les BIBLIOTEQUES DE GANDIA!!

### "POEMES AL BALCÓ "

Per participar només heu de parar atenció al següent vídeo:

<https://www.youtube.com/watch?v=8RjI9fkTY4E>

Ací teniu tota la informació i uns quants models per a que confeccioneu els vostres propis treballs.

<https://ca-es.facebook.com/biblioteques.gandia.9>

## ANNEX DE VALORS/RELIGIÓ - DIMARTS 21 D'ABRIL



<https://www.youtube.com/watch?v=KFKdUE6MYmE>

# Una assemblea de pel·lícula

Hola xiquets i xiquetes

Com esteu?

Segur que ja teniu ganes que ens trobem totes i tots en el cole.

Mentre esperem que això pugui ser ....

Anem a començar una assemblea de classe!!!

COM? MOLT FÀCIL!!!

Pensa que estem en la classe "mode assemblea" i TU tens el torn de paraula

QUÈ t'agradaria dir-los als teus companys i companyes?

Pot parlar del que tu vulgues:

- Contar-los com et sents
- Explicar-los què has fet per casa
- Donar-los alguna idea interessant
- Donar-los algun consell
- Expressar algun desig
- Recomanar-los algun treball, joc, cançó ,pel·lícula que t'agrada molt..... EN FI .....TU MANES,  
POTS DIR EL TU QUE VULGUES

Com ho faràs?

Quan tingues clar què vas a dir o a fer, demana que algun membre de la família et grave en VÍDEO, si vols parlar, o que et faci una FOTO si vols escriure un missatge o un dibuix.

MIRA'T com has quedat i si t'agrada envia el vídeo per wasap a la mare delegada (Sonia, la mamà d'Ariadna per a 4t B) (M<sup>a</sup> Ángeles, la mamà de Rubén per a 4t A)

Ella l'enviarà a Natalia o Antònia per a que munten una pel·lícula de la classe.

**AIXÍ TINDREM UNA ASSEMBLEA DE PEL·LÍCULA!!!**

QUAN TORNEM AL COLE la veurem totes i tots junts i tindrem un RECORD per a sempre, dels nostres companys i companyes de 4t.

## Nombres de set xifres: lectura i escriptura

Nom \_\_\_\_\_ Data \_\_\_\_\_

### Recorda

- Per exemple, el número 2.300.095 es llegeix dos milions tres-cents mil noranta-cinc.
- Per exemple, el número cinc milions vint-i-cinc mil set-cents s'escriu 5.025.700.

### 1. Escriu com es llegeixen.

- 1.670.590 ► \_\_\_\_\_
- 2.456.300 ► \_\_\_\_\_
- 5.700.095 ► \_\_\_\_\_
- 8.090.460 ► \_\_\_\_\_
- 9.008.067 ► \_\_\_\_\_

### 2. Escriu amb xifres.

- Tres milions cinc-cents vint-i-cinc mil nou-cents vuitanta. ►
- Quatre milions devuit mil set-cents trenta-quatre. ►
- Sis milions nou mil vuit-cents noranta-cinc. ►
- Set milions setanta-nou mil nou. ►
- Nou milions nou-cents vint mil quinze. ►

### 3. Observa els nombres i escriu com es llegeixen.

3.890.750	8.500.799	5.076.084	9.006.060	7.006.003
-----------	-----------	-----------	-----------	-----------

- El nombre que té 9 U. de milió.  
 ► \_\_\_\_\_
- El nombre que té 7 U. de milió.  
 ► \_\_\_\_\_
- El nombre que té 8 U. de milió.  
 ► \_\_\_\_\_

**REPÀS MATEMÀTIQUES** UNITAT 9: LA MESURA DEL TEMPS

(Aquesta activitat de repàs l'has de tindre guardada per a quan la puguem demanar per a corregir. Realitza-la posant atenció i tingues cura de la presentació.)

NOM: \_\_\_\_\_ DATA: \_\_\_\_\_

**1. Pensa i contesta.**

- a) En quin mes acaba la tardor? \_\_\_\_\_
- b) En quin mes comença l'estiu? \_\_\_\_\_
- c) Amb quina estació coincideix el mes de maig? \_\_\_\_\_
- d) Quins són els mesos d'hivern? \_\_\_\_\_

**2. Expressa en hores i minuts.**

125 minuts	245 minuts	300 minuts

**3. Expressa en segons.**

- a) 2 h 40 min 15 s =
- b) 42 min 35 s =

**4. Dibuixa als rellotges d'agulles l'hora que assenyalen els rellotges digitals.**

AM 11 : 40



PM 05 : 35



**REPÀS NATURALS** - UNITAT 4 - SÒL, PLANTES I CONREUS

(Aquesta activitat de repàs l'has de tindre guardada per a quan la puguem demanar per a corregir. Realitza-la posant atenció i tingues cura de la presentació.)

NOM: \_\_\_\_\_ DATA: \_\_\_\_\_

**1. Respon.**

El sòl està compost per matèria inorgànica i matèria orgànica.

De què està formada la matèria inorgànica? \_\_\_\_\_

\_\_\_\_\_

I la matèria orgànica? \_\_\_\_\_

\_\_\_\_\_

Quina altra informació podries aportar sobre el sòl? \_\_\_\_\_

\_\_\_\_\_

**2. Ordena els passos per a explicar el procés de la fotosíntesi.**

... Aquests components formen la saba bruta.

... Les plantes agafen l'aigua i les sals minerals de la terra.

... Es forma la saba elaborada, que és el seu aliment.

... La saba bruta entra per l'arrel i puja per la tija fins les fulles.

... Les fulles absorbeixen la llum del sol.

**3. Encercla els conreus de regadiu i subratlla els de secà.**

vinya	tomaques	blat	garrofera
peres	encisam	olivera	taronges

**4. Explica amb les teues paraules què és l'agricultura ecològica.**

\_\_\_\_\_

\_\_\_\_\_



**REPÀS SOCIALS UNITAT 5-LA UNIÓ EUROPEA**

(Aquesta activitat de repàs l'has de tindre guardada per a quan la puguem demanar per a corregir. Realitza-la posant atenció i tingues cura de la presentació.)

NOM: \_\_\_\_\_ DATA: \_\_\_\_\_

**1. Escriu en cada casella l'objectiu de la UE que corresponga**

Lliure desplaçament de les persones.

Ajuda als països desfavorits.

Creació del Banc Central Europeu .

Lluita contra el canvi climàtic.

Econòmics	Polítics	Ecològics	Social

**2. La situació a Europa, pel que fa als països membres, ha canviat des de fa poc. Busca informació sobre el tema i explica-ho.**

---

---

---

---

**3. Llig el text de la pàg 67. Si penses en la pandèmia que estem vivint tots els països d'Europa, quin projecte creus que podria posar en marxa la Unió Europea per a ajudar als xiquets i les xiquetes.**

---

---

---

---

---

---

---

---

Hello students!! Ho esteu fent molt bé.

Sou uns valents i unes valentes.

Us envie una abraçada enorme.

Cuideu-vos molt!

STAY HAPPY!! KEEP SMILING!!


EVERYTHING WILL BE OK.

Patricia.



DIMECRES: ACTIVITY 1

1. **Look and write.** Mira el dibuix i completa les frases. Escriu les frases en la llibreta.



1 I like collecting stickers.

3 We like \_\_\_\_\_.

2 He likes \_\_\_\_\_.

4 She likes \_\_\_\_\_.

DIJOUS: ACTIVITY BOOK pàgina 40 Activitat 14. Ordena les lletres i escriu les paraules. Mira el dibuix, llig la frase i encercla si es vertader o fals.

14 Order and write. Look, read and circle.

eW kile oging ot

We \_\_\_\_\_

het nemica yinglap

sinten dna lotinglrersak

ta het denkwees

True / False



ANSWERS - RESPOSTES

ACTIVITY 1

1. Look and write. Mira el dibuix i completa les frases.

2. He likes painting pictures.

3. We like dancing.

4. She likes using the computer.

ACTIVITY BOOK: pàgina 40 Activitat 14. Ordena les lletres i escriu les paraules. Mira el dibuix, llig la frase i encercla si es vertader o fals.

WE LIKE GOING TO

THE CINEMA, PLAYING

TENNIS AND ROLLERSKATING

AT THE WEEKENDS.

True / False



En  
ba  
su  
tex  
to  
a  
q  
u  
í

LETRA

Kokoleoko, mama, kokoleo.  
Kokoleoko, mama, koleoko. (BIS)  
Aba, mama, aba  
Aba, mama, koleoko. (BIS)

# KOKOLEOKO



→ Kokoleoko es una canción tradicional de **Ghana**, Oeste de **África**.



→ La música africana, se caracteriza por ser una música **funcional**: acompaña a las tareas, las rutinas, celebraciones, etc.


→ La letra es una **letra** muy sencilla y repetitiva que representa lo que le **dice un niño a su mamá**:

*El gallo ya canta, madre.  
Tenemos que levantarnos madre,  
que el gallo ya canta.*

## FLAUTA



1 1 1 1 3 2 1 / / / / 1 1 1 1 3 2 1 2 2 2 3



1 3 2 1 / 1 1 3 2 1 2 2 2 3


CORNER BOOKMARK. PUNT DE LLIBRE.

MATERIALS:




✓ POTS UTILITZAR FULLS BLANCS, DE COLORS, CARTOLINES, REVISTES...



- ❖ Necessites un quadrat. Agafa un full (blanc o de color), una cartolina, etc. El doblegues i retalla el que sobra per a tindre el teu quadrat.



- ❖ Doblega per la meitat el quadrat i tindràs un triangle.



- ❖ Mira i segueix les instruccions.



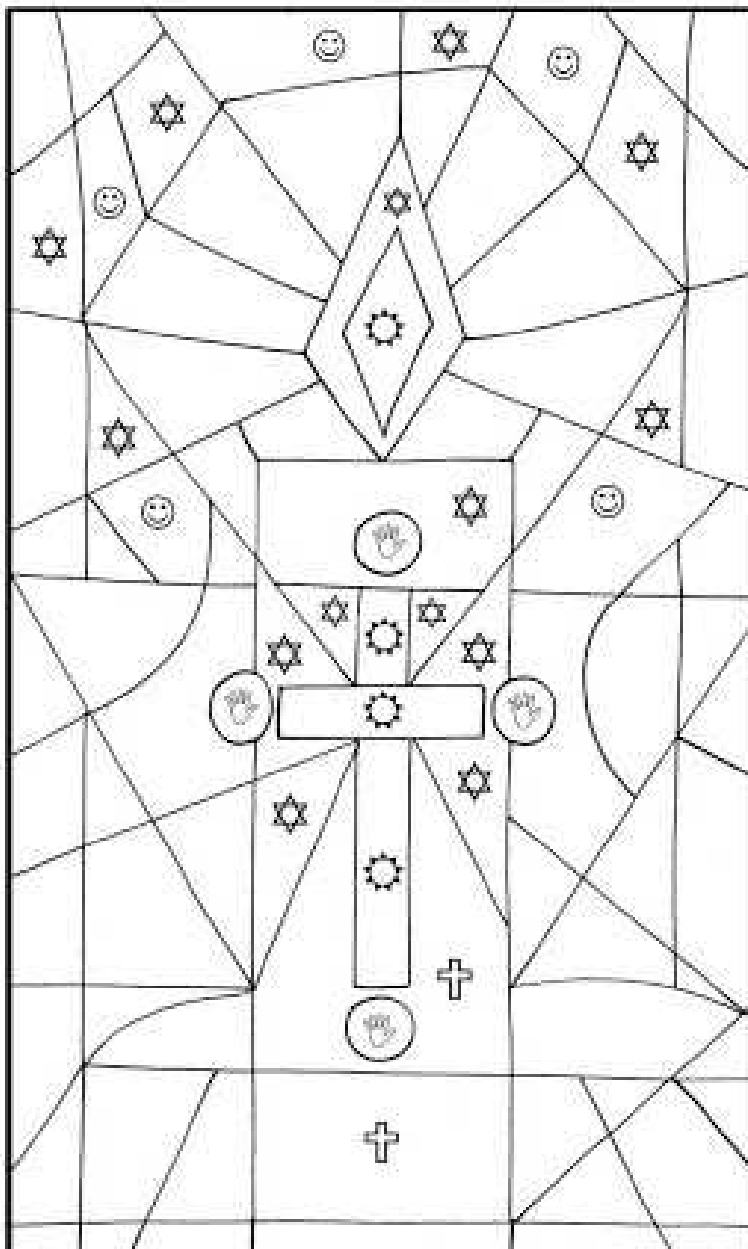
- ❖ Decora-ho lliurement amb els detalls que t'agraden (ulls, dents...).
- YOU ARE THE ARTIST! HAPPY BOOK DAY!



CELEBRAMOS LA PASCUA DURANTE 50 DÍAS, CON EL CIRIO PASCUAL, QUE NOS RECUERDA QUE JESÚS HA RESUCITADO Y VIVE PARA SIEMPRE.  
PINTA ESTE CIRIO, DECÓRALO Y COLÓCALO EN TU CASA PARA RECORDAR QUE ESTAMOS EN PASCUA HASTA EL 31 DE MAYO!!!

## La luz de Jesús

Colorea cada pedacito de acuerdo a lo que indica cada simbolo...



-  ROJO
-  AMARILLO
-  ANARANJADO
-  CELESTE
-  ROSADO

