

PLANIFICACIÓ DE LES TASQUES ESCOLARS PER A LA SETMANA DEL 21 al 24 D'ABRIL

Estimades famílies,

COMENÇA EL TERCER TRIMESTRE!

Ens agradaria molt començar-lo junts, però estar a casa és el millor que podem fer i, d'aquesta manera, tardarem menys en tornar a eixir de casa i a fer vida normal.

Sabem que s'esteu esforçant molt i esteu ajudant a casa. Per a que el temps us passe més ràpid i per a que no perdeu l'habit de treball, us hem preparat unes propostes per a fer a casa.

- Us recordem que les activitats les podeu fer en una llibreta o fulls. També necessitareu el mòbil, la tauleta o l'ordinador per a llegir i copiar les activitats. Qui tinga impressora ho podrà imprimir, però **no és necessari**.
- Aquesta setmana us proposem també un PROJECTE SOBRE EL BRAILLE que trobareu a un document conjunt.
- I per a viatjar amb la nostra TRADICIÓ ORAL en valencià, us convidem a visitar la pàgina d'Àpunt CATACRIC CATACRAC on teniu contes curtets i xulíssims.

<https://apuntmedia.es/es/la-colla/infantil/catacric--catacrac>

Molts, molts besets!



REMIGI i ELENA

EL 23 D'ABRIL ES CELEBRA EL DIA INTERNACIONAL DEL LLIBRE.

Et proposem que t'inventes un conte en família, que l'escriques i que feu les il·lustracions.

Per si et fan falta idees ací tens un joc amb el que et podem ajudar.

Tan sols necessites un dau i llançar-lo per tal de triar els personatges, el lloc on passa, un objecte important en la història, un problema o el final.

Però si se t'ocorren altres personatges, llocs, objectes, finals o problemes... la imaginació és lliure! i de segur eixirà una història genial.

						
PERSONATGE						
PERSONATGE						
ON PASSA?						
OBJECTE						
PROBLEMA	ES PERDEN	BUSQUEN UN TRESOR	VOLEN FER UN VIATGE	ENTREN DINS D'UN LLIBRE	TENEN POR D'UN MONSTRE	HAN DE SALVAR UN ANIMAL
FINAL						

La llengua és lliure, pots fer-ho tant en valencia com en castella i, si vols, pots inventar moltes més històries, inclús, escriure un **LLIBRE DE CONFINAMENT**.

Aquesta activitat dura més d'un dia, no t'apures si no l'acabes hui.

MATEMÀTIQUES

Dimarts 21 d'abril de 2020

ESCRIU EL NOM D'AQUESTS NOMBRES *que vam estudiar abans de Pasqua:*

50

51

52

53

54

55

56

57

58

59

SI NO TENS IMPRESSORA POTS REALITZAR LA FEINA ESCRITA A UNA LLIBRETA O A FOLIS QUE TINGUES PER CASA.

Continua amb el conte que estaves escrivint. Ací tens unes pautes que vam treballar a classe per si t'ajuden



<p>CAL POSAR</p> <p>Uh</p> <p>TÍTOL!</p> <p>ccccccccc</p> <p>El pots pensar al final!</p>	<p>--- plantejament ---</p> <ol style="list-style-type: none"> 1. QUAN PASSA? 2. ON PASSA? 3. QUI ÉS O QUI SÓN ELS PROTAGONISTES? 4. QUIN ÉS EL PROBLEMA A RESOLDRE? 	<p>--- * NUS * ---</p> <p>Quins altres personatges surten?</p> <p>Què es fa per resoldre el problema?</p>
---------------------------------------------------------------------------------------------------------	----------------------------------------------------------------------------------------------------------------------------------------------------------------------------------------------------------------	-----------------------------------------------------------------------------------------------------------

<p>--- DESENLLAÇ ---</p> <p>Com es resol, finalment, el problema?</p>	<p>Comencaments:</p> <ul style="list-style-type: none"> Hi havia una vegada... En aquell temps en què... Fa molts, molts anys... <p>Acabaments:</p> <ul style="list-style-type: none"> ...i catacrac catacrac aquest conte ja ha acabat ...conte contat ja està acabat!
-----------------------------------------------------------------------	----------------------------------------------------------------------------------------------------------------------------------------------------------------------------------------------------------------------------------------------------------------------------------------------------------------------------------

Recorda fer dibuixos que il·lustren el teu conte, rellegir moltes vegades i disfrutar molt amb l'activitat.

MATEMÀTIQUES

Dimecres 22 d'abril de 2020

Col·loca en vertical i suma com en l'exemple:

$$73 + 26$$

$$\begin{array}{r} 73 \\ + 26 \\ \hline 99 \end{array}$$

IMPORTANT:

Recorda que les unitats sempre van baix de les unitats i que les desenes van baix de les desenes.

$$23 + 15$$

$$34 + 23$$

$$24 + 51$$

$$47 + 42$$

$$26 + 1$$

$$53 + 14$$

$$52 + 6$$

$$62 + 15$$

$$28 + 2$$

$$33 + 32$$

$$47 + 32$$

$$65 + 12$$

**SI NO TENS IMPRESSORA POTS REALITZAR LA FEINA
A UNA LLIBRETA O A FOLIS QUE TINGUES PER CASA.**

Animals domèstics i salvatges



Els animals que viuen en llibertat en la naturalesa són animals salvatges.



Els animals que viuen prop de les persones són animals domèstics.

DESCOBRIM ELS ANIMALS DE GRANJA <https://youtu.be/MDJLKNjA300>

ANIMALES DE COMPAÑÍA <https://youtu.be/rYkQuG389xM>


ANIMALS SALVATGES <https://youtu.be/a8BMDc5LA58>

LLEGEIX EL TEXT DE DALT, FES CLICK ALS ENLLAÇOS QUE US PROPOSEM, DESPRÉS COMENTA ELS VÍDEOS EN FAMÍLIA



DIA DEL LLIBRE

Dijous 23 d'abril de 2020



El dia del llibre és tradició regalar a les persones que estimes una rosa i un llibre. Si ja has acabat el conte pots regalar-lo a algú de casa i si vols fer una rosa, ací tens una activitat per a fer-la.

Aquesta és una proposta de les Biblioteques de Gandia.

POEMES AL BALCÓ
#bibliotequesgandia

↳ dibuixa i decora un test ple de flors
a la part del text escriu un poema ↳

↳ penja'l al teu balcó i fes-li una foto
envian's la foto o un vídeo recitant el poema ↳

23 D'ABRIL
DIA DEL LLIBRE

BIBLIOTEQUES DE GANDIA
AJUNTAMENT DE GANDIA
IMAB
INSTITUT MUNICIPAL D'ARTS I ACTIVITATS ALTERNATIVES DE GANDIA


Com sabeu, per commemorar el pròxim Dia del Llibre hem llençat la proposta de "Poemes al balcó"

Per participar només heu de parar atenció al següent video:

<https://www.youtube.com/watch?v=8RjI9fkTY4E>

I a continuació vos deixem uns quants models perquè confeccioneu els vostres propis treballs i ens els envieu al whatsapp 678 837 402.

També podeu enviar-nos un vídeo recitant la poesia escollida



Complete la fitxa d'un animal

1 Tria un d'estos animals, investiga'n i completa la fitxa.



NOM DE L'ANIMAL: _____

On viu? _____

Com es desplaça? _____

Com cobreix el cos? _____

De què s'alimenta? _____

Com es reproduïx? _____

Altres característiques: _____

POTS AMPLIAR ACÍ LA INFORMACIÓ:

<http://www.eduwiki.cat/index.php/Serp>

<http://www.eduwiki.cat/index.php/Zebra>

El gato grande



Era un gato grande que hacía ro, ro,
muy acurrucado en su almohadón.
Cerraba los ojos, se hacía el dormido,
movía la cola con aire aburrido.

Era un ratoncito chiquito, chiquito
que asomaba el morro por un agujerito.
Desaparecía, volvía a asomarse
y daba un gritito antes de marcharse.

Salió de su escondite, corrió por la alfombra
y miedo tenía hasta de su sombra.
Luego, al dar la vuelta, oyó un gran estruendo,
y vio los ojos grandes de un gato tremendo.

Sintió un gran zarpazo sobre su rabito
y salió corriendo todo asustadito.
Y aquí acaba el cuento de mi ratoncito,
que asomaba el morro por un agujerito.



ESCUCHA LA CANCIÓN Y FÍJATE EN LA LETRA, ¿NOTAS ALGÚN CAMBIO?

<https://www.youtube.com/watch?v=bjGUNYjLfxg>

1 Lee la canción acompañándola con gestos.



2 ¿Qué hace el gato? Observa y rodea.

maullar resoplar ronronear



3 Imita la letra y escribe donde corresponda.

¡AYY...!

¡MARRAMIAUUU...!



4 Escribe lo que sepas sobre uno de estos animales.



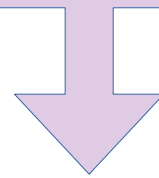
SI NO TIENES IMPRESORA PUEDES REALIZAR LA TAREA EN UNA LIBRETA O FOLIOS QUE TENGAS EN CASA ¿SABRÁS DIBUJAR AL GATO Y AL RATÓN?

VALORES



Visiona este vídeo en familia, después podéis comentarlo como hacemos en clase.

Aquí tienes una ficha por si necesitas una guía, pero esta es una actividad oral.



<https://www.youtube.com/watch?v=BUUjZduPECY>




EL PUENTE

Corto para trabajar valores

En este corto nos enseñan que debemos COMUNICARNOS para resolver problemas.

Además también nos enseña que debemos COLABORAR los unos con los otros para encontrar una solución satisfactoria.

Y sobretodo a no usar nunca la VIOLENCIA.



1. Ordena según sucede


- Los animales pequeños también quieren pasar, pero los grandes los dejan fuera.
- Finalmente los animales pequeños encuentran una solución para pasar los dos.
- Un oso y un ciervo se pelean porque quieren pasar.
- Los animales pequeños deshacen la cuerda que sujeta el puente y los grandes caen.

www.unapizcodeeducacion.com

RELIGIÓN

JESÚS VIVE PARA SIEMPRE, Y EL CIRIO PASCUAL NOS RECUERDA QUE ÉL NO NOS DEJA SOLOS Y QUE ESTARÁ CON NOSOTROS TODOS LOS DÍAS DE NUESTRA VIDA.

CIRIO PASCUAL



PINTA EL CIRIO PASCUAL, MÓNTALO Y COLOCALO EN UN LUGAR DONDE LO VEAS.
¡RECUERDA QUE LA PASCUA DURA 50 DÍAS!

MÚSICA


Observa aquesta fitxa:

KOKOLEOKO



LETRA

Kokoleoko, mama, kokoleo.
Kokoleoko, mama, koleoko. (BIS)
Aba, mama, aba
Aba, mama, koleoko. (BIS)



– La letra es una **letra** muy sencilla y repetitiva que representa lo que le dice un niño a su mamá:

*El gallo ya canta, madre.
Tenemos que levantarnos madre,
que el gallo ya canta.*

Música



Després mira aquest vídeo <https://www.youtube.com/watch?>

Mirant el vídeo, aprèn la cançó. Pots llegir la lletra en la fitxa.

A continuació, intenta seguir i aprendre el ritme amb el cos que marca la mestra del vídeo.

En lloc d'imprimir la fitxa, pots copiar la lletra en un full, i després fer un dibuix d'un gall i pintar-lo. Per finalitzar, decora aquest full al teu gust.

ANGLÈS

Songs:

Cantar i ballar les següents cançons:

Hello song: <https://www.youtube.com/watch?v=tVlcKp3bWH8>

Days of the week: <https://www.youtube.com/watch?v=36n93jvjkDs>

Activitats:


1. Escoltar i cantar la cançó "Walking in the jungle":

<https://www.youtube.com/watch?v=GoSq-yZcJ-4>

2. Fer la fitxa adjunta.

En ella, heu de comptar els passos que dona cada animal.


ÀNIM! TOT ANIRÀ BÉ!

 **Let's Go To The Zoo**
From Super Simple Songs - Animals

My name is _____

How many steps?

toucan monkey frog tiger toucan monkey frog tiger



Get more worksheets at www.supersimplelearning.com

© Super Simple Learning 2014

ARTS&CRAFTS

FROM 21ST TO 24TH OF APRIL - ARTS AND CRAFTS

CORNER BOOKMARK. PUNT DE LLIBRE.

MATERIALS:



✓ POTS UTILITZAR FULLS BLANCS, DE COLORS, CARTOLINES, REVISTES...


- ❖ Necessites un quadrat. Agafa un full (blanc o de color), una cartolina, etc. El doblegues i retalla el que sobra per a tindre el teu quadrat.



- ❖ Doblega per la meitat el quadrat i tindràs un triangle.



- ❖ Mira i segueix les instruccions.



- ❖ Decora-ho lliurement amb els detalls que t'agraden (ulls, dents...).
YOU ARE THE ARTIST! HAPPY BOOK DAY!



Vídeo: https://www.youtube.com/watch?v=YVkJPCp_1UQ

