

EXPLICACIÓ DE LES PROPOSTES

Estimades famílies,

Com ja sabeu, durant aquest dies de vacances de Setmana Santa i Pasqua no anem a plantejar-vos tasques curriculars (deures) per tant allò que feu serà totalment voluntari i no avaluable.

Som conscients de la situació tan difícil que estem passant... Sobretot el més menuts de la casa, sense poder eixir a gaudir dels amics, el parc, i els jocs a la natura..... Per això volem continuar fent-vos arribar el nostre suport.

A continuació trobareu recursos d'entreteniment per si considereu fer ús d'ells. Es tracta d'algunes propostes relacionades amb la pasqua jocs per jugar en família

Esperem que vos siguen de profit.

Tenim moltes ganes de que pugam tornar tots a escola i gaudir del dia a dia amb els alumnes i famílies.



Una forta abraçada de tot l'equip de mestres d'infantil, esperem veure-vos molt prompte.

MANUALITAT CONILLET DE PASQUA


(per accedir directament a l'enllaç heu de col·locar el cursor del ratolí, pulsar control i fer un click, i accedireu directes. Altra opció és escriure directament l'adreça al navegador)

<https://youtu.be/kK2ecymvUk8>


PINTA EL CISTELL. RETALLA I ENGANXA ELS OUS DINS DEL CISTELL



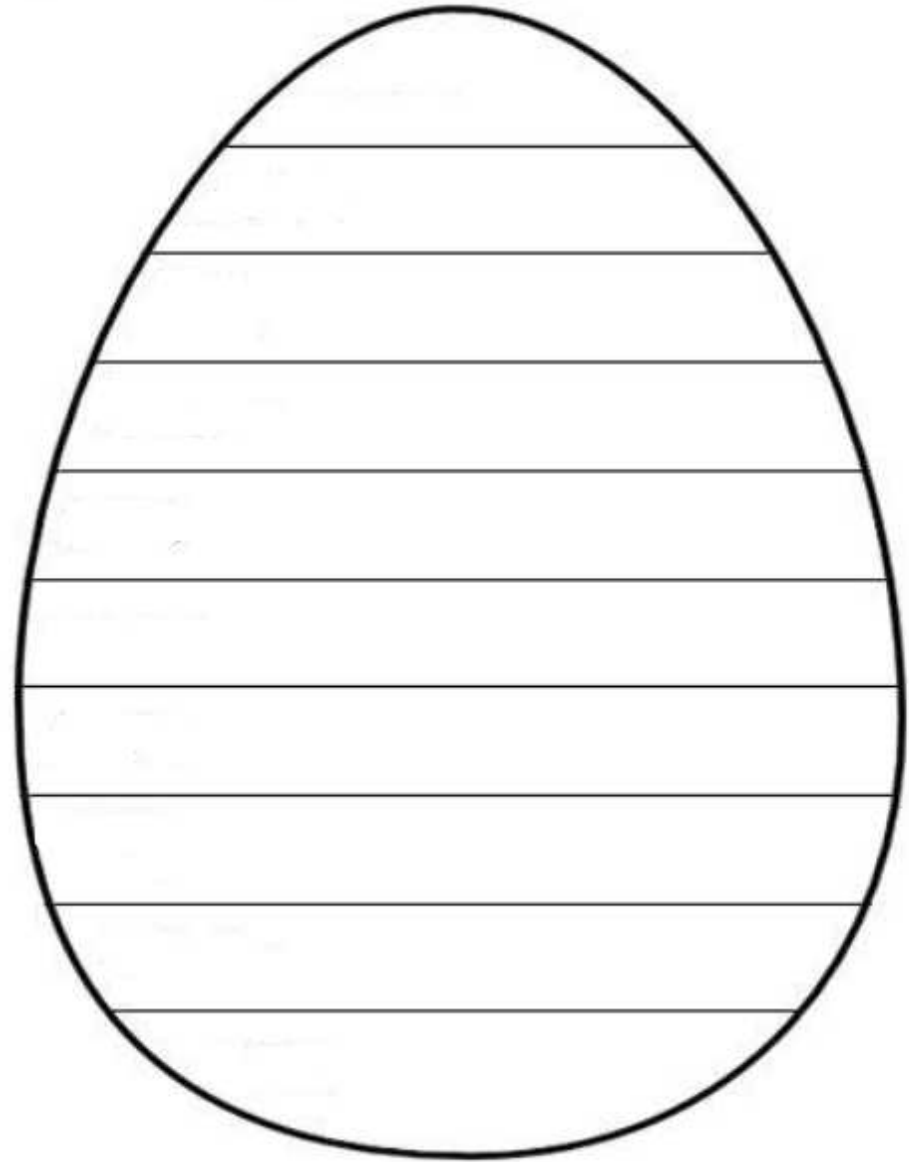
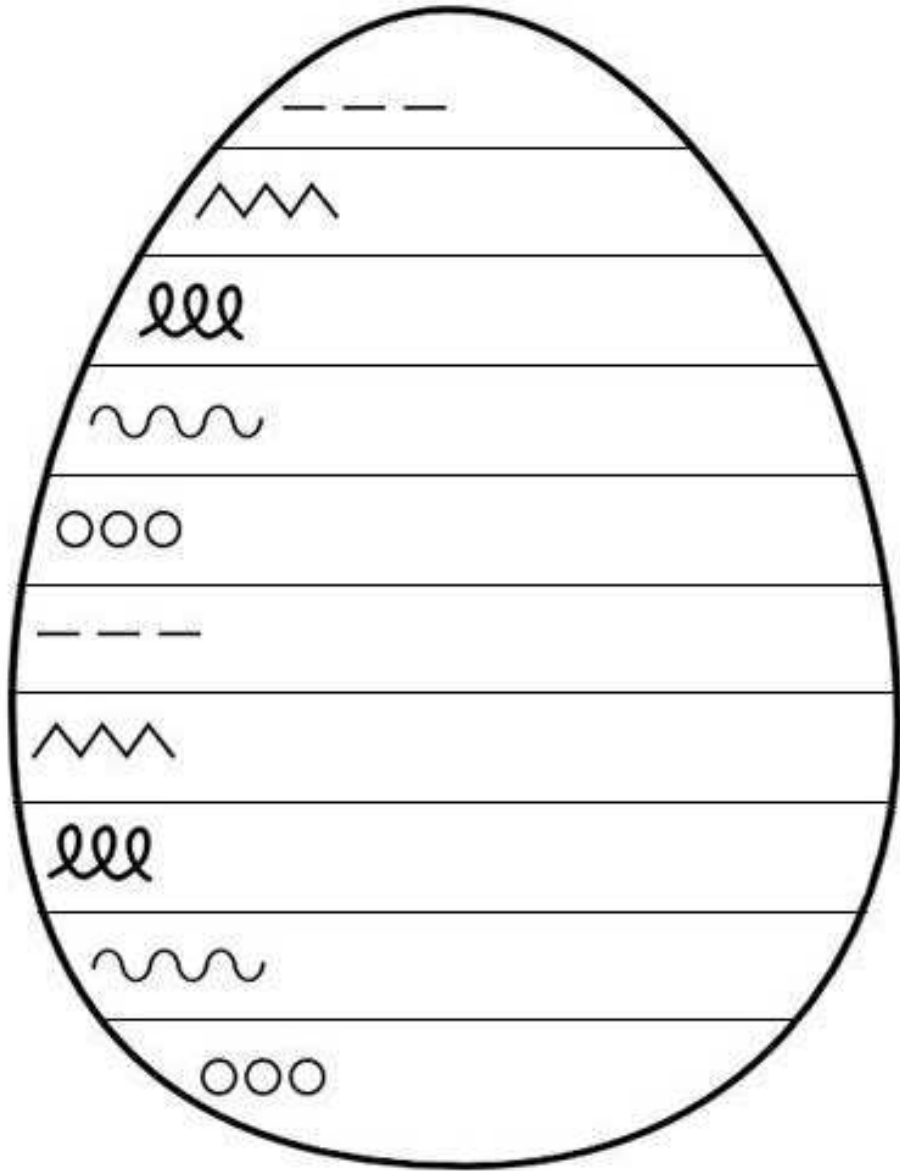
BUSCA LES 5 DIFERÈNCIES.



REPASSA L'OU DE PASQUA PRIMER AMB LLAPIS, DESPRÉS AMB RETOLADOR I PER ÚLTIM PINTA'L



FES EL TRAÇ CORRESPONENT A CADA FRANJA DE L'OU.
INVENTA UN TRAÇ DIFERENT A CADA FRANJA.



ESCRIU LES PARAULES QUE FALTEN, DESPRÉS REPASSALES AMB RETOLADOR I PINTA EL DIBUIX



UN DIA DE _____
UN XIQUET PLORAVA
PERQUÉ EL _____
NO SE LI EMPINAVA
LA TARARA SI,
LA TARARA NO
LA TARARA MARE
QUE LA BALLE JO

PASQUA – CATXIRULO

COMPLETA AMB EL NOMBRE QUE FALTA

	5	
--	---	--

	2	
--	---	--

3		
---	--	--

		4
--	--	---



1		
---	--	--

		6
--	--	---



	3	
--	---	--

0		
---	--	--



SUMEM

 +  =



	+		=	
--	---	--	---	--

 +  =



	+		=	
--	---	--	---	--

 +  =



	+		=	
--	---	--	---	--

 +  =



	+		=	
--	---	--	---	--

 +  =

--	--	--	--	--

 +  =

--	--	--	--	--


 +  =

--	--	--	--	--


 +  =

--	--	--	--	--



COMPTA ELS DIBUIXOS, PINTA LA CANTITAT DE BOLETES CORRESPONENT I ESCRIU EL NOMBRE EN EL QUADRAT.
RELACIONA EL NOMBRE AMB EL SEU NOM



DOS



CINC




TRES








U



QUATRE



ESCRIU EL NOM DELS SEGÜENTS DIBUIXOS



CISTELL- MONA- CONILL DE PASQUA – FLOR - PAPALLONA – MARIETA

ENGLISH EASTER

Teniu ganes d'escoltar contes en anglés, cantar i fer jocs? Si és així us recomanem la següent pàgina web:

<https://padlet.com/scruza89/bqbj972oj79v>

English for Kindergarten

Fet amb Padlet

Padlet.com

En ella trobareu:

1. Conte:

- **The very hungry Caterpillar (L'erugeta goluda)**
- 2 cançons del conte: The very hungry caterpillar
- 1 cançó: Caterpillar shoes (Les sabates de l'eruga)
- 1 cançó: Do you like fruits? (T'agraden les fruites?)
- 1 cançó: Colours fruits (El colors de les fruites)
- 2 cançons: Days of the week (Dies de la setmana)
- 1 cançó: 5 little caterpillars (5 xicotetes erugues)
- 2 fitxes interactives

2. Conte:

- **We're going on a bear hunt (Anem a caçar un ós)**
- 2 cançons del conte: We're going on a bear hunt
- 2 cançons: The weather (L'oratge)
- 1 cançó: The bears in the bed (Els óssos al llit)
- 2 cançons: The finger family (Els dits de la mà)
- 1 cançó: Nature (Naturalesa)
- 1 Diàleg curt sobre l'oratge

3. Conte:

- **The very quiet cricket (El grill silenciós)**
- 1 cançó: Insects
- 1 cançó: Here is the beehive (Ací està el rusc “colmena”)
- 1 cançó: What do you see? (Què veus?)
- 1 cançó: Incy wincy spider (Incy wincy araña)
- 1 cançó: Finger family insects (Els dits de la mà amb insects)

4. Contes tradicionals películes curtes:

- **Godilocks and the 3 bears (Rínxols d’or I els 3 óssets)**
- **Little red riding hood (Caputxeta roja)**
- **Jack and the beanstalk (Jack i el fesòl magic)**
- **The princess and the dragon (La princesa i el drac)**
- **The Gingerbreadman (L’home de gingebre)**

5. Números:

- 2 cançons: Numbers (números)
- 1 cançó: The bananas numbers
- 1 cançó: How many fingers? (Quants dits hi ha?)
- Jocs interactius de números.

6. Colors:

- 5 cançons: Colours
- 1 cançó: Rainbow (Arc de San Martí “arco Iris”)
- 1 cançó: The balloons (Els globus)
- Jocs interactius: Colours and shapes (formes: triangle, quadrat...)

7. Emocions:

- 3 cançons: Emotions

8. Higiene i hàbits:

- 4 cançons: good habits and hygiene

9. Parts del cos:

- 1 cançó: This is me (Este sóc jo)
- 1 cançó: Clap your hands (Aplaudeix)
- 2 cançons: Parts of the body (Parts del cos)
- 1 cançó: numbers (números)


10. Teatre:

- Theatre: "The magic rocket" (Teatre: La pedra màgica)

PER A MOURE'S PER LA PÀGINA, DE DALT A BAIX I D'ESQUERRA A DRETA.

Esperem que us agrade molt!

HAPPY EASTER!!



*Trieu allò que us agrade més, no cal fer-ho tot, estem en vacances, descansau i allò que feu que siga perquè us abellix. quan tornem de vacances... continuarem!!

PSICOMOTRICITAT

➤ 4 ANYS - PROPOSTES

- Joc: “Un, dos, tres, pollet anglés a la paret”:

"Un, dos, tres, pollet anglés" permetrà passar una estona divertida jugant en família. Entre tots els participants s'haurà de decidir qui serà el pollet anglés.

El pollet anglés ha de romandre mirant a una paret, mentre canta en veu alta: “Un, dos, tres, pollet anglés a la paret”

Els altres jugadors i jugadores hauran de situar-se a certa distància d'ell i mentre el pollet anglés canta la cançó, els jugadors han d'acostar-se ràpidament a la paret on aquest se situa.

Quan el pollet anglés acaba la cançó, ha de girar la vista sobre els altres jugadors. En aqueix moment, ja ningú pot moure's.

Si el pollet anglés descobreix a algú movent-se, aquest retrocedirà fins a la línia d'inici del joc.

L'objectiu és que els jugadors arriben al més prompte possible la paret. El jugador o jugadora que vaig arribar primer a la paret guanyarà i serà l'o la següent a ser "el pollet anglés".

- Circuit:


Podem fer circuits utilitzant material que tenim a casa, per exemple, utilitzar ampolles per fer ziga zaga, passar per baix de la taula fent arrossegament, saltar amb peus junts, caminar per damunt d'una corda fent equilibri.

- Relaxació:

Gitar-se sobre una catifa, damunt d'un matalasset, sofà, llit... i tancar els ulls escoltant música relaxant.

Proposta de música relaxant:

<https://www.youtube.com/watch?v=H86obfBOrg4>



FITXES

By @Natimanitas



TAMBÉ NECESSITARÀS:

1 DAU



FULLS



LLAPIS



INSTRUCCIONS:

By @Natimanitas

ABANS DE COMENÇAR A JUGAR, TOTS ELS JUGADOR LLANCEN UNA VEGADA EL DAU I EL JUGADOR QUE MÉS PUNTUACIÓ OBTINGA SERÀ QUI COMENÇARÀ A JUGAR.

1. TIRAR EL DAU I RECORRER EL TAULELL SEGONS EL NÚMER QUE IX EN ELL.
2. FER LA TASCA O ACTIVITAT QUE ET DIU LA CASELLA.
3. GUANYA EL PRIMER QUE HA APLEGAT A LA META.

TASQUES/ ACTIVITATS by @Nabimantas

1. REPRESENTA EN MÍMICA UN ANIMAL, ELS CONTRINCANTS HAURÀN D'ENDEVINAR-HO.
2. COMPTA FINS EL NÚMERO QUE CONEGUES.
3. FES 10 SALTS I XOCA LES MANS EN L'AIRE CADA VEGADA.
4. IMITA EL SO DE... (ANIMALS, DE MITJANS DE TRANSPORT, ETC... CADA PERSONA TRIA DE MANERA VOLUNTARIA) EL/S CONTRINCANT/S HAURÀ D'ENDEVINAR-HO.
5. DONA UNA ABRAÇADA A QUI TINGUES A L'ESQUERRA
6. ESCRIU A UN FULL:
 - a. 3 ANYS: 1 PARAULA QUE COMENCE PER LA INICIAL DEL TEU NOM.
 - b. 4 ANYS: 2 PARAULES QUE COMENCEN PER LLETRES QUE TINGUES AL TEU NOM.
 - c. 5 ANYS: 3 PARAULES QUE COMENCEN PER LA LLETRA QUE ET DIGA EL CONTRINCANT.
7. ENDEVINA, ENDEVINALLA (*Endevinalles en el full)
8. AGAFA 3 COSES DE LA CUINA.
9. AMAGA UNA COSA, EL CONTRINCANT HA DE TROBAR-LA.
10. AVANÇA 2 CASELLES.
11. TORNA A POSAR-TE A LA CASELLA D'EIXIDA.
12. REPRESENTA EN MÍMICA UN OFICI, ELS CONTRINCANTS HAURÀN D'ENDEVINAR-HO.
13. ESCRIU ELS NÚMEROS QUE CONEGUES.
14. DIBUIXA UN OBJECTE, L'OPONENT HAURÀ D'ENDEVINAR DE QUIN ES TRACTA.
15. DIS-LI UNA COSA BONICA A QUI TINGUES ENFRONT.
16. PEGAR 1 TOMBARELLA ("VOLTERETA") AL LLIT.
17. ESCRIU A UN FULL
 - a. 3 ANYS: EL TEU NOM.
 - b. 4 ANYS: NOM I PRIMER COGNOM.
 - c. 5 ANYS: NOM, PRIMER I SEGON CONGNOMS
18. REPETIX CORRECTAMENT UN EMBARBUSSAMENT (*trabalenguas*) (En la fulla de després)
19. QUANTS GOTS S'OMPLIN AMB UN LITRE D'AIGUA? (COMPROVA-HO)
20. FES UNA TORRE TAN ALTA COM TU EN EL MENOR TEMPS POSSIBLE.
21. REPRESENTA EN MÍMICA UNA ACCIÓ, ELS CONTRINCANTS HAURÀN D'ENDEVINAR-HO.
22. BALLAR LA CANÇÓ DE ZUMBA QUE MÉS T'AGRADE DE YOUTUBE.
23. RETROCEDEIX 3 CASELLES.
24. DONA-LI UN SUPER BESITO A QUI TINGUES A LA DRETA
25. CANTA UNA CANÇÓ DE PASQUA.
26. SALTAR A LA POTA COIXA 15 VEGADES.

E, N, D, E, V, I, N, A, L, L, E, S,

by @Natimanitas

CASA AMUNT, CASA AVALL
L'ARROSSEGA I L'ARROSEGA I
I NO LA PERD MAI.

EL CARAGOL

MÉS DE CENT PER UN CAMÍ
NO FAN POLS NI REMOLÍ

LA FORMIGA

TÉ ULLS DE GAT
ORELLES DE GAT
CUA DE GAT...
I NO ÉS UN GAT...

LA GATA

POPTETA AMUNT
POTETA AVALL
CAU DEL CEL
I NO ES FA MAL

LA TORTUGA

E, M, B, A, R, B, U, S, S, A, M, E, N, T,

- EN CAP CAP CAP EL QUE CAP EN AQUEST CAP.
- EN FERRAN, FERRER FEIA FUM I FOC FERRAN FERRO FORT.
- DE GENOLLONS, GENOLLONS, COLLIA COLLIA. DE GENOLLONS, GENOLLONS, COLLIA CODONYS. DE GENOLLADES, CODONYADES I AMB ELS DITS, CODONYS HE COLLIT.
- DUC PA SEC AL SAC, M'ASSEC ON SÓC I EL SUCO AMB SUC.
- ELS SASTRES LLEGEIXEN DESASTRES ALS ASTRES.
- DUC COM PUC UN RUC A UN DUC RUS MUT.
- SETZE JUTGES D'UN JUTJAT MENGEN FETGE D'UN PENJAT.

POTS CANVIAR LES ENDEVINALLES I ELS EMBARBUSSAMENTS PER
ALTRES QUE CONEGUES, AQUESTES SÓN UN EXEMPLE.