

Benvolgudes famílies, xiquets i xiquetes arriben les vacances de Setmana Santa i Pasqua, seguim endavant!!!

Ànim i molta força des de casa!

A continuació proposem algunes activitats si us abellix que podeu realitzar en relació els aspectes més característics d'aquesta festivitat, de forma lúdica, a través de:




- ✚ Cançons: recordem cançons de Pasqua de tradició popular com *la tarara...*
<https://www.youtube.com/watch?v=JYxcW3v54-A>
- ✚ Jocs: jocs tradicionals com *conillet amagar*, *l'ou en la cullera*, *decoració d'ous*, *recerca del tresor...* (podem consultar aquests jocs a la web
<http://www.elmercaderdejuegos.es/>
- ✚ Taller de cuina: preparem la nostra *mona de Pasqua*.
- ✚ Art: fem la nostra milotxa. <https://www.youtube.com/watch?v=0kIHkmg8C9A>

El que pretenem és que el nostre alumnat gaudisca de la festivitat de Pasqua a casa i en família. Passem temps lúdic i didàctic en família, aprenent vocabulari de Pasqua que podem palmejar, copiar, escriure de forma espontània, elaborar receptes...



AUDICIÓ I LENGUATGE:

Ací teniu també més propostes que hem pensat per aquests dies, són recomanacions, podreu triar la o les que més vos agraden.

	<p>➤ Fem circuits amb plastilina, llana i pilotes de ping pong i una canyeta per bufar.</p>
	<p>➤ LÍNIES DE TINTA: Amb una cullereta posem unes gotes de tinta o aquarel·la líquida sobre un full de paper. El/la xiquet/xiqueta ha de bufar a través d'una palleta formant línies sense sortir del full.</p>
<p>Vídeo- Aprendre a relaxar el coll i cara.</p>	<p>https://www.youtube.com/watch?v=zpsGa5JXCKc&t=128s</p>
<p>-”Conte del cuc” per realitzar pràxies.</p>	<p>https://www.youtube.com/watch?v=imz9li3vhTs</p>
	<p>➤ Fem lletres amb sal, farina..</p>

	<ul style="list-style-type: none"> ➤ Fem grupets buscant objectes que comencen per les vocals, o consonants.
<p><u>ON ESTÀ?</u></p>	<ul style="list-style-type: none"> ➤ Per torns, amagueu objectes per casa i heu de donar instruccions per a trobar-lo (està dalt de..., baix, dins, fora, prop, lluny...).
<p><u>SORPRESA</u></p> 	<ul style="list-style-type: none"> ➤ Guardeu objectes (pilota, cotxe, llapis...) dins d'un saquet/borsa. Claveu la maneta i amb el tacte heu d'endevinar l'objecte. Feu ¿?: és gran o petit, llarg o curt...Explicar què és, com és, per a que serveix..
<p><u>CONTE :”JOSÉ APRENDE”</u></p> 	<p>https://www.youtube.com/watch?v=sjh9RyNHkFY&t=16s</p> <ul style="list-style-type: none"> ➤ Fer-li preguntes per a treballar la comprensió i l'atenció del conte: qui és? què menja?

Una abraçada molt gran!!! TOT ANIRÀ BÉ!!!!

