

Benvolgudes famílies, xiquets i xiquetes arriben les vacances de Pasqua, seguim endavant!!!

Ànim i molta força des de casa!

A continuació proposem algunes activitats que podeu realitzar si us abellix en relació a aquesta festivitat, de forma lúdica, a través de:

- Cançons: recordem cançons de Pasqua de tradició popular com *la tarara...*
<https://www.youtube.com/watch?v=JYxcW3v54-A>
- Jocs: jocs tradicionals com *conillet amagar*, *l'ou en la cullera*, *decoració d'ous*, *búsqueda del tesor...* (podem consultar aquests jocs a la web <http://www.elmercaderdejuegos.es/>)
- Taller de cuina: preparem la nostra *mona de Pasqua*.
- Art: fem la nostra milotxa:
<https://www.youtube.com/watch?v=0kIHkmg8C9A>




El que pretenem és que el nostre alumnat gaudisca de la festivitat de Pasqua a casa i en família. Passem temps lúdic i didàctic en família, aprenent vocabulari de Pasqua que podem palmejar, copiar, escriure de forma espontània, elaborar receptes...




AUDICIÓ I LLENGUATGE:

Ací teniu també més propostes que hem pensat per aquests dies per si voleu fer-ne ús, són recomanacions trieu la o les que més us agraden i gaudiu!

	<p><u>ACTIVITAT DE BUF</u></p> <ul style="list-style-type: none">➤ PILOTA VOLADORA: Amb una palleta i un paper en forma d'embut es pot fer aquest joc tradicional on es fa volar una piloteta lleugera (pot ser de paper), intentant que no caiga a terra.
	<p><u>ACTIVITAT DE BUF</u></p> <ul style="list-style-type: none">➤ LABERINT: Construeix un laberint i bufa.
<p><u>RELAXACIO:</u> <u>La nube.</u></p>	<p>https://www.youtube.com/watch?v=XXy7C6PftVA</p>
<p><u>RIMES</u></p>	<p>Busqueu paraules que rimen i escriviu-les: -GALETA-MALETA -VENT-DENT -GAT-PLAT -GELAT-FORAT</p>

	<p><u>EXPRESSIÓ ORAL</u></p> <ul style="list-style-type: none"> ➤ Inventa un diàleg.
<p><u>EXPRESSIÓ ORAL</u></p>	<ul style="list-style-type: none"> ➤ Joc de pescar paraules .En una caixeta posarem targetes d'imatges o objectes quotidians. Traurem i direm el nom . Farem una oració amb dues o tres paraules.
	<ul style="list-style-type: none"> ➤ Taller de cuina: preparem la nostra <i>mona de Pasqua</i>. ➤ Fer una recepta típica de Pasqua (mona..) explicant els ingredients que has utilitzat i com l'has realitzada.
	<p><u>DRAMATITZAR. JOCS DE ROL</u></p> <p>Inventar un teatre amb una història senzilla, utilitzant joguets o coses de casa (dos personatges, un lloc, un objecte etc.) i dramatitzar-la</p> <p>Recordeu utilitzar:</p> <ol style="list-style-type: none"> 1.Salutacions i acomiadaments 2.Fórmules adequades de cortesia 3.Vocabulari senzill i adequat

➤ ESCRIU O DIBUIXA ELS MILLORS MOMENTS D'AQUESTA SETMANA.



Una abraçada molt gran!!! **TOT ANIRÀ BÉ!!!!**

