

## EXPLICACIÓ DE LES FITXES

Segons la Resolució del 13 de març de la Conselleria d'Educació enviada al nostre centre per fer front a la situació d'emergència sanitària ens recomana donar-vos unes pautes per poder treballar amb l'alumnat des de casa, a més de les recomendacions generals per a tot el Cicle d'Infantil podeu realitzar unes fitxes per a repassar alguns continguts.

Vos donem 5 fitxes, per a realitzar una cada dia d'aquesta setmana i aneu combinant amb jocs, contes, manualitats i material TIC proporcionat a les orientacions, sense oblidar mai els hàbits i rutines de menjar, ordre, d'higiene...

Cal posar el nom, el cognom i la data darrere de cada fitxa en lletra majúscula.

### FITXA 1:

- Busca, encercla i pinta les imatges de les paraules que comencen per la vocal donada, per darrere del full poden escriure amb ajuda les paraules del exercici.

E- espasa, estrela

I- indi, illa

O- ós, oca

U- unglà, ull

A- ànec, avió

### FITXA 2:

Repasar les línies de puntets de la lletra E, primer en llapis i després amb retolador. Acoloreix els dibuixos.

### FITXA 3:

-Repasar les línies de puntets, primer en llapis i després amb retolador. Acoloreix els dibuixos.

### FITXA 4:

Troba i pinta el número 1.

Ressegueix els números 1,2,3,4,5.

### FITXA 5:

Segueix el camí del número 1. acaba la sèrie: cercle, triangle i pinta.

## ESTIMADES FAMÍLIES:

Som conscients de la situació tan difícil que estem passant.... Sobretot el més menuts de la casa, sense poder eixir a gaudir dels amics, el parc, i els jocs en la natura..... Per això volem fer-vos arribar el nostre suport.

No patiu si no teniu impressora a casa i no podeu descarregar-se les fitxes, podeu seguir les recomanacions que enviarem la primera setmana: llegir-los o contar contes, contar els dies en el calendari, pintar, retallar, dibuixar, modelar amb plastilina.....

Tenim moltes ganes de que pugam tornar tots a escola i gaudir del dia a dia dels nostres alumnes i famílies.

Una forta abraçada de tot l'equip de mestres d'infantil, esperem veure-vos molt prompte.

Per a les famílies que desitgeu ampliar el treball, podeu descarregar fitxes en els següents enllaços: (per accedir directament a l'enllaç heu de colocar el cursor del ratolí, pulsar control i fer un click, i accedireu directes)

<https://webdelmaestro.com/fichas-de-infantil-para-imprimir/>





















<http://www.ciudad17.com/material-imprimible>


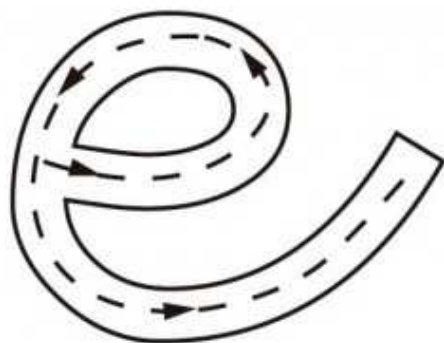
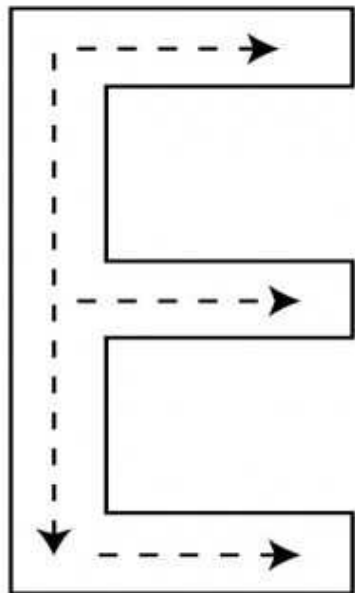
<https://www.orientacionandujar.es/2015/02/17/educacion-infantil-o-preescolar-cuadernillo-de-40-actividades-imprimibles/>

<https://famiyaiycole.com/educacion-infantil/>

NOM:


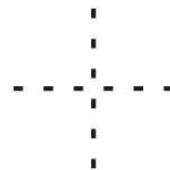
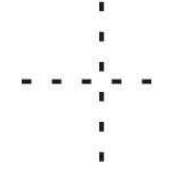
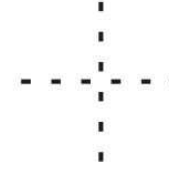
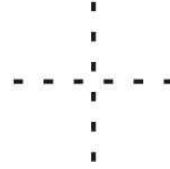
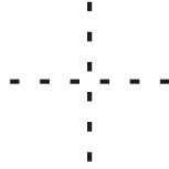

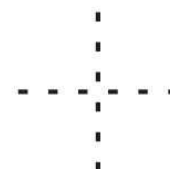
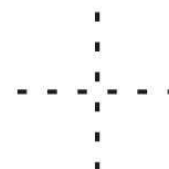
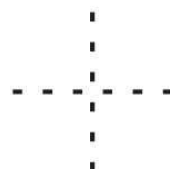
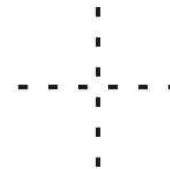
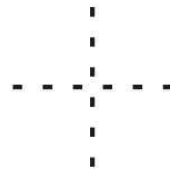
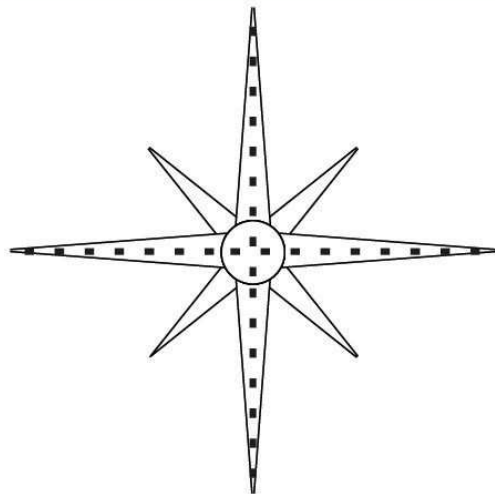
BUSCA LES PARAULES QUE COMENCEN AMB LA VOCAL DONADA

E	   
I	   
O	   
U	   
A	   






Repasa las líneas de puntos.



NOM:

DATA:

## TROBA I PINTA EL NÚMERO 1



Специально для блога «Игры, в которые играют дети и Я» - [nataliigromaster.blogspot.com](http://nataliigromaster.blogspot.com)

## RESSEGUEIX

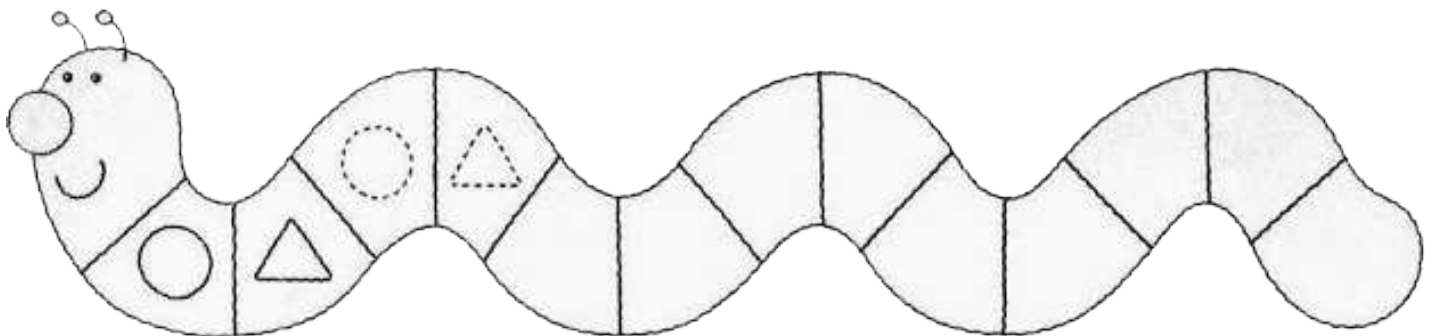
1 2 3 4 5

# SEGUEIX EL CAMÍ DE L'1

1				
3				
	1	1	1	
	1			

<http://pepurlavie.eklablog.com>

# ACABA LA SÈRIE



Sally Johnson/Sara Inés Gómez 123 MANÍA

## PSICOMOTRICITAT

### ➤ 4 ANYS

- En Joan Petit quan balla:

[https://www.youtube.com/watch?v=c\\_qH2SI-Ts](https://www.youtube.com/watch?v=c_qH2SI-Ts)

- El lleó vergonyós:

<https://www.youtube.com/watch?v=1YriMzzMsUw>



# MUÉVEFTE

PM

## EL JUEGO DE LA EDUCACIÓN FÍSICA EN CASA!!!

### ¿CÓMO SE JUEGA?

PONEMOS EL TABLERO EN UNA MESA O EN EL SUELO, SITUÁNDONOS A SU ALREDEDOR. CADA PARTICIPANTE DEBE TIRAR UNA VEZ Y REALIZAR EL EJERCICIO. LO MÁS IMPORTANTE ES DIVERTIRNOS CON LA FAMILIA Y REALIZAR ACTIVIDAD FÍSICA, ASÍ QUE NO SE DEBE PENALIZAR EN NINGÚN MOMENTO SI EL EJERCICIO NO SALE A LA PRIMERA. SE DEBE DEJAR INTENTARLO LAS VECES QUE UNO NECESITE.

### ¿QUÉ NECESITAMOS PARA JUGAR?

- UN DADO. 
- FICHAS PARA LOS DIFERENTE JUGADORES. 
- Y SOBRE TODO... MUCHAS GANAS PARA DIVERTIRNOS EN FAMILIA!!! 



# MUÉVETE

PM

DESCANSO ADECUADO

COMER DE FORMA SALUDABLE

BUEN HIGIENE

HIDRÁTATE

EDUCACIÓN FÍSICA...  
EN NUESTRAS CASAS!!!

TOCA LA PUNTA DE LA MANO CON LA RODILLA... UN CARRITO!!!

EL CANCIENDO ESTÁ COTIDIA 5 SALTO CON UNA PIerna

PASA POR DE BATO DE LAS PIERNAS DE LOS PARTICIPANTES

DA UN SALTO LO MÁS GRANDE (QUE PUEDAS)

PROPONTE UN RETO CON ALGUIEN!!!

CAMINA 4 VECES EN PAIS

ESTERA UN TURNO DANDO SALETTEZ

10 PASOS DE CANCREJO SIN CAORSE!!!

RETROCEDE 3 CASILLAS!!!

HAZ LA BICICLETA DURANTE 30S.

SIÉNDATE... Y LUEGO LEVÁNTATE SON ANIMARTE CON LAS MANOS!!!

DESCANSA UN TURNO... Y HIDRÁTATE!!!

HAY UN BATO QUE TE CARRITO!!!

SENTARSE Y LEVANTARSE 10 VECES!!!

EL CARRITO CAMINA PAUNES Y VECES CADA VEC MÁS RÁPIDO!!!

APÓYATE SOLO CON LA MANO DERECHA Y EL PIE IZQUIERDO... EN EL SORLEDO!!!

HAZLA 5 VECES COMO UN...

RETA COMO UNA SUPLENTE 10S. 10

¿SE PUEDE HACER E. E. EN CASA? VAMOS A VERLO!!!

A POR 5 SALTO!!!

10 PASITOS DE SHOPPING

10 BARBAJAS HACIA ADELANTE!!!

MUEVE UN BRAZO HACIA ADELANTE Y OTRO HACIA ATRÁS A LA VEZ!!!

RETÓ!!! MUEVE AL MISMO TIEMPO CINTURA Y RODILLAS

TOCATE LA PUNTA DE LOS PIES

TOCATE LAS MANOS POR DETRAS DE LA ESPALDA!!!

DESPUES DEL CAERWAMUNDO ACTENDO ESTABAS... PERO UN TURNO ESPERABLE!!!

10 SALTO EN CUCLILLAS

¡EN!!! YA SABES LO QUE TOCATE!!!

REPRESENTA LA SIGUIENTE ACCIÓN: HOLAJES EN MOVIO DE LA NATURALIDAD!!!

PONTE EN EL CAPARAZÓN DE UNA TORTUGA Y RESPIRA PROFUNDAMENTE

ESTAS 10 SALETTEZ TUNES MÁS TIEMPO DE E.L. RETROCEDE 10 CASILLAS

RETROCEDE 3 CASILLAS!!!

GIRA 1 VECES... CUIDANDO NO TE MUEVES!!! 360°

CORRE RÁPIDO 30S... PERO DESDE EL SITIO!!!

AVANZA 3 CASILLAS!!!

REPRESENTA UNA ACCIÓN DE PELÍCULA!!!

EN LA POSICIÓN DE CANCREJO CAMINA HACIA ADELANTE!!!

10 SALTO COMO UN BANCUDO

REPRESENTA UNA FIGURA QUE TE CARRITO :)

# ENGLISH

Us envie dues targetes de Pasqua per a fer en Anglès.

**LA PRIMERA:** és la que hi ha un conill dins d'un ou.

Heu de pintar-la com vulgueu i després retallar-la. Es pot fer de dues maneres:

1. Es dobla la targeta una vegada feta, deixant el conill en la part interior i quan l'obriu es veu les lletres de Happy Easter als costats i enmig el conill.



2. El conill es queda en la part de darrere de l'ou, quedant-se les lletres davant i podent escriure un missatge de Pasqua dins l'ou.

**LA SEGONA:** és una tarjeta normal que es dobla per la meitat. A la banda de dins, podeu escriure un missatge de Pasqua.

Heu de pintar-la com vulgueu.

## **Missatges de Pasqua:**

I LOVE EASTER CHOCOLATE'S ( M'encanta els xocolates de Pasqua)

I LOVE EASTER BUNNY (M'encanta el conillet de Pasqua)

I LOVE EASTER WITH MY FAMILY (M'encanta Pasqua amb la família)

I LOVE EASTER BUT I STAY AT HOME (M'encanta Pasqua, però jo em quede a casa)



# Make an Easter Card

1. Colour and cut out the card. 2. Fold side pieces. 3. Write a message on the inside and decorate.



Happy Easter!

