

EXPLICACIÓ DE LES FITXES

Segons la Resolució del 13 de març de la Conselleria d'Educació enviada al nostre centre per fer front a la situació d'emergència sanitària ens recomana donar-vos unes pautes per poder treballar amb l'alumnat des de casa, a més de les recomendacions generals per a tot el Cicle d'Infantil podeu realitzar unes fitxes per a repassar alguns continguts.

Vos donem 5 fitxes, per a realitzar una cada dia d'aquesta setmana i aneu combinant amb jocs, contes, manualitats i material TIC proporcionat a les orientacions, sense oblidar mai els hàbits i rutines de menjar, ordre, d'higiene...

Cal posar el nom, el cognom i la data darrere de cada fitxa en lletra majúscula.

FITXA 1:

- Busca i encercla les paraules que tenen la vocal donada, per darrere del full poden escriure amb ajuda les paraules del exercici.

E- mel, nen, rei

I- dit, llit, disc

O- sol, gol, pop

U- cuc, nuc, cul

A- sal, nas, gat

FITXA 2:

Acolorir la lletra A

Repasar les línies de puntets, primer en llapis i després amb retolador. Acoloreix els dibuixos.

FITXA 3:

-Repasar les línies de puntets, primer en llapis i després amb retolador. Acoloreix els dibuixos.

FITXA 4:

-Repasar les línies de puntets, primer en llapis i després amb retolador. Acoloreix els dibuixos.






FITXA 5:

- Encercla el número 1 i escriu-lo al recuadre corresponent. Recorda fer-ho amb la direccionalitat correcta.

- Enganxa tants gomets com indica el número i troba el número 1 i encercla-lo.

NOM: _____

BUSCA LES PARAULES QUE TENEN LA VOCAL DONADA

E	
I	
O	
U	
A	



Colorea la letra A.

A

E

I

O

I

O

A

E

U

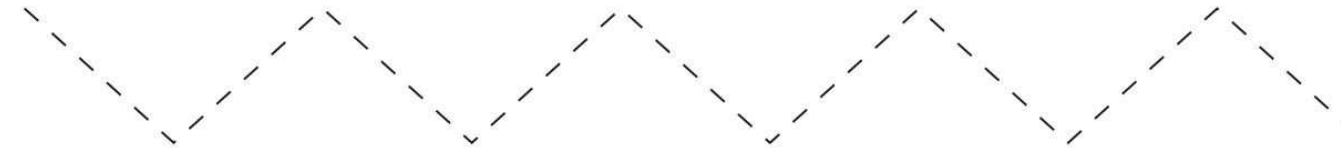

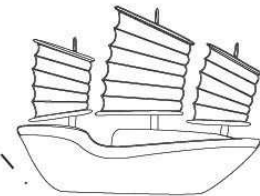

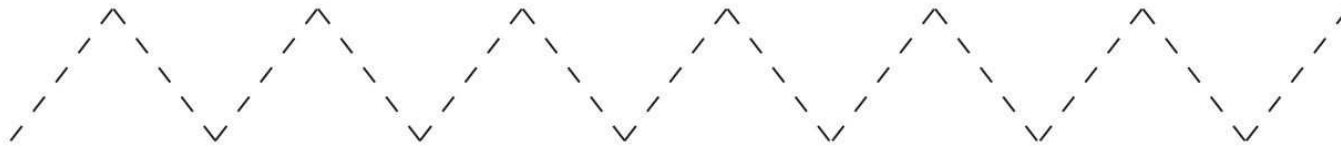

I

U

A








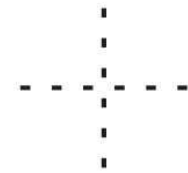
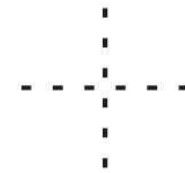
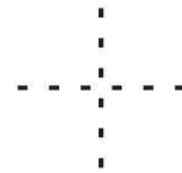
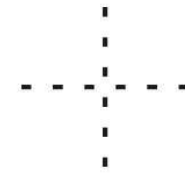
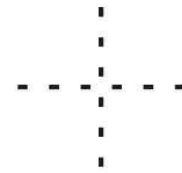

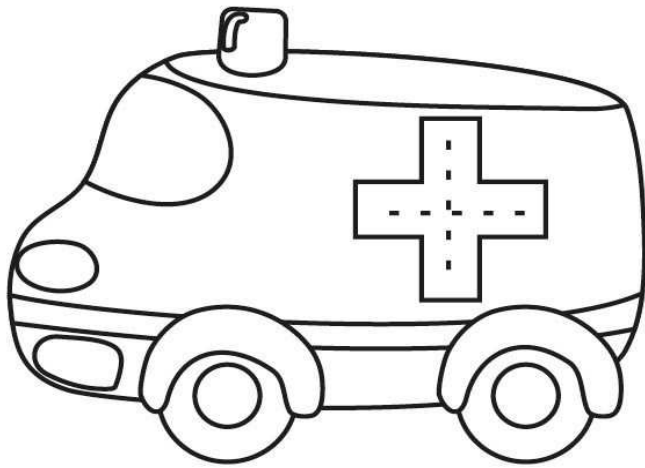


Repasa las líneas de puntos y une los dibujos.





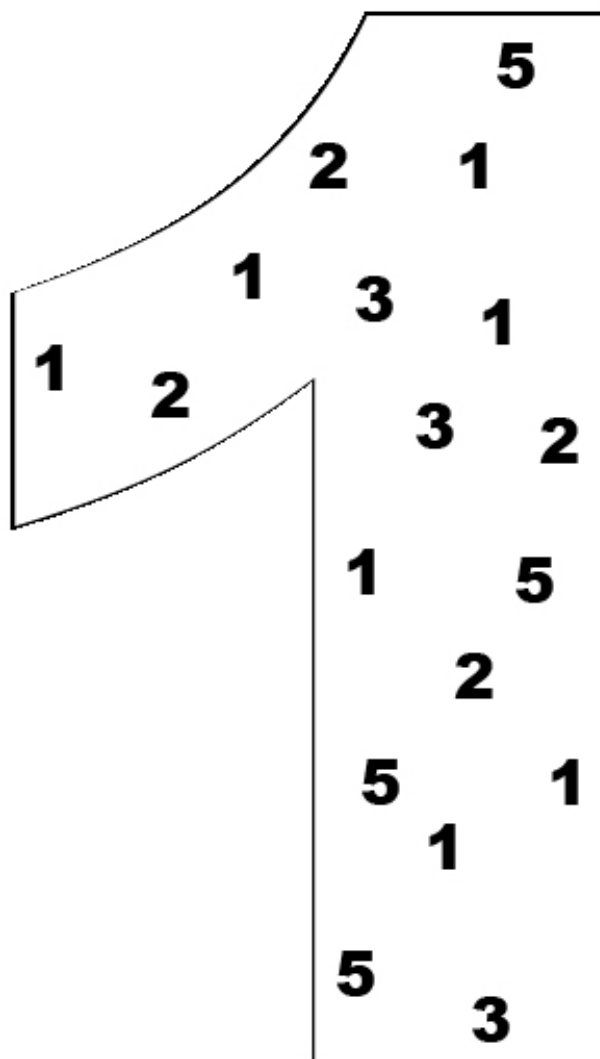
Repasa las líneas de puntos.



NOM:

DATA:







ENCERCLA EL NÚMERO 1



PRACTICA EL NÚMERO 1

1 1 1

ENGANXA TANTS GOMETS COM INDICA EL NÚMERO

	2	
	3	
	2	
	1	
	3	
	1	

TROBA L' 1

1 2 1 3 2 1 1



STAY AT HOME

Printable Stay at home.

L'alumnat ha de pintar la fitxa i després col·locar-la a una finestra o al balcó.

STAY AT HOME, significa "Quedat a casa".

PSICOMOTRICITAT

➤ 4 ANYS

- Per començar a ballar:

https://www.youtube.com/watch?v=9lly_e26q40

- Sóc un mico:

<https://www.youtube.com/watch?v=NJSDfeWP9Wc>