

EXPLICACIÓ DE LES FITXES

Segons la Resolució del 13 de març de la Conselleria d'Educació enviada al nostre centre per fer front a la situació d'emergència sanitària actual, ens recomana donar-vos unes pautes per a poder treballar amb l'alumnat des de casa, a més de les **recomanacions** generals per a tot el Cicle d'Infantil, podeu realitzar unes **fitxes** per a repassar alguns continguts.

Aquesta setmana, hem volgut afegir a la nostra pagina web, uns **balls** per a moure l'esquelet i passar-ho bé. Vos recomanen ballar en família serà molt divertit!!!

Vos donem **5 fitxes**, per a **realitzar una cada dia** d'aquesta setmana i aneu combinant amb jocs, contes, manualitats i material TIC proporcionat a les orientacions... sense oblidar mai els hàbits i rutines de menjar,ordre, d'higiene...

Cal posar el **nom** del vostre fill/a en lletra majúscula **darrere de les fitxes** i que ells /elles el copien.

Fitxa 1:

- Repassar el traç circular amb llapis i després amb retolador.
- Pintar el dibuix amb ceres.

Fitxa 2:

- Identificar el número que presenta el fitxa
- Dibuixar amb llapis tantes pilotes com indica el número, es a dir, dibuixar dos pilotes.
- Repassar les pilotes amb retolador i després pintar-les amb ceres de color verd.

Fitxa 3:

- Identificar els quadrats i pintar-los de color blau.


Fitxa 4:

- Escoltar i aprendre la cançó de la primavera «Et diré un secret molt fi» https://www.youtube.com/watch?v=bEg_BGk5Q7s
- Decorar la flor de primavera amb la tècnica plàstica que més vos agrada: pintura, puntets, enganxines, paperets, boletes...
- Escriure la paraula «flor» als requadres corresponents.

Fitxa 5:

- Comptar quants indis hi ha i escriure el número.
- Repassar el número 1 i 2 amb llapis i després amb retolador.

FITXA 1







FITXA 2: DIBUIXA DOS PILOTES I PINTA-LES DE COLOR VERD




FITXA3:

PINTA ELS
QUADRATS
DE COLOR
BLAU.




FITXA 4:

ESCOLTAR I APRENDRE LA CANÇÓ “ ET DIRÉ UN SECRET MOLT FI https://www.youtube.com/watch?v=bEg_BGk5Q7s
DECORAR AQUESTA FLOR AMB LA TÉCNICA PLÁSTICA QUE MÉS VOS AGRADE. ESCRIURE LA PARAULA FLOR.



F	L	O	R

FITXA5: COMPTA, POSA EL NÚMERO I REPASSA.





STAY AT HOME

Printable Stay at home.

L'alumnat ha de pintar la fitxa i després col·locar-la a una finestra o al balcó.

STAY AT HOME, significa "Quedat a casa".

PSICOMOTRICITAT

➤ 3 ANYS

- Per a començar a ballar:

https://www.youtube.com/watch?v=9lyy_e26q40

- El rock de la formiga:

https://www.youtube.com/watch?v=Q_eLp_YQ14w