





Identifica quants elements hi ha en cada ocasió i coloreix el nombre correcte.


		
4	5	3


		
2	4	3


		
3	1	2


		
5	3	6


		
9	8	5


		
2	8	3


		
5	6	7

		
3	1	2


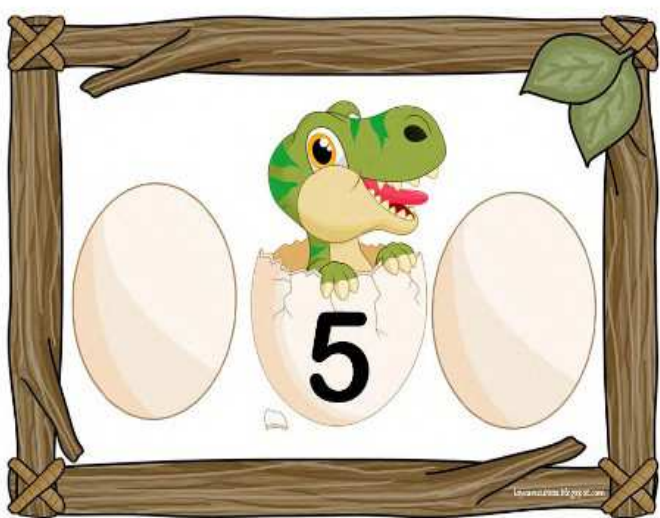
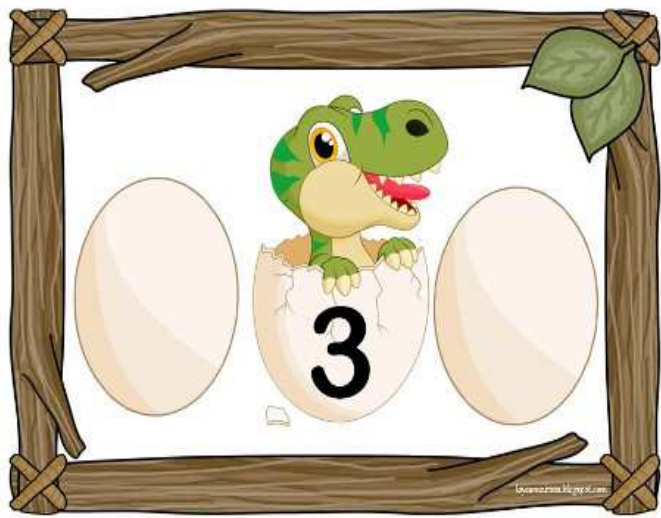

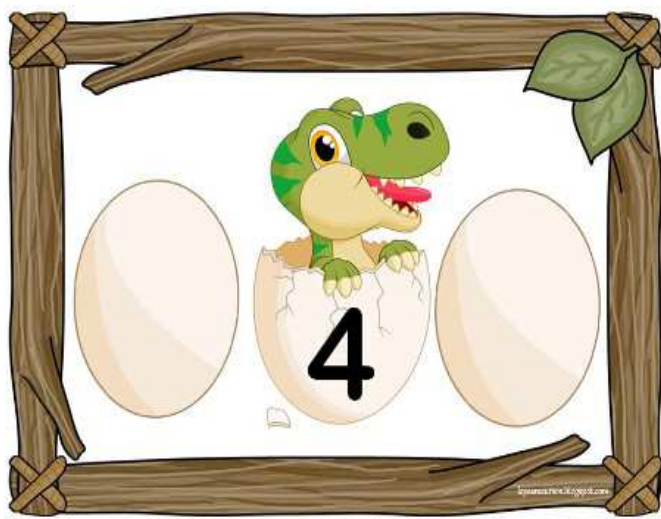

		
2	4	3

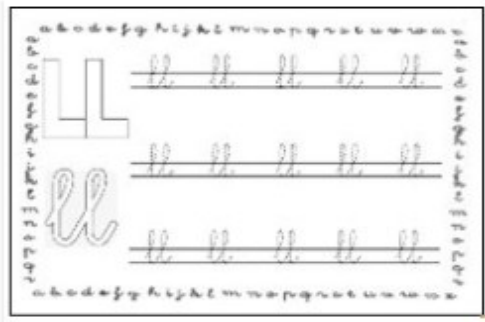
		
8	6	9

		
8	7	6

		
9	3	4

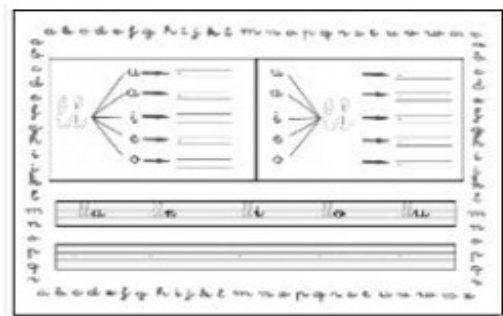
Identifica el nombre ANTERIOR /POSTERIOR en cada ocasió.





fitxa 1 LLETRA LL-23 març

- A) Repassar el traç de la lletra LL que està en la pauta, primer amb llapis i després amb retolador.
- B) Realitzar el traç de la lletra LL per dins de la silueta majúscula i minúscula, primer amb llapis i després amb retolador.



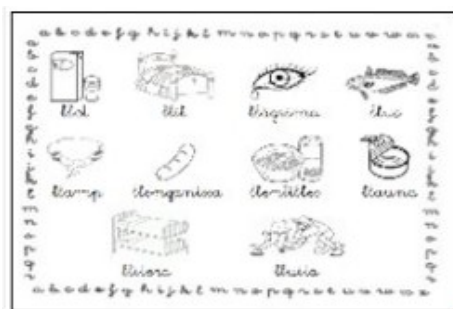
fitxa 2 LLETRA LL-23 març

- A) Escriure en la pauta simple, les síl·labes resultants de combinar la lletra LL amb les vocals (dues versions diferents).
- B) Realitzar el traç de la lletra LL per dins de la silueta minúscula amb retolador.
- C) Resseguir el traç de les diferents síl·labes dins la pauta, primer amb llapis i després amb retolador.
- D) Realitzar el traç de les diferents síl·labes dins la pauta, primer amb llapis i després amb retolador.




fitxa 3 LLETRA LL-23 març

- A) Completar les paraules amb la síl·laba correcta.
- B) Acolorir els dibuixos.



fitxa 4 LLETRA LL-23 març

- A) Identificar en cada paraula la síl·laba treballada: *la, le, li, lo i lu.*
- B) Encerclar la síl·laba identificada primer amb llapis i després amb retolador. Utilitzar un color diferent per a encerclar cada síl·laba, és a dir, totes les síl·labes *la* que trobem en les diferents paraules les repassarem amb el mateix color i així successivament amb la resta de síl·labes *le, li, lo i lu.*

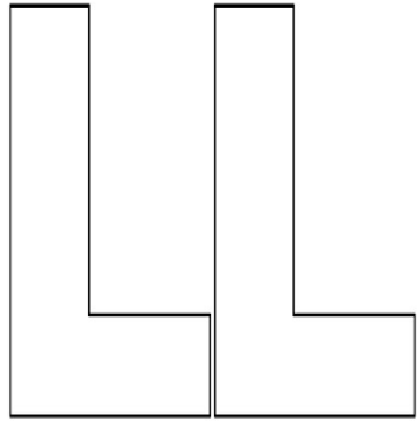


fitxa 5 LLETRA LL-23 març

- A) Identificar i copiar amb llapis la paraula correcta per a cada dibuix.
- B) Repassar amb retolador la paraula escrita en cadascun dels dibuixos.
- C) Acolorir els dibuixos.

a b c d e f g h i j k l m n o p q r s t u v w x y z

a b c d e f g h i j k l m n o p q r s t u v w x y z



a b c d e f g h i j k l m n o p q r s t u v w x y z



a b c d e f g h i j k l m n o p q r s t u v w x y z

a b c d e f g h i j k l m n o p q r s t u v w x y z

a
b
c
d
e
f
g
h
i
j
k
l
m
n
o
p
q
r
s
t
u
v
w
x
y
z

a
b
c
d
e
f
g
h
i
j
k
l
m
n
o
p
q
r
s
t
u
v
w
x
y
z

ll a ll e ll i ll o ll u

Blank handwriting lines for practice.

a b c d e f g h i j k l m n o p q r s t u v w x y z

a b c d e f g h i j k l m n o p q r s t u v w x z

lla

lle

lli

llo

llu



== na




== pis



== nya



== no




== bre

a b c d e f g h i j k l m n o p q r s t u v w x z

a b c d e f g h i j k l m n o p q r s t u v w x z

a b c d e f g h i j k l m n o p q r s t u v w x z

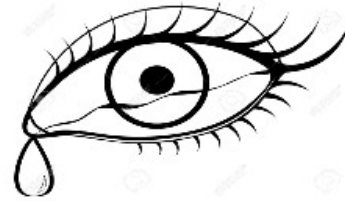
a b c d e f g h i j k l m n o p q r s t u v w x z



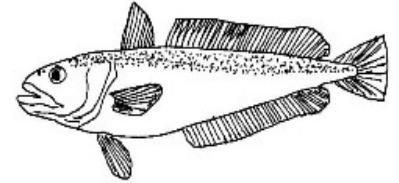
llet



llit



llàgrima




lluc



llamp



llonganissa



llentilles



llauna



llitera



lluïta

a b c d e f g h i j k l m n o p q r s t u v w x z

a b c d e f g h i j k l m n o p q r s t u v w x z

a b c d e f g h i j k l m n o p q r s t u v w x z

a b c d e f g h i j k l m n o p q r s t u v w x z

llavi

lleó

llima


llop


llum











a b c d e f g h i j k l m n o p q r s t u v w x z

a
b
c
d
e
f
g
h
i
j
k
l
m
n
o
p
q
r
s
t
u
v
w
x
z

a
b
c
d
e
f
g
h
i
j
k
l
m
n
o
p
q
r
s
t
u
v
w
x
z