

EXPLICACIÓ DE LES FITXES

Segons la Resolució del 13 de març de la Conselleria d'Educació enviada al nostre centre per fer front a la situació d'emergència sanitària actual, ens recomana donar-vos unes pautes per a poder treballar amb l'alumnat des de casa, a més de les **recomanacions** generals per a tot el Cicle d'Infantil, podeu realitzar unes **fitxes** per a repassar alguns continguts.

Vos donem **5 fitxes**, per a **realitzar una cada dia** d'aquesta setmana i aneu combinant amb jocs, contes, manualitats i material TIC proporcionat a les orientacions... sense oblidar mai els hàbits i rutines de menjar, ordre, d'higiene...

Cal posar el **nom** del vostre fill/a en lletra majúscula **darrere de les fitxes** i que ells /elles **el copien**.

Fitxa 1:

- Repassar el traç obliquo amb llapis i després amb retolador.
- Pintar el dibuixet amb ceres.

Fitxa 2:

- Repassar el número 1 amb llapis i després amb retolador.
- Comptar els animals i escriure el número 1 al quadre.
- Pintar els dibuixos amb ceres.

Fitxa 3:

- Repassar el cercle i el quadrat amb llapis.
- Pintar segon les instruccions donades a la fitxa.

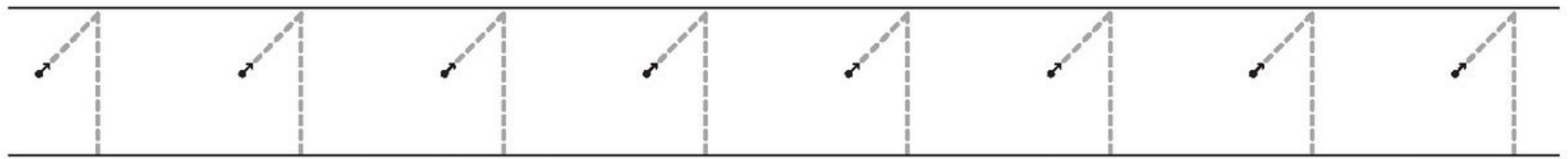



Fitxa 4:

- Decorar l'ou de pasqua amb la tècnica plàstica que més vos agrade: pintura, enganxines, paperets, boletes...
- Escriure la paraula «ou» als requadres corresponents.


Fitxa 5:

- Comptar quants lleons hi ha.
- Identificar el número corresponent.
- Repassar el número 2 amb llapis i després amb retolador.





REPASSA I PINTA DE COLOR ROIG EL CERCLE I DE COLOR BLAU EL QUADRAT



PASQUA: DECORA AMB LA TÈCNICA PLÀSTICA QUE MÉS T'AGRADE. DESPRÉS
ESCRIU LA PARAULA OU.

