



INFORMACIÓ A LES FAMÍLIES

EDUCACIÓ INFANTIL		TEMPORALITZACIÓ: Del 16 de maig al 29 de maig de 2020
CURS/GRUP: EI 4B		Carmen IP
ÀMBIT	ACTIVITAT A REALITZAR	OBSERVACIONS/RECOMANACIONS
Globalitzat	<p><u>DILLUNS 18</u></p> <p>Esta setmana farem la H (hac)</p> <p>1.</p> <p style="text-align: center;">H</p> <div style="display: flex; justify-content: space-around; align-items: center;"> <div style="text-align: center;">  <u>HIE NA</u> </div> <div style="text-align: center;">  <u>HUIT</u> </div> </div> <p><u>HA HO HI HU HE</u></p> <p><u>HO RA HUIT</u></p> <p><u>HIE NA HA CA</u></p> <p><u>HER BA</u></p> <p>2.- Fitxa de l'hort. La H amb gomets rectangle verd</p> <p>2b.- Dibuixem productes de l'hort i escrivim el nom (cols, carlotes...)</p> <p>3.- Pagina 2.- Grafia de l'1 /Posterior amb els gomets de la lletra A, fem conjunts de 1</p> <p>https://youtu.be/kz EQSfFx0g (numbers songs)</p> <p><u>DIMARTS 19</u></p> <p>1.-Farem la segona fitxa de la H: Repassem i pintem</p> <p>1b.- Dibuixarem una H gran i la ornarem</p>	

2.- Pagina 3 de mate grafia i darrere series EEiiEEii amb gomets

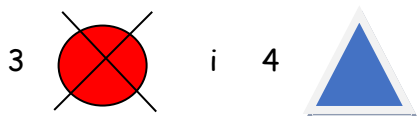
<https://youtu.be/OEbRDtCAFdU> (figures geometriques en angles)

DIMECRES 20

<https://youtu.be/V57Oo11Y6fI> (el helicóptero)

1.- 3r fitxa de la H: repassem la grafia i per darrere dibuixem el que veu l'helicòpter quan vola, després d' haver escoltat la cançó

2. Pagina 4 de mate, grafia del 3 i darrere dibuixar un conjunt de FIGURES:



DIJOUS 21

1.-



2.- Cacem huits.


Construim paraules amb H, amb els cartonetes rosa

2.- Fitxa 5 de mates: Fem el 4, i darrere dibuixem un dau amb 4 puntets

Storytelling: <https://www.youtube.com/watch?v=WST-B8zQleM&feature=youtu.be> (CONTE EN ANGLÉS)

DIVENDRES 22

1.- Qui tinga el conte en casa, el pot contar amb el llibre, i qui no que busque al youtube. Després amb ajuda del pictograma que el contem els xiquets



2.- Pagina 6 de mates: Fem les grafies i darrere fem un conjunt amb les U, que ens queden i posem el número.

Este dia, podrien ells posar la taula: coberts, gots, servilletes, etc com els ossos

DILLUNS 25

<https://youtu.be/bktF3ZaM5F0> (la lengua)

1.- Grafia de la G, i per darrere dibuixarem a GAL.LA

2.- LLEGIM: GA - GO - GU



3.- Pagina 7 matemàtiques: Grafia del 4 i darrere dibuixem 4 cases.

DIMARTS 26

<https://youtu.be/4ShOpJPHRxA> Bartolito

1. Busquem totes les G i les encerclen. Darrere dibuixem tots els animals que viuen a eixa granja i posem el seu nom.

2.- Ordenem els números amb els cartronets blaus:

1-2-3-4-5-6-7-8-9-10

10-9-8-7-6-5-4-3-2-1

Intentaremos que canten la canción imitando los gestos

DIMECRES 27

<https://youtu.be/wCk2FTubEKY> (animals en anglés. ANA)

1.- Completem i relacionem les paraules. Darrere dibuix lliure.

2.- Pàgina 8: fem la grafia del 4 i darrere fem una sèrie amb els gomets de la carpeta.

DIJOUS 28

1.- Pintem els animals que tenen G i darrere escrivim el seu nom.

2.-PAGINA 9, busquem els 4 i darrere fem la seua grafia

<https://youtu.be/DU36ZG3FzKE> sumes facils

DIVENDRES 29

https://youtu.be/_MCLyzzg15w Quan les oques van al camp

Farem una manualitat. El mosaic

LLEGIM:



Emprarem un cartró, llegums, arròs, o be o podem fer amb trocets de paper

GA GO GU

FI GA GA LE TA

GU A PO

GUST GO TA

MA NE GA GAT

GA TA GOS GOT

GO SSA GO SSET

Dibuixa una manega
de bomber llarga i
una curta.
De quin color son?

WEBS VARIADES

RECORDEU ENTRAR A LA PAGINA WEB DEL CENTRE, PER
VEURE LES PROGRAMACIONS DE Jose, Ana, Cristina i Raquel

