

INFORMACIÓ A LES FAMÍLIES

ESPECIALITAT: Pedagogia Terapèutica

TEMPORALITZACIÓ: Del 21 al 30 d'abril de 2020

ETAPA: Primària

DOCENT: Patricia Sanderes
CONTACTE: sanderes_pat@gva.es

CURS I GRUP	ACTIVITAT A REALITZAR	OBSERVACIONS/RECOMANACIONS
1r de Primària A	<p style="text-align: center;">Separar paraules en una frase</p> <p style="text-align: center;">https://www.symbaloo.com/home/mix/atencionymemoria</p> <p style="text-align: center;">Web amb jocs per a treballar l'atenció i memòria</p>	Annex 1
1r de Primària B	<p style="text-align: center;">Ordenar síl·labes</p> <p style="text-align: center;">https://www.symbaloo.com/home/mix/atencionymemoria</p> <p style="text-align: center;">Web amb jocs per a treballar l'atenció i memòria</p>	Annex 2
2n de Primària A	<p>BUSCAR SOLUCIONS: a partir d'un problema, hauran d'escriure 3 possibles solucions, després hauran de triar la que siga més correcta.</p>	Annex 3
2n de Primària B	<p style="text-align: center;">Entrenem el cervell:</p> <p style="text-align: center;">https://www.symbaloo.com/home/mix/atencionymemoria</p> <p style="text-align: center;">Web amb jocs per a treballar l'atenció i memòria</p>	Annex 4

3r de Primària A	<p style="text-align: center;">CREAR HISTÒRIES</p> <p>Esta semana toca escriure, teniu uns personatges, uns objectes i unes emocions, haureu de triar un de cada i a escriure</p> <p style="text-align: center;">LLEGIM UN CATÀLEG</p> <p>Observar el catàleg i contestar a les preguntes https://www.symbaloo.com/home/mix/atencionymemoria Web amb jocs per a treballar l'atenció i memòria</p>	Annex 5
3r de Primària B	<p style="text-align: center;">Entrenem el cervell:</p> <p>https://www.symbaloo.com/home/mix/atencionymemoria</p> <p style="text-align: center;">Web amb jocs per a treballar l'atenció i memòria</p>	Annex 4
4t de Primària B	<p style="text-align: center;">CREAR HISTÒRIES</p> <p>Esta semana toca escriure, teniu uns personatges, uns objectes i unes emocions, haureu de triar un de cada i a escriure</p> <p style="text-align: center;">LLEGIM UN CATÀLEG</p> <p>Observar el catàleg i contestar a les preguntes https://www.symbaloo.com/home/mix/atencionymemoria Web amb jocs per a treballar l'atenció i memòria</p>	Annex 5
5é de Primària A	<p style="text-align: center;">Entrenem el cervell</p> <p>https://www.symbaloo.com/home/mix/atencionymemoria Web amb jocs per a treballar l'atenció i memòria</p> <p style="text-align: center;">CREAR HISTÒRIES</p> <p>Esta semana toca escriure, teniu uns personatges, uns objectes i unes emocions, haureu de triar un de cada i a escriure</p> <p style="text-align: center;">LLEGIM UN CATÀLEG</p> <p>Observar el catàleg i contestar a les preguntes</p>	Annex 4 Annex 5

<p>5è de Primària B</p>	<p>Entrenem el cervell https://www.symbaloo.com/home/mix/atencionymemoria Web amb jocs per a treballar l'atenció i memòria CREAR HISTÒRIES Esta semana toca escriure, teniu uns personatges, uns objectes i unes emocions, haureu de triar un de cada i a escriure LLEGIM UN CATÀLEG Observar el catàleg i contestar a les preguntes</p>	<p>Annex 4 Annex 5</p>
<p>6è de Primària</p>	<p>La simetria Projecte de la revista continuem escrivint al diari. Quan ho tingues envia a sandere_pat@gva.es</p>	<p>Annex 6</p>



ANNEX 1

Separar frases

1r A



Hola! Cóm estàs? Cóm portes estar tants dies a casa? Espere que aquests dies de Pasqua hages descansat i agafat forces per a l'últim trimestre.

Et trobe molt a faltar, espere que tot passe prompte i ens tornem a veure.

Una forta abraçada des de la distància. Ànim, ho estàs fent molt bé!

Aquesta setmana m'has d'ajudar les paraules s'han juntat totes i cal que les separem per a vore quina frase queda.




Recorda:

LLIG
PENSA
ESCRIU
REVISA

Cóm ho fas? Ho pots fer a la llibreta, pots imprimir les fulles i crear la història amb la plantilla.

Ara toca escriure, però recorda a l'inici de frase, després de punt i els noms propis van en majúscula.

Quan acabes pot fer una foto i m'ho envies a: sanderes_pat@gva.es



La abuela de María viene hoy de visita.

Óscar y Mario juegan en el patio.

Mañana iremos a visitar a Natalia.

Pilar quiere que Pablo le escriba una carta.

Este mes de marzo me voy de excursión.

A Pepe le gustan mucho las palomitas.

Elteléfono móvil demihermana está roto.

Tengounamatamoscasnuevo.

Elcienpiesesuninsecto.

Hehechounpastelparamerendar.

Vamosairdespacioporlacarretera.

Tengounamarcadepintalabios.



ANNEX 2

La paraula

amagada

Ir B



Hola! Cóm estàs? Cóm portes estar tants dies a casa? Espere que aquests dies de Pasqua hages descansat i agafat forces per a l'últim trimestre.

Et trobe molt a faltar, espere que tot passe prompte i ens tornem a veure.

Una forta abraçada des de la distància. Ànim, ho estàs fent molt bé!

Aquesta setmana ens toca trobar la paraula amagada




Pensa amb quina lletra comença cada dibuix, i així apareixerà la paraula amagada.

Cóm ho fas? Ho pots fer a la llibreta, pots imprimir les fulles i crear la història amb la plantilla.

Ara toca escriure, però recorda a l'inici de frase, després de punt i els noms propis van en majúscula.

Quan acabes pot fer una foto i m'ho envies a: sanderes_pat@gva.es



Quina és la primera lletra de cada dibuix?



Ordena les lletres, i apareixerà la paraula

ma

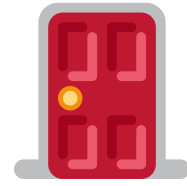
Quina és la primera lletra de cada dibuix?



Ordena les lletres, i apareixerà la paraula



Quina és la primera lletra de cada dibuix?



Ordena les lletres, i apareixerà la paraula



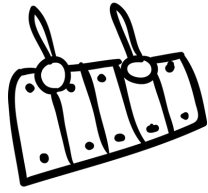
Quina és la primera lletra de cada dibuix?



Ordena les lletres, i apareixerà la paraula



Quina és la primera lletra de cada dibuix?



Ordena les lletres, i apareixerà la paraula


Quina és la primera lletra de cada dibuix?



Ordena les lletres, i apareixerà la paraula




Quina és la primera lletra de cada dibuix?



□ □ □ □ □ □

Ordena les lletres, i apareixerà la paraula

Quina és la primera lletra de cada dibuix?



□ □ □ □ □

Ordena les lletres, i apareixerà la paraula





ANNEX 3

BUSCAR

soluciones

2n A



Hola! Cóm estàs? Cóm portes estar tants dies a casa? Espere que aquests dies de Pasqua hages descansat i agafat forces per a l'últim trimestre.

Et trobe molt a faltar, espere que tot passe prompte i ens tornem a veure.

Una forta abraçada des de la distància. Ànim, ho estàs fent molt bé!

Aquesta setmana ens toca buscar solucions a uns problemes.

Pensa 3 solucions i les escrius. Després busca la millor solució.




Recorda:


LLIG
PENSA
ESCRIU
REVISA

Cóm ho fas? Ho pots fer a la llibreta, pots imprimir les fulles i crear la història amb la plantilla.

Ara toca escriure, però recorda a l'inici de frase, després de punt i els noms propis van en majúscula.

Quan acabes pot fer una foto i m'ho envies a: sanderes_pat@gva.es





La millor opció

PLANTEJA UNA SOLUCIÓ PER A CADA PROBLEMA


Dos germans, David i Dani, desitjaven jugar al mateix temps a diferents jocs en la Play Station; com cap dels dos va arribar a un acord, van acabar enfadant-se i espentant-se.



Tres amics volen anar al parc d'atraccions, però sols tenen diners per a una entrada. Què podran fer per a solucionar-ho?



A la teua classe hi ha una xiqueta en cadira de rodes Què pots fer perquè la xiqueta s'integre en els jocs del pati?



QUIN ÉS EL PROBLEMA?

PROBLEMA



HE TRIAT AQUESTA SOLUCIÓ...

SOLUCIÓ 1



SOLUCIÓ 2



SOLUCIÓ 3





ANNEX 4

Entrenem el

cervell

3r, 5é



Hola! Cóm estàs? Cóm portes estar tants dies a casa? Espere que aquests dies de Pasqua hages descansat i agafat forces per a l'últim trimestre.

Et trobe molt a faltar, espere que tot passe prompte i ens tornem a veure.

Una forta abraçada des de la distància.
Ànim, ho estàs fent molt bé!

Aquesta setmana seguim entrenant el cervell.




Recorda:

LLIG
PENSA
ESCRIU
REVISA


Cóm ho fas? Ho pots fer a la llibreta, pots imprimir les fulles i crear la història amb la plantilla.

Ara toca escriure, però recorda a l'inici de frase, després de punt i els noms propis van en majúscula.

Quan acabes pot fer una foto i m'ho envies a: sanderes_pat@gva.es



ENTRENEM EL CERVELL



MEMÒRIA I LLENGUATGE:

Escriu 10 paraules que tinguem 5 lletres:

ORIENTACIÓ ESPACIAL

Llig i segueix les instruccions:

- Dibuixa una casa al centre de la pàgina..
- Dalt de la casa dibuixa un arc de Sant Martí.
- Al costat dret de la casa dibuixa un arbre gran i un xicotet.
- Al costat esquerre de la casa dibuixa un camp amb flors.
- Baix de la casa posa el teu nom.
- Dins de l'arc de Sant Martí escriu "TOT ANIRÀ BÉ".


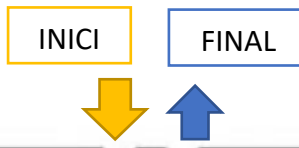
CONCENTRACIÓ Y PENSAMENT LÒGIC.

	8					2		
				8	4		9	
		6	3	2			1	
	9	7					8	
8			9		3			2
	1					9	5	
	7			4	5	8		
	3		7	1				
		8					4	



PERCEPCIÓ.

Quina és la ruta a seguir?



CÀLCUL:

Continua la sèrie, (pista, has de sumar sempre la mateixa quantitat):

90	93	96	99						





ANNEX 5
Crear històries
3r A, 4t B



Hola! Cóm estàs? Cóm portes estar tants dies a casa? Espere que aquests dies de Pasqua hages descansat i agafat forces per a l'últim trimestre.

Et trobe molt a faltar, espere que tot passe prompte i ens tornem a veure.

Una forta abraçada des de la distància.
Ànim, ho estàs fent molt bé!

Aquesta setmana ens toca contar una història.

Tria un personatge, un objecte i una emoció.

Ara toca pensar com escriure la història.



Recorda les històries tenen:

INTRODUCCIÓ: parlem del personatge i el descrivim (cóm és, què fa,..)


NUS: parlem del que li passa en personatge (què li ha passat amb eixe objecte, cómo ho pot solucionar)

DESENLLAÇ: parlem del final de la història quina emoció ha tingut el nostre personatge al poder resoldre el problema amb l'objecte.

Cómo ho fas? Ho pots fer a la llibreta, pots imprimir les fulles i crear la història amb la plantilla.

Ara toca escriure, però recorda a l'inici de frase, després de punt i els noms propis van en majúscula.

Quan acabes pot fer una foto i m'ho envies a: sanderes_pat@gva.es



CREEM





HISTÒRIES



Personatge

Objecte

Emoció





A series of horizontal blue lines for writing, with a vertical red margin line on the left side.



Hola! Cóm estàs? Cóm portes estar tants dies a casa? Espere que aquests dies de Pasqua hages descansat i agafat forces per a l'últim trimestre.

Et trobe molt a faltar, espere que tot passe prompte i ens tornem a veure.

Una forta abraçada des de la distància. Ànim, ho estàs fent molt bé!

Aquesta setmana ens toca llegir. Ací tens una fulla d'un catàleg d'una coneguda tenda. Fixa't bé i contesta a les preguntes.




Recorda:

MIRA
PENSA
ESCRIU
REVISA

Cóm ho fas? Ho pots fer a la llibreta, pots imprimir les fulles i crear la història amb la plantilla.

Ara toca escriure, però recorda a l'inici de frase, després de punt i els noms propis van en majúscula.

Quan acabes pot fer una foto i m'ho envies a: sanderes_pat@gva.es



Fixa't en la imatge i contesta a les preguntes del següent full

GRAN APERTURA FERROL

¡LLEGA EL MAYOR DESEMBARCO DEL AÑO!

149.-

299.-

24 OCTUBRE A LAS 8:00H

NUEVO

Media Markt

Yo no soy tonto

Media Markt FERROL
Parque Comercial O Saca
Vial 33
15405 Sta Cecília, Ferrol


Horario de
Lunes a Sábado
10:00 - 22:00

Síguenos en YouTube

NEWSLETTER EN [mediamarkLes@ferrol](mailto:mediamarkLes@ferrol.com)



Quin és el nom de la tenda?



Yellow rectangular area for writing the answer to the first question.

Quina és l'oferta?

Yellow rectangular area for writing the answer to the second question.

Quin és l'horari de la tenda?

Yellow rectangular area for writing the answer to the third question.

A quina ciutat obrin una nova tenda?


Yellow rectangular area for writing the answer to the fourth question.

Quin dia i hora inauguren la tenda?

Yellow rectangular area for writing the answer to the fifth question.



Quin telèfon és el més barat?



Quina diferència de preu tenen?

Són la mateixa marca els dos Mobils? Quina marca és cadascú?

Amb 200€ quin telèfon et pots comprar?

Què vol dir WIFI?





ANNEX 6
La simetría
Gé



Hola! Cóm estàs? Cóm portes estar tants dies a casa? Espere que aquests dies de Pasqua hages descansat i agafat forces per a l'últim trimestre.

Et trobe molt a faltar, espere que tot passe prompte i ens tornem a veure.

Una forta abraçada des de la distància. Ànim, ho estàs fent molt bé!

Aquesta setmana canviem i anem a deixar el robot, per treballar un poc la simetria.




Recorda: La simetria consisteix en que una figura es veu igual a l'original després de donar-li la volta

Cóm ho fas? Ho pots fer a la llibreta, pots imprimir les fulles i crear la història amb la plantilla.

Ara toca escriure, però recorda a l'inici de frase, després de punt i els noms propis van en majúscula.

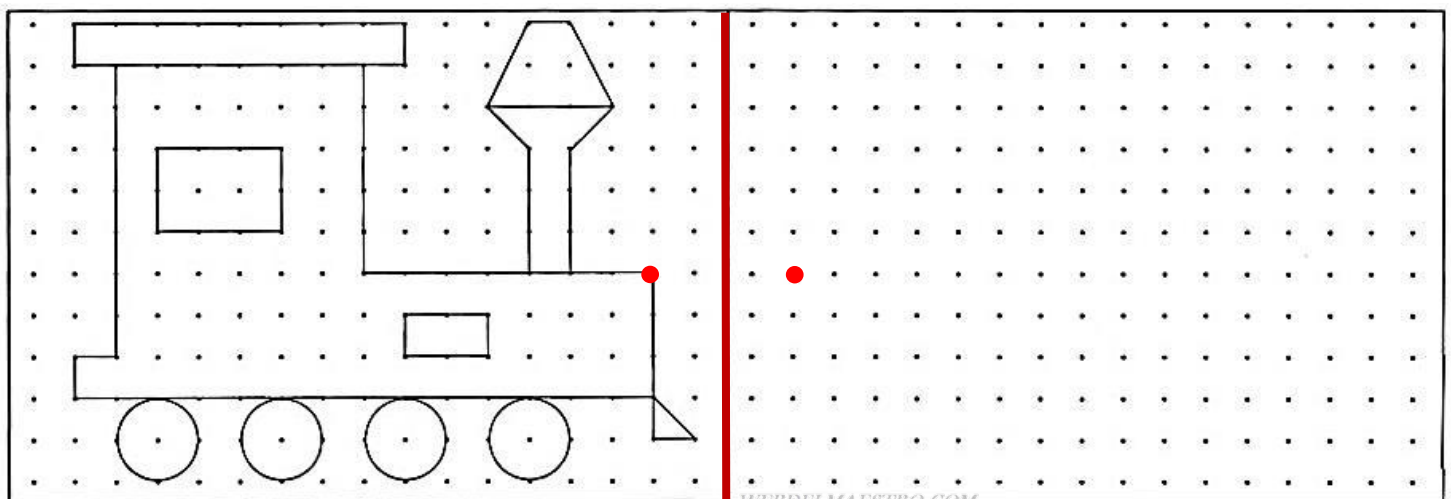
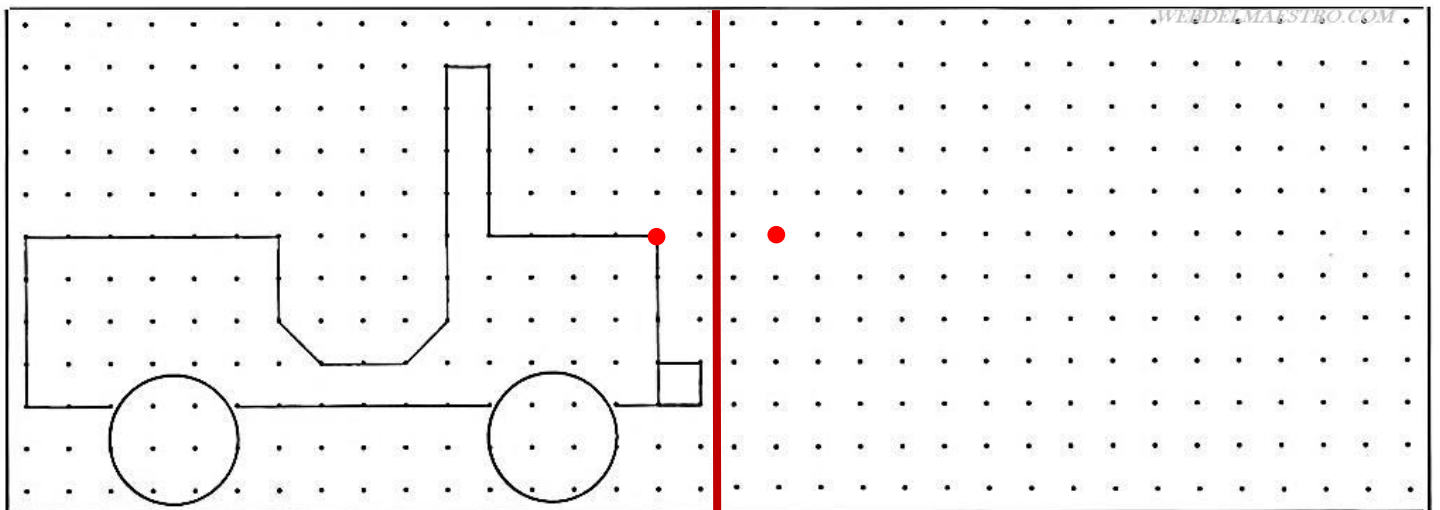
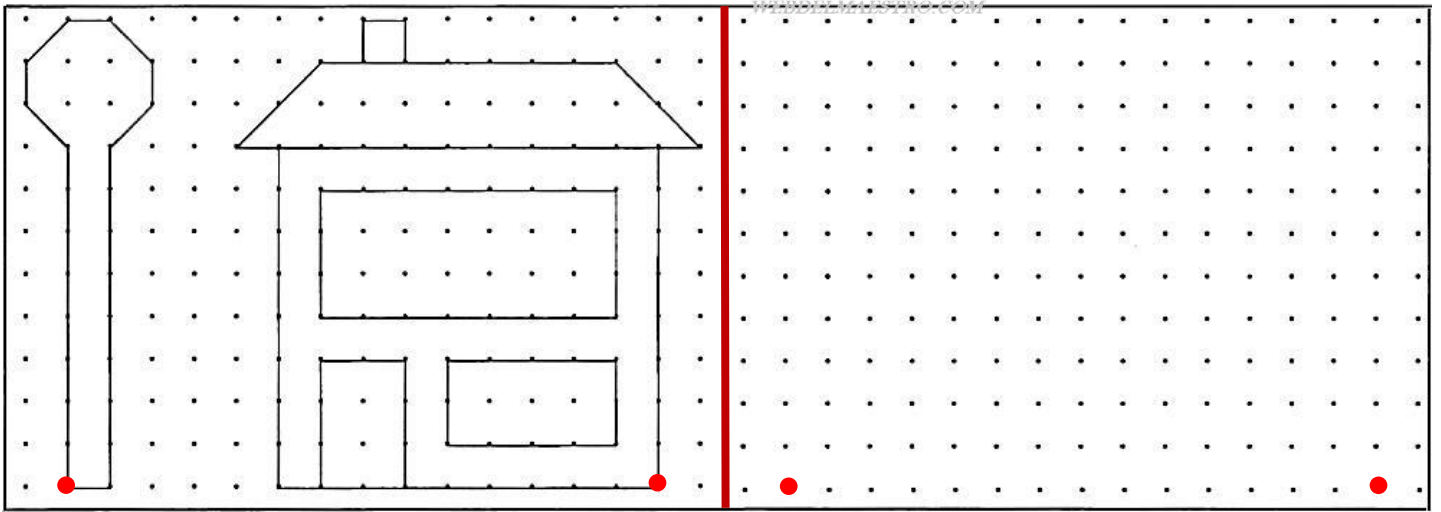
Quan acabes pot fer una foto i m'ho envies a: sanderes_pat@gva.es



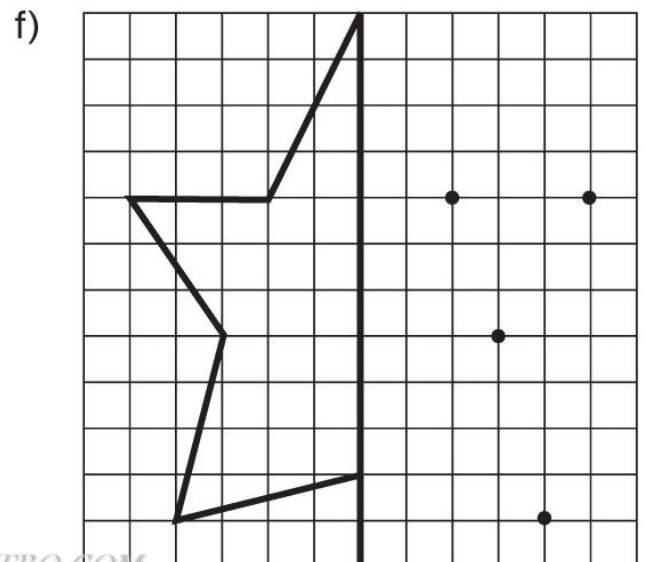
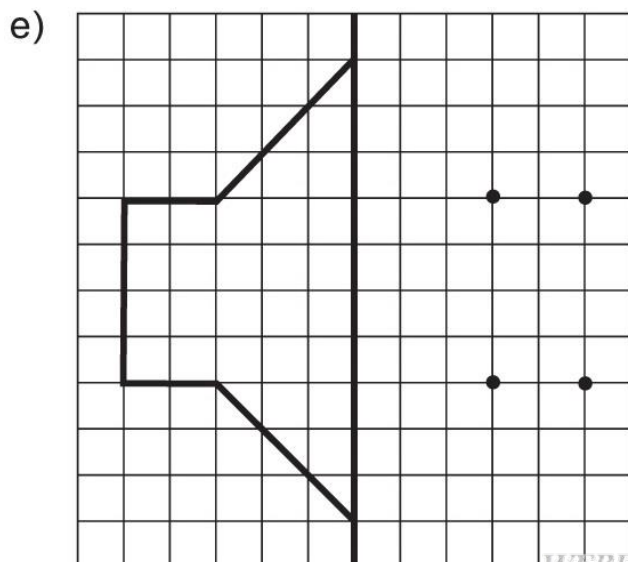
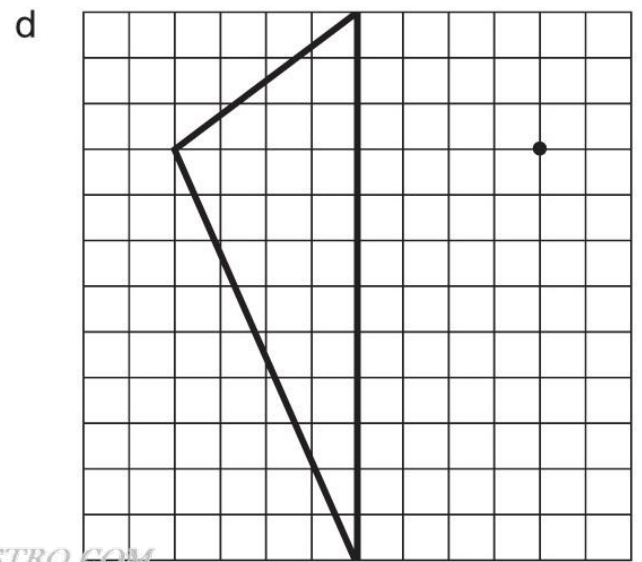
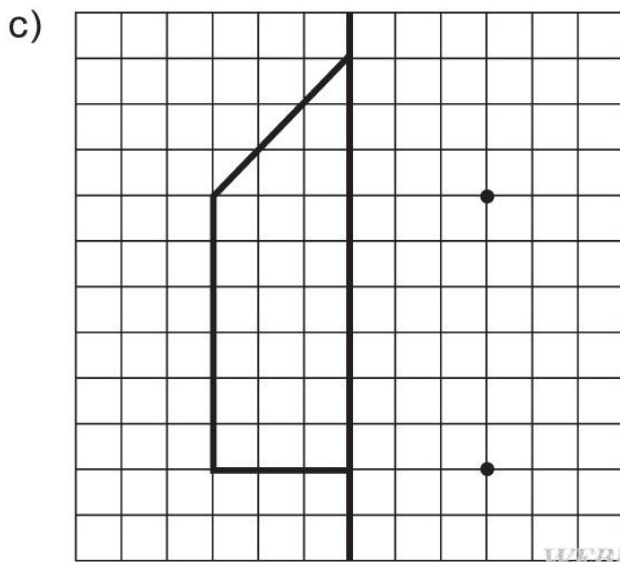
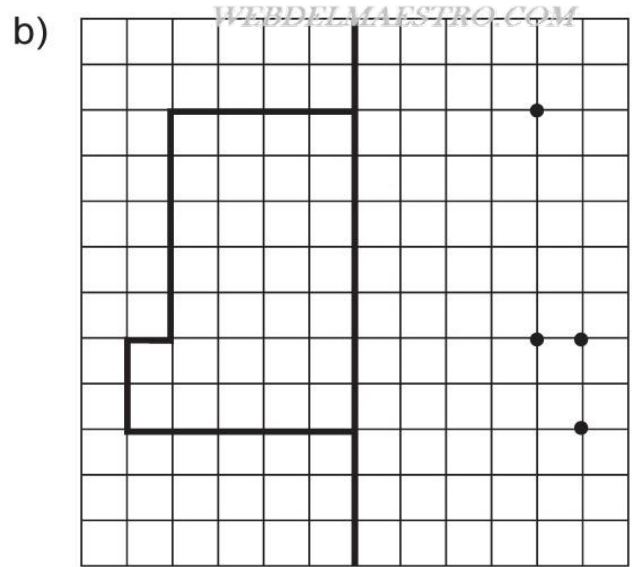
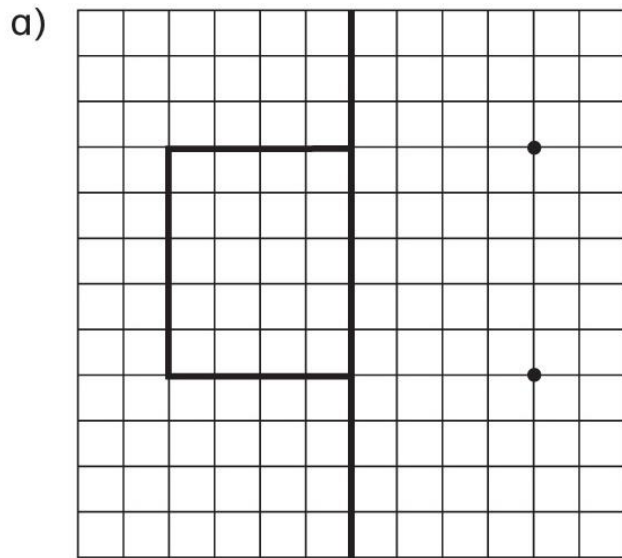
NOMBRE:

FECHA:

Dibuja las figuras simétricas respecto del **eje de simetría**. Para ello cuenta los puntos.



DIBUJA LAS SIMETRÍAS



NOMBRE:

FECHA:

DIBUJA LAS SIMETRÍAS Y COLOREA LOS DIBUJOS

