




TEMPORALIZACIÓN INFANTIL SEMANA DEL 8 AL 12 DE JUNIO CURSO: 4 AÑOS A

LUNES 8			
Nº SESIÓN	DESCRIPCIÓN DE LA ACTIVIDAD	MATERIALES	EVALUACIÓN
SESIÓN 1	<p>RUTINAS DIARIAS</p> <p>1. Canción BON DIA https://www.youtube.com/watch?v=BF7w-xJUIwM</p> <p>2.-Canciones de les DIES DE LA SETMANA https://www.youtube.com/watch?v=4atoVE3tyo&vi=es https://www.youtube.com/watch?v=Zg2dVR3-d0w NOCIONES TEMPORALES: “si ahir va ser DIUMENGE, hui és DILLUNS, demà serà DIMARTS.”</p> <p>3.-Canción los MESES DEL AÑO https://www.youtube.com/watch?v=wMTq0W_yWnQ REFRÁN DE JUNIO: “AL JUNY, L’ESTIU NO ÉS LLUNY”</p> <p>4.-Canción de las ESTACIONES DEL AÑO Como ya pronto comienza una nueva estación vamos a aprender una CANCIÓN DEL VERANO https://www.youtube.com/watch?v=T21eOPYhzQw</p>	<p>Ordenador, vídeos, tablet o móvil con conexión a Internet. Calendario.</p> <p>Materiales manipulativos para trabajar el ABN: palillos, caninas, macarrones, garbanzos, granos de maíz, botones, pompones, legos, construcciones, tapones, pinzas de la ropa, cualquier objeto manipulativo.</p>	

	<p>5.-Canción del ABECEDARIO en valenciano https://www.youtube.com/watch?v=T-AKoOvcKX8 https://www.youtube.com/watch?v=h7A3u1mnOf0</p> <p>Canción de las VOCALES https://www.youtube.com/watch?v=whuKasZzqDU</p> <p>6.-Canción SOL SOLET https://www.youtube.com/watch?v=z5VGY1LPyfo</p> <p>7.-Canción FORMAS GEOMÉTRICAS https://www.youtube.com/watch?v=bqKDWm7wO3Y</p> <p>8.-Canción de los NÚMEROS del 1 al 10 https://www.youtube.com/watch?v=fkGFfAGLDg</p> <p>9.-Contar en el calendario el día del mes 8 (conteo hasta el número 8 con palillos, canicas, legos, piezas de construcciones, macarrones, garbanzos, pinzas de la ropa,... y DESCOMPONER el número 8 (8+0) (0+8) (4+4) (7+1) (1+7)....</p>		
SESIÓN 2	<p>ACTIVIDAD DE LA FIGURA HUMANA:(Ficha PDF) “JO SÒC AIXÍ” Dibuja con detalle el esquema corporal: cabeza/cap-tronco/tronc-brazos/braços y/i piernas/ cames. Decora libremente el cartel de JUNY</p>	<p>-Ficha -Lápiz -Rotuladores</p>	

	<p>Escribir la fecha completa: DILLUNS- 8- JUNY- 2020</p>		
SESIÓN 3	<p>APRENDEREMOS VOCABULARIO DEL VERANO, con objeto de mejorar el aprendizaje y la comprensión lectora a través de la imagen/palabra https://www.youtube.com/watch?v=mjj0GB2thPE</p>	Ordenador, tablet o móvil con conexión a Internet	
SESIÓN 4	<p>HORA DEL CUENTO: “De la cabeza a los pies”de Eric Carle https://www.youtube.com/watch?v=dA5weCKflk0</p>	Ordenador, tablet o móvil con conexión a Internet	
SESIÓN 5	<p>MANUALIDAD ES CON LOS PIES La planta del pie es un receptor sensitivo importante, ya que, a través de ellos se reciben un cúmulo de sensaciones e información, por ello es una estimulación sensorial que, nos ayudará en los procesos cognitivos del aprendizaje, además de contribuir a la reducción del estrés y ansiedad. Aprovechando el verano os propongo, pintar la planta del pie y plasmarla sobre una cartulina.</p> 	<ul style="list-style-type: none"> -Cartulina -Pintura témpera (ya sabéis que la podéis hacer en casa) -Goma eva -Texturas que encontréis por casa(pompones, estropajos, botones, lana,...) 	

	<p>Otra actividad sería sobre goma eva pegar diferentes texturas: pompones, estropajos, botones, algodones, palos de polo, lana, o cualquier objeto que se os ocurra.</p> <p>¡¡Seguro que lo pasaréis genial!!</p> 		
MARTES 9			
Nº SESIÓN	DESCRIPCIÓN DE LA ACTIVIDAD	MATERIALES	EVALUACIÓN
SESIÓN 1	<p>.SESIÓN DE INGLÉS (VERÓNICA):</p> <p>Asamblea: https://view.genial.ly/5ecbf87aaca56f0d717b755c/presentation-asamblea-frogs-semana-8-al-12 , o de la forma tradicional. A vuestra elección.</p>	<ul style="list-style-type: none"> - Canciones y vídeos online - Ordenador, Tablet o móvil con conexión a internet 	
SESIÓN 2	<p>ACTIVIDAD DE ATENCIÓN :encuentra las diferencias, siguiendo las instrucciones de la ficha.</p>	<ul style="list-style-type: none"> -Ficha PDF -Lápiz -Colores 	

	<p>Escribe la fecha completa: DIMARTS-9-JUNY-2020</p>		
SESIÓN 3	<p>RELIGIÓN (envío PDF)/ALTERNATIVA: Juegos de mesa como semanas anteriores</p>	<p>Religión (envío PDF) Alternativa:juegos de mesa</p>	
SESIÓN 4	<p>PSICOMOTRICIDAD (EVE)</p> <p>PRETENDEMOS Ayudar al niñ@: -Adaptar el movimiento a los espacios libres y ocupados -Asumir las normas para llegar a un sitio ocuparlo, dejarlo. -Aprender a superar obstáculos.</p> <p>INICIO Indicamos a los niñ@s que mientras suene la música se van a mover libremente por la sala y en el momento en que ésta se pare deben detenerse y recordar el espacio recorrido. Primero, he estadodespués... Podemos realizarlo unas cuantas veces según el dominio demostrado Hablamos de la necesidad de esquivar para no chocar con otras personas, aprovechar los huecos en caso de que contemos con más personas para jugar.</p>	<p>-Música -Letreros con ordenes (prohibido, aparcamientos...) podemos proponer que los pinten. -Canción infantil -En el auto de Papá- ver youtube-cantajuegos si no la tienen.</p> 	



	<u>Campeon@s</u> aprovechad para salir al aire libre y jugar ¡¡Besos !!		
MIÉRCOLES 10			
Nº SESIÓN	DESCRIPCIÓN DE LA ACTIVIDAD	MATERIALES	EVALUACIÓN
SESIÓN 1	RUTINAS DIARIAS 1. Canción BON DIA https://www.youtube.com/watch?v=BF7w-xJUIwM 2.-Canciones de les DIES DE LA SETMANA https://www.youtube.com/watch?v=4atoVE3tyo&vl=es https://www.youtube.com/watch?v=Zg2dVR3-d0w NOCIONES TEMPORALES: “si ahir va ser DIMARTS, hui és DIMECRES, demà serà DIJOUS. 3.-Canción los MESES DEL AÑO https://www.youtube.com/watch?v=wMTq0W_yWnQ REFRÁN DE JUNIO: “AL JUNY, L’ESTIU NO ÉS LLUNY” 4.-Canción de las ESTACIONES DEL AÑO Comienza una nueva estación del año, vamos a aprender una CANCIÓN DEL VERANO https://www.youtube.com/watch?v=T21eOPYhzQw	Ordenador, vídeos, tablet o móvil con conexión a Internet. Calendario. Materiales manipulativos para trabajar el ABN: palillos, caninas, macarrones, garbanzos, granos de maíz, botones, pompones, legos, construcciones, tapones, pinzas de la ropa,cualquier objeto manipulativo.	

	<p>5.-Canción del ABECEDARIO en valenciano https://www.youtube.com/watch?v=T-AKoOvcKX8 https://www.youtube.com/watch?v=h7A3u1mnOf0</p> <p>Canción de las VOCALES https://www.youtube.com/watch?v=whuKasZzqDU</p> <p>6.-Canción SOL SOLET https://www.youtube.com/watch?v=z5VGY1LPyfo</p> <p>7.-Canción FORMAS GEOMÉTRICAS https://www.youtube.com/watch?v=bqKDWm7wO3Y</p> <p>8.-Canción de los NÚMEROS del 1 al 10 https://www.youtube.com/watch?v=fkGFfAGLDg</p> <p>9.-Contar en el calendario el día del mes 10 (conteo hasta el número 10 con palillos, canicas, legos, piezas de construcciones, macarrones, garbanzos, pinzas de la ropa,... y DESCOMPONER el número 10 (10+0), (0+10) (5+5) (9+1) (1+9).....</p>		
SESIÓN 2	<p>ACTIVIDAD DE ATENCIÓN Y CONCENTRACIÓN (Ficha PDF) Une los puntos por orden numérico y descubre el dibujo escondido. Escribe la palabra BALLENA</p>	<p>-Ficha PDF -Lápiz -Colores</p>	

	<p>Escribe la fecha completa: DIMECRES- 10- JUNY-2020</p>		
<p>SESIÓN 3</p>	<p>ACTIVIDAD DE CONCEPTOS BÁSICOS: GRANDE-MEDIANO-PEQUEÑO.(Ficha PDF) Consiste en colorear el animal mediano de cada fila.</p>	<p>-Ficha PDF -Lápiz -Colores</p>	
<p>SESIÓN 4</p>	<p>JUEGOS CON PIEDRAS: En primer lugar, pintad las piedras por las dos caras, a continuación se pueden barnizar (opcionalmente). Y ya tenéis las piedras preparadas para jugar.</p> <p>PROPUESTAS: (os pueden servir para realizar a lo largo de este verano)</p>	<p>-Piedras -Pinceles -Témperas -Barniz</p>	
<p>SESIÓN 5</p>	<p>REALIZAR SERIES</p> <p>REPRODUUEIX LA IMATGE I ACABA LA SÈRIE</p> <p>REPRODUUEIX LA IMATGE I ACABA LA SÈRIE</p>		

JUEVES 11

Nº SESIÓN	DESCRIPCIÓN DE LA ACTIVIDAD	MATERIALES	EVALUACIÓN
SESIÓN 1	<p>RUTINAS DIARIAS</p> <p>1. Canción BON DIA https://www.youtube.com/watch?v=BF7w-xJUIwM</p> <p>2.-Canciones de les DIES DE LA SETMANA https://www.youtube.com/watch?v=4atoVE3tyo&vl=es https://www.youtube.com/watch?v=Zg2dVR3-d0w</p> <p>NOCIONES TEMPORALES: “si ahir va ser DIMECRES, hui és DIJOUS, demà serà DIVENDRES.</p> <p>3.-Canción los MESES DEL AÑO https://www.youtube.com/watch?v=wMTq0W_yWnQ REFRÁN DE JUNIO: “AL JUNY, L’ESTIU NO ÉS LLUNY”</p> <p>4.-Canción de las ESTACIONES DEL AÑO Comienza una nueva estación vamos a aprender una CANCIÓN DEL VERANO https://www.youtube.com/watch?v=T21eOPYhzQw</p>	<p>Ordenador, vídeos, tablet o móvil con conexión a Internet. Calendario.</p> <p>Materiales manipulativos para trabajar el ABN: palillos, caninas, macarrones, garbanzos, granos de maíz, botones, pompones, legos, construcciones, tapones, pinzas de la ropa, cualquier objeto manipulativo.</p>	

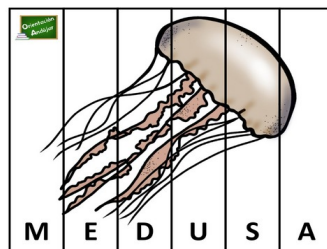
	<p>5.-Canción del ABECEDARIO en valenciano https://www.youtube.com/watch?v=T-AKoOvcKX8 https://www.youtube.com/watch?v=h7A3u1mnOf0 Canción de las VOCALES https://www.youtube.com/watch?v=whuKasZzqDU</p> <p>6.-Canción SOL SOLET https://www.youtube.com/watch?v=z5VGy1LPyfo</p> <p>7.-Canción FORMAS GEOMÉTRICAS https://www.youtube.com/watch?v=bqKDWm7wO3Y</p> <p>8.-Canción de los NÚMEROS del 1 al 10 https://www.youtube.com/watch?v=fkGFfAGLDg</p> <p>9.-Contar en el calendario el día del mes 11 (conteo el número 11 con palillos, canicas, legos, piezas de construcciones, macarrones, garbanzos, pinzas de la ropa,... y DESCOMPONER el número 11 (10+1), (1+10) (6+5) (9+2) (2+9).....</p>		
SESIÓN 2	<p>SESIÓN DE INGLÉS (VERO): Esta semana trabajaremos con el cuento I DON'T WANT TO BE A FROG</p>	<p>-Vídeos online -Ordenador</p>	


	<p>https://www.youtube.com/watch?v=mqLB9pbJprU&t=11s</p> <p>Y luego jugaremos al juego "COUNT FROGS" donde, en primer lugar, recortaremos el dado y las ranitas.</p> <p>En segundo lugar, montaremos el dado y después, lo tiraremos para ver el número que sale.</p> <p>Contaremos en inglés. El número que salga, es la cantidad de ranitas (frogs) que tenemos que meter dentro del nenúfar (water lily). Debemos ir tirando el dado hasta completar todo el recuadro. Si al final sale un número mayor, deberán seguir tirando hasta que salga el número de ranitas que faltan.</p>	<p>-Folios</p> <p>-Colores</p> <p>-Lápiz</p>	
SESIÓN 3	<p>ACTIVIDAD DE GRAFOMOTRICIDAD (Ficha PDF)</p> <p>Completa el dibujo del helado libremente y escribe la palabra HELADO/GELAT</p>	<p>-Ficha</p> <p>-Lápiz</p> <p>-Cualquier tipo de pintura: témpera, sal, plastilina,...(mirad tipos de pinturas que os envié por telegram)</p>	
SESIÓN 4 Y SESIÓN 5	<p>ACTIVIDAD DE MANDALAS:</p> <ul style="list-style-type: none"> - fomentan la atención y concentración, - favorece el desarrollo de motricidad fina de manos y dedos, -potencia la imaginación y la creatividad y, -aumenta la autoestima; es decir, que es muy 	<p>Fichas PDF</p> <p>Colores</p> <p>Rotuladores</p>	

	beneficioso para el desarrollo del aprendizaje de vuestros hijos		
	Os envío por correo electrónico una variedad de mandalas muy veraniegas para que elijan la que quieran, o para que las vayan pintando poco a poco. ¡¡Espero que los peques disfruten la actividad!!		
VIERNES 12			
Nº SESIÓN	DESCRIPCIÓN DE LA ACTIVIDAD	MATERIALES	EVALUACIÓN
SESIÓN 1	<p>RUTINAS DIARIAS</p> <p>1. Canción BON DIA https://www.youtube.com/watch?v=BF7w-xJUIwM</p> <p>2.-Canciones de les DIES DE LA SETMANA https://www.youtube.com/watch?v=4atoVE3tyo&vl=es https://www.youtube.com/watch?v=Zg2dVR3-d0w NOCIONES TEMPORALES: “si ahir va ser DIJOURS, hui és DIVENDRES, demà serà DISSABTE.</p> <p>3.-Canción los MESES DEL AÑO https://www.youtube.com/watch?v=wMTq0W_yWnQ</p>	<p>Ordenador, vídeos, tablet o móvil con conexión a Internet. Calendario. Materiales manipulativos para trabajar el ABN: palillos, caninas, macarrones, garbanzos, granos de maíz, botones, pompones, legos, construcciones, tapones, pinzas de la ropa, cualquier objeto manipulativo.</p>	

	<p>REFRÁN DE JUNIO: “AL JUNY, L’ESTIU NO ÉS LLUNY”</p> <p>4.-Canción de las ESTACIONES DEL AÑO CANCIÓN DEL VERANO https://www.youtube.com/watch?v=T21eOPYhzQw</p> <p>5.-Canción del ABECEDARIO en valenciano https://www.youtube.com/watch?v=T-AKoOvcKX8 https://www.youtube.com/watch?v=h7A3u1mnOf0 Canción de las VOCALES https://www.youtube.com/watch?v=whuKasZzqDU</p> <p>6.-Canción SOL SOLET https://www.youtube.com/watch?v=z5VGY1LPyfo</p> <p>7.-Canción FORMAS GEOMÉTRICAS https://www.youtube.com/watch?v=bqKDWm7wO3Y</p> <p>8.-Canción de los NÚMEROS del 1 al 10 https://www.youtube.com/watch?v=fkGFfAGLDg</p> <p>9.-Contar en el calendario el día del mes 12 (conteo hasta el número 12 con palillos, canicas, legos, piezas de construcciones, macarrones, garbanzos, pinzas de la ropa,... y DESCOMPONER</p>		
--	---	--	--

	el número 12 (12+0), (0+12) (6+6) (10+2) (2+10).....		
SESIÓN 2	ACTIVIDAD LÓGICO-MATEMÁTICA:(Ficha PDF) Elige el número correcto, después de contar los objetos correspondientes. Os envío 2 fichas y elegís la que más os guste.	-Ficha PDF -Lápiz	
SESIÓN 3	EL PUZZLE DE LAS PALABRAS: Hacer tarjetas con distintos dibujos (trabajamos ya vocabulario del verano) porque ya queda poco para que empiece esta estación. Recortar de forma libre intentando que quede una letra en cada trozo (recortar todas las tarjetas con la misma forma) Se trata de montar el “puzzle con la palabra escrita. Podéis aprovechar para intentar leerla. SE TRABAJA: Reconocimiento de las letras, asociación con el dibujo, la atención, las grafías de las letras y la motricidad fina. (envío PDF)	-Fichas PDF -Tijeras	



<h2>SESIÓN 4</h2>	<p>HORA DEL HUERTO: CULTIVAMOS MANZANILLA</p> <ol style="list-style-type: none"> 1.LLENA la maceta a $\frac{3}{4}$ de tierra. Debe tener buen drenaje. 2.COLOCA un puñado de manzanilla con la mano encima de la tierra. 3. MEZCLA un poco de manzanilla con la tierra. 4. RIEGA con abundante agua sin encharcar. 5. ESPERA de 10 a 15 días para que la planta crezca. 6. COLOCA entre sol o sombra pero que la planta no supere los 35 grados 		
<h2>SESIÓN 5</h2>	 <p>¿CÓMO CULTIVAR MANZANILLA?</p> <ol style="list-style-type: none"> 1 LLENA la maceta a $\frac{3}{4}$ con tierra. Debe tener buen drenaje. 2 COLOCA un puñado de manzanilla encima de la tierra. 3 MEZCLA un poco la tierra con la manzanilla. 4 RIEGA con abundante agua, sin encharcar. 5 ESPERA de 10 a 15 días para que la planta crezca. 6 COLOCA en sol o sombra pero sin que su temperatura supere los 35 °C. <p>Cocinavital</p>		

FICHA FIN DE SEMANA: (envío por correo) dibuja lo que más te ha gustado de toda la semana.