

Activity 11

Clothes

Esta semana vamos a trabajar contenidos relacionados con la ropa. Repasaremos algunas palabras que ya conocen, introduciremos algunos términos nuevos y recordaremos la estructura básica para describir lo que una persona lleva puesto.

A continuación, encontraréis un tapiz con el vocabulario que vamos a trabajar. Que lo lean y estudien.

Finalmente, tenéis las actividades de trabajo. En la primera, deben rodear la palabra correcta. En el ejercicio dos, deben colorear cada prenda siguiendo las instrucciones. En la última actividad, tienen que describir la ropa que llevan puesta los personajes.



dress



jumper



blouse



trousers



jeans



blouse



shoes



skirt



t-shirt



hat



socks



coat



shirt



scarf



jacket












gloves



shorts

1. Circle the correct word.

	t-shirt jumper skirt		socks trousers dress		dress blouse skirt
	shoes socks dress		blouse dress skirt		hat coat jumper
	shoes trousers socks		jumper blouse coat		t-shirt blouse jumper

2. Color according to the instructions.

1. Colour the T-shirt red.
2. Colour the trousers orange.
3. Colour the skirt yellow.
4. Colour the shoes black.
5. Colour the dress black and white.
6. Colour the hat purple.
7. Colour the socks blue.
8. Colour the coat brown.
9. Colour the blouse grey.
10. Colour the jumper pink.



3. What are they wearing?



✓ He's wearing

✗ He isn't wearing



✓

✗