

Activity 6

Clothes

1. Revision of vocabulary and structures.

Al entrar en el enlace que os dejo a continuación, los alumn@s pueden repasar el vocabulario y las estructuras estudiadas en clase y relacionadas con la ropa.

Para acceder tenéis que utilizar los siguientes códigos:

Sign-in: segundo

Password: macmillan

Una vez dentro, en la parte de arriba verán una pestaña que pone DICTIONARY. Que accedan a la unidad 4 y repasen el vocabulario. Se trata de que escuchen cada una de las palabras y las repitan. Después, a la izquierda verán una pestaña que pone **UNITS**. Deben acceder a la **UNIT 4** y realizar las actividades interactivas.

Éste es el enlace:

<http://ace.mac-english.com/mqt/student/level2/>

2. Watch these videos.

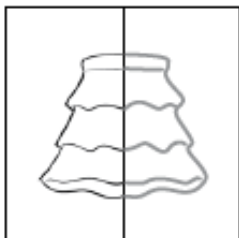
Ver estos vídeos.

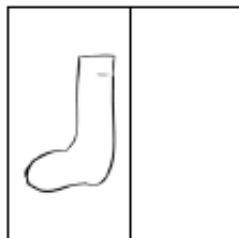
<https://www.youtube.com/watch?v=3zE1b2NAzIU>


3. Activities.

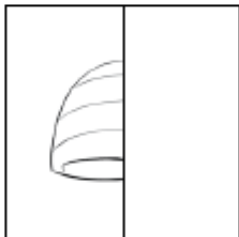
Al acabar, pueden realizar las siguientes actividades.


 1 Draw and match.

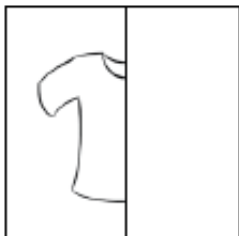
1 

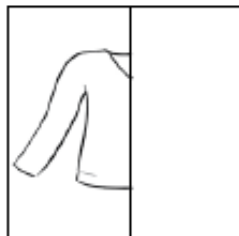
2 

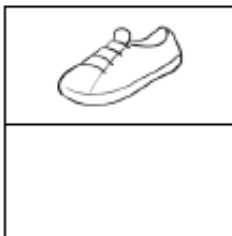
3 

4 


5 

6 

7 

8 

J U M P E R
H A T
S K I R T
T R O U S E R S
S O C K S
A C C E S S O R I E S

 2 Read and match.

- 1 I'm wearing a hat.
- 2 I'm wearing a skirt.
- 3 I'm wearing a jacket.
- 4 I'm wearing trousers.
- 5 I'm wearing a jumper.
- 6 I'm wearing socks and shoes.
- 7 I'm wearing a hat and T-shirt.
- 8 I'm wearing a skirt and shoes.
- 9 I'm wearing trousers and a jumper.



Holly



Harry



3 Write and complete.

1 This is my skirt.

2 This is my _____.

3 This is my _____.

4 This is my _____.

5 These are my _____.

6 These are my _____.



4 Write and colour.

stripes

spots

~~a design~~

plain



1 My jumper has got a design.

It's yellow.



2 My jumper is _____ . It's green.



3 My jumper has got blue _____.



4 My jumper has got red _____.