

Estimadas familias , estimadas alumnas y alumnos de 4º

Nueva semana, mucha energía y nuevas actividades.

Como el viernes día 1 de mayo es fiesta no voy a poner actividades, así podréis aprovechar para pasear, descansar o para terminar el trabajo de la semana, si alguna o alguno se ha despistado

Semana del 27 al 30 de abril				
Lunes	Martes	Miércoles	Jueves	Viernes
Socials	Inglés	Castellano	Valencià	FIESTA
Matemáticas	(Están colgadas en la web)	Matemáticas	Castellano	
Castellano			Plástica	

Acordaros **no estamos de vacaciones**, es muy importante que hagáis las actividades. Ahora ya es obligatorio que me las enviéis por correo (illescangelo@gmail.com) para que yo las pueda corregir.

Todos los días cuando acabéis las actividades me las tenéis que enviar. Menos el martes que se las enviareis a Estefanía (sanz_estter@gva.es)

Practicad la lectura en voz alta con el libro de la biblioteca, el libro de la tertulia o con algún cuento de casa.

¡Pilas puestas y a por todas ! Yo se que sois unos.....¡¡¡ campeones y campeonas!!!

Ánimo a las familias y un fuerte abrazo de piña para Marwa, Pedro, Jesús, Omar, Sheila, Joaquín, Galilea, Teresa, Gabriela, Amparo,, Chanel, Dayana y Nayeli.

Ya sabéis que si necesitáis alguna cosa o no entendéis alguna actividad podéis hablar conmigo a través del correo illescangelo@gmail.com o por EL WHATSAPP

¡¡¡APRENDEMOS EN CASA!!!!

SOCIALS

Anem a repassar l'organització territorial d'Espanya

Espanya està dividida en **dèset** Comunitats Autònomes i dues ciutats autònomes, Ceuta i Melilla.

Una comunitat Autònoma és un territori format per una o més províncies. Cada Comunitat Autònoma té **una capital** que és la ciutat més gran i està governada per **un president o presidenta**. El president o presidenta té **uns consellers o conselleres** que l'ajuden a governar.

Totes les comunitats tenen un **estatut d'autonomia** que recull les lleis pròpies de cada Comunitat.

1.- Mira aquest vídeo per tal de recordar tot el que hem donat sobre les Comunitats Autònomes

<https://www.youtube.com/watch?v=Q7myV16elAc>

2.- Contesta les següents preguntes. Pots ajudar-te amb el mapa.

- Quantes Comunitats Autònomes formen Espanya?.....
- Escribe el nom de les dues ciutats autònomes que hi ha Espanya.....
- Quines Comunitats Autònomes estan formades per una sola província?.....
- Quina és la Comunitat Autònoma que té més províncies?.....
- Fes un llistat amb les 17 Comunitats?

3.- Els que pugueu feu aquesta activitat on line. És molt xula.

<http://serbal.pntic.mec.es/ealg0027/espauto1e.swf>



MATEMÁTICAS

1.- Por correo y whatsapp ya tenéis los ejercicios de la semana pasada corregidos. El trabajo de hoy es mirar lo que os he mandado y revisar y corregir las operaciones y problemas de la semana pasada y ver si los tenéis bien.

2.- **Multiplicaciones para repasar las tablas.** Coloca las operaciones correctamente. Si no te acuerdas de las tablas mira en el agenda.

$$1890 \times 6 =$$

$$50725 \times 78 =$$

Ahora tienes que hacer unas fotos de los ejercicios de Sociales, las Mate corregidas y de las multiplicaciones y enviarlas a mi correo illescastello@gmail.com

CASTELLANO

Esta semana toca leer desde la página 65 hasta la página 69. Tienes hasta el jueves para leerlo.

Cuando acabes de leer eliges el párrafo que te ha gustado más, lo copias y explicas porque lo has elegido. Como siempre hacemos en clase. Puedes hacer un dibujo.

Tuesday, April 28 : English

Las actividades que os ha preparado Estefanía.

Cuando las tengas hechas les haces una foto y se las envías a Estefanía
sanz_estter@gva.es

CASTELLANO

SINÓNIMOS Y ANTÓNIMOS

Cuando dos palabras tienen el mismo significado son **sinónimas**.

Cuando dos palabras tienen significados contrarios son **antónimas**

1.- Escribe juntas las palabras que sean sinónimas

burro	grande
gritar	vocear
guapo	colocar
enorme	asno
situar	hermoso

2.- Escribe juntas las palabras que sea antónimas

anterior	trabajador
antes	final
principio	perder
encontrar	posterior
vago	después

3.- En cada lista se ha colado una palabra que no es sinónima. Búscala y cópiala en la libreta

caminar	alba	callar	quitar
marchar	noche	hablar	colocar
traer	amanecer	decir	situar
andar	mañana	charlar	poner

4.- En cada pareja de palabras escribe una S si son sinónimas y una A si son antónimas

izquierda - derecha.....	pintar - colorear.....
poner - quitar.....	guerra - paz.....
pelo - cabello.....	aroma - perfume.....
subir - bajar.....	suelo - techo.....

5.- Cambia la palabra subrayada por su antónimo

Mi primo tiene muchos perros.....

La habitación de mi hermano está desordenada.....

La puerta de la clase está cerrada.....

La estufa está encendida.....

Las plantas están secas.....

MATEMÁTICAS

1.- PON A PRUEBA TUS COMPETENCIAS

Un grupo de 49 alumnos con 2 maestros y 5 maestras han ido de excursión a la montaña del Peñagolosa.

Los maestros han dividido a los alumnos en grupos iguales y cada maestro o maestra se ha encargado de un grupo.

Después de caminar 850m han parado para comer y luego han continuado la marcha durante 730m más.

La guía les ha explicado que en toda la zona del Peñagolosa, se van a plantar 8.625 árboles durante 6 años. El primer año se plantarán $\frac{1}{3}$ de los árboles. El resto de los árboles se plantarán en parte iguales en los 5 años siguientes.

Cada alumno ha pagado 12 € para ir de excursión.

El autobús ha salido a las 9h de la escuela y ha vuelto a la 18h.

¡Ha sido una excursión muy divertida!



1.-¿Cuántos alumnos hay en cada uno de los grupos que forman los maestros?....

2.-¿Cuántos metros han recorrido en total?

3.- ¿Cuántos árboles se plantarán el primer año en la zona del Peñagolosa?

4.- ¿Cuántos árboles se plantarán en cada uno de los cinco años?

5.- Con el dinero que han pagado los alumnos se ha pagado a la guía y al autobús. Si el autobús ha costado 500€ ¿Cuánto ha cobrado la guía?

6.- ¿Cuántas horas han estado de excursión?

Ahora tienes que hacer una foto solo de las actividades de castellano y enviarlas a mi correo illescastello@gmail.com.

No envíes las actividades de Mate porque las enviarás el próximo lunes cuando tengas la corrección.

VALENCIÀ

EL NOM I LES SEUES CLASSES

Avui anem a repassar què és el nom i quines són les seues classes!

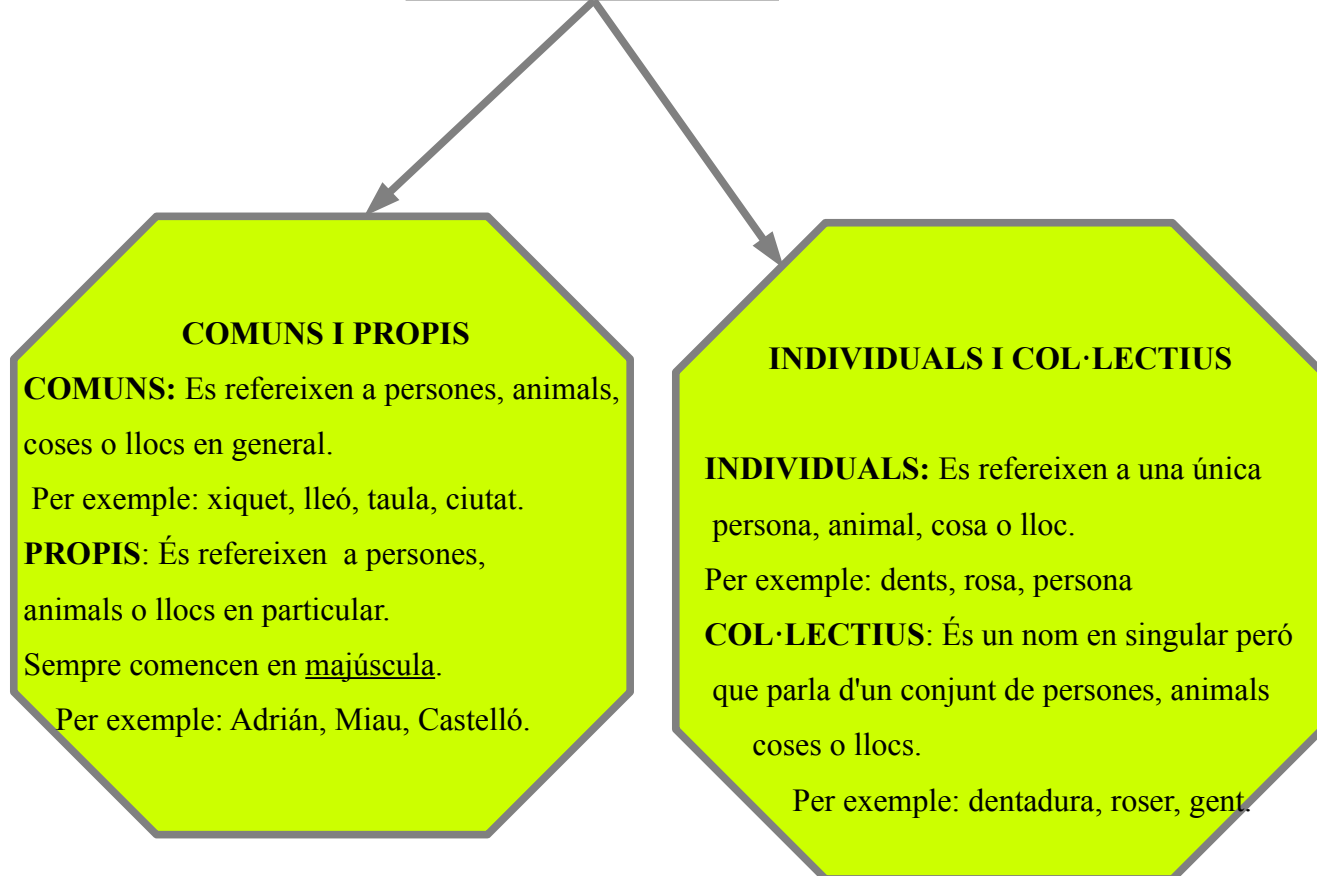
El nom és una paraula que serveix per a anomenar persones, animals, plantes o coses. Per exemple, astronauta, gos, pomer o camisa.

Els noms tenen **gènere** i **nombre**.

El gènere és **masculí** i **femení**. Per exemple amic és masculí i amiga és femení.

El nombre és **singular** o **plural**. Amic és singular i amics és plural.

CLASSES DE NOMS




1.- Escribeu 2 noms comuns masculins singular i 2 noms comuns femenins plural.

2.- Indica si aquests noms són propis (P) o comuns (C)

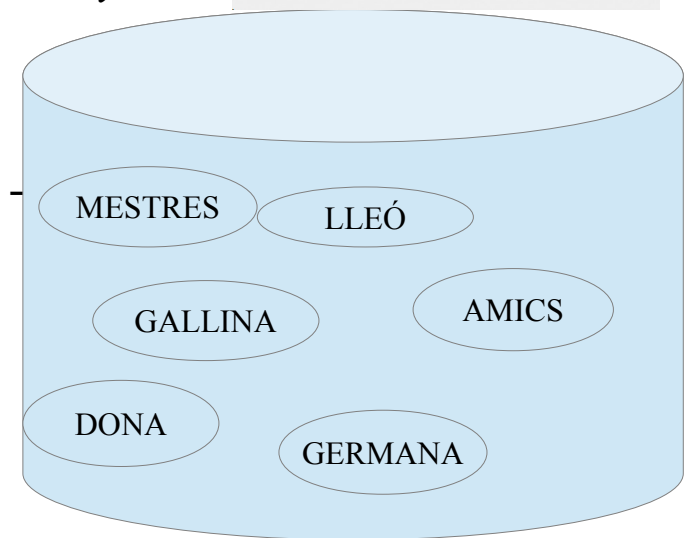
Carmen.....	Saturn	arbre.....	illa.....
cotxe.....	ordinador.....	Castelló.....	presidenta.....
Penyagolosa.....	finestra.....	Joan.....	mestre.....

3.- Relaciona el nom col·lectiu amb el seu individual.

equip	abella
alumnat	plat
exèrcit	peix
eixam	jugador
vaixella	soldat
banc	alumna



4.- Canvia de gènere (masculí o femení) les paraules d'aquest pot.



5.- Copia aquest text a la llibreta amb bona lletra i omplint els forats en els noms que tu vulgues.

Avui.....no es volia anar a dormir. Sa va insistir però li va explicar que havia llegit unque parlava del primer.....a la Lluna i volia mirar el.....des de la seua.....

Però la Lluna no va eixir perquè hi havia molts.....al cel. La era fosca com la gola d'un.....

Al final es va anar a dormir pensant que un altre..... es quedaria a veure el....., la i les

CASTELLANO

Toca hacer la tertulia, si todavía no la tienes hecha, de la página 65 a la 69.

Cuando acabes de leer eliges el párrafo que te ha gustado más, lo copias y explicas porque lo has elegido. Como siempre hacemos en clase. Puedes hacer un dibujo.

Ahora tienes que hacer unas fotos de las actividades de valencià y de la tertulia y enviarlas a mi correo illescastello@gmail.com.

La Plástica es voluntaria. Puedes enviarme la foto solo si quieres.

PLÁSTICA

El domingo se celebra el día de la Madre.

A lo mejor ya habéis pensado algún regalo para recordar a vuestra mami que la queréis un montonazo, pero si todavía no sabéis que hacer, os dejo unas ideas que me parecen muy chulas.

Hay manualidades y algún dibujo.



BON CAP DE SETMANA!!!