

## Activity 4

### Family

#### **1. Revision of vocabulary and structures.**

Al entrar en el enlace que os dejo a continuación, los alumn@s pueden repasar el vocabulario y las estructuras estudiadas en clase y relacionadas con los miembros de la familia y las actividades domésticas.

Para acceder tenéis que utilizar los siguientes códigos:

*Sign-in: primero*

*Password: macmillan*

Una vez dentro, en la parte de arriba verán una pestaña que pone DICTIONARY. Que accedan a la unidad 2 y repasen el vocabulario. Se trata de que escuchen cada una de las palabras y las repitan. Después, a la izquierda verán una pestaña que pone **UNITS**. Deben acceder a la **UNIT 2** y realizar las actividades interactivas.

Éste es el enlace:

<http://ace.mac-english.com/mqt/student/level1/>

#### **2. Watch this video.**

Después, deben ver este vídeo.

<https://www.youtube.com/watch?v=VvrG4JguNQk>

#### **3. Activities.**

Al acabar, pueden realizar las siguientes actividades. En la primera deben unir las palabras con los dibujos; en la segunda, escribir el miembro de la familia debajo de cada imagen; y, en la tercera, rodear el objeto relacionado con cada tarea doméstica.




1 Read and match.

1 daddy

3 grandpa

5 brother

7 sister



2 mummy

4 grandma

6 baby



2 Write.

1



daddy

2



3



4



5



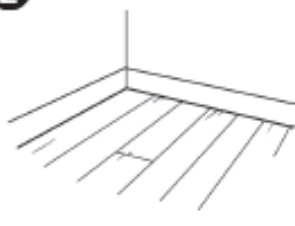





6





3 Circle, colour and name.

<p>1</p> 	
<p>2</p> 	
<p>3</p> 	
<p>4</p> 