


CASTELLÀ	<p><u>EXPRESIÓN ESCRITA</u> <u>Las personas que faltan:</u> hacer en la libreta de castellano una redacción sobre un animal que viva en Australia.</p> <p><u>GRAMÁTICA</u> Vamos a repasar conceptos que hemos dado en el primer y segundo trimestre.</p> <p>Hareis este juego interactivo. Luego enviais las fotos al correo como la semana pasada: una de la actividad hecha y la otra del resultado.</p> <p>CATEGORIAS GRAMATICALES: https://es.liveworksheets.com/worksheets/es/Lengua_Castellana/Categorías_gramaticales/Clasificación_de_palabras_según_su_categoria_gramatical_mk163401cl</p> <div style="border: 1px solid black; padding: 5px; margin-top: 10px;"> <p>*Para las personas que no hicieron el juego de la semana pasada:</p> <p>DETERMINANTES: https://es.liveworksheets.com/worksheets/es/Lengua_Castellana/Categorías_gramaticales/Determinantes_hh158889kg</p> </div>
VALENCIÀ	<p><u>EXPRESSIÓ</u> <u>ESCRITA:</u> -Aprofitant que estem a Japó : busqueu algo d'informació sobre allí: cultura, costums, animals de la zona, vegetació, medis de transport,..</p> <p>* En la llibreta de valencià.</p>
SOCIALS	<p>Esta setmana anem a fer un joc interactiu relacionat amb les Comunitats autònomes. Al acabar feu foto del resultat i ens ho envieu al correu.</p> <p>Comunitats autònomes: https://es.liveworksheets.com/worksheets/es/Ciencias_Sociales/Comunidades_Autónomas_de_España/Comunidades_Autónomas_sv12689kk</p>
NATURALS	<p>* Per a qui no ho ha fet encara:</p> <p>Joc de l'Univers: https://es.liveworksheets.com/worksheets/es/Ciencias_Sociales/El_sistema_Solar/Album_de_cromos_del_sistema_solar_yi26782rh</p>
	<p>Aquesta setmana farem un breu reforç dels continguts que hem estat revisant les darreres setmanes:</p>

<p>MATEMÀTIQUES</p>	<ul style="list-style-type: none"> - Operacions amb fraccions. - Resolució de problemes. - Operacions bàsiques. <p>Podeu trobar les tasques a realitzar al final d'aquest document.</p>
<p>ANGLÈS</p>	<p>ENGLISH</p> <p>PROJECT</p> <p>Aquesta setmana continuem el nostre viatge. Les tasques a completar seran:</p> <ul style="list-style-type: none"> - Personal diary: completar el diari de viatge. - Speaking/reading: Llegir en veu alta el diari de viatge i gravar un àudio. Podeu enviar-me l'arxiu per correu electrònic o per privat al telegram (podreu trobar el meu contacte entre els participants de cada grup de 6é i 5é) - Com de costum, també trobareu l'enquesta (en valencià) del projecte d'educació emocional. <p>Al final d'aquest document podeu trobar aquestes dues tasques amb les indicacions corresponents.</p> <p>READING CLUB</p> <p>Seguim amb el reading club (bé amb el llibre, bé amb OxfordOwl). Recordeu que cal anar enviant les paraules cercades al diccionari així com àudios llegint en veu alta (opcional).</p> <p>Ací teniu les instruccions per accedir a OxfordOwl per si de cas algú comença aquesta setmana amb aquest recurs.</p> <ol style="list-style-type: none"> 1. Escribeu al cercador web "Oxford Owl" i accedeix al lloc web. 2. Clica sobre "My class Login" (dalt a la dreta) 3. Escribeu el nom d'usuari i clau del nostre curs: Usuari: 6CEIPALBEA (tot majúscules) Contrasenya: 6CEIPALBEA (tot majúscules) 4. Clica sobre "My book self" (al centre) 5. Ja pots accedir a la biblioteca digital. Pots filtrar els llibres per edat, tema principal... <p>Podeu triar qualsevol llibre per llegir. La meua recomanació és aquesta:</p> <ul style="list-style-type: none"> - Tria un nivell on estigues còmode. - Tria un llibre que t'agradi i et motive a llegir cada dia.
	<p>Ir leyendo este libro titulado: "Cuentos para quedarse en casa" de Eloy Moreno.</p>

<p>CLUB DE LECTURA</p>	<p>Este es el enlace:</p> <p>https://www.google.es/url?sa=t&rct=j&q=&esrc=s&source=web&cd=2&cad=rja&uact=8&ved=2ahUKEwiMsaLQs5LpAhVbBGMBHT6EBIqQFjABegQIBBAB&url=https%3A%2F%2Ffeloymoreno.com%2Fwp-content%2Fuploads%2F2020%2F03%2FCUENTOSCASA.pdf&usq=AOvVaw3gehUbxyM8gF_RgxdfCTvR</p> <p>*A parte de este libro podéis ir leyendo también libros que elijais vosotros/as.</p>
<p>EDUCACIÓ FÍSICA</p>	<p><u>Educació Física</u></p> <p>A l'apartat d'E.F de la pàgina web del centre trobareu tota la informació del projecte "Motxillers, l'Albea pel món".</p> <p>Aquesta setmana anem a pel cinquè repte a Tokio , animeu-vos a participar i a vore si aconsegiu col·leccionar tots els bitllets de la vostra volta al món. Recordeu enviar foto al correu dels mestres d'E.F.</p> <p>miguelangelmunozalbea@gmail.com</p> <p>mariaestevealbea@gmail.com</p> 

MÚSICA

La tasca d'esta setmana, igual que la setmana anterior, es dividira en dos parts.

PRIMERA PART DE LA TASCA

Per a les persones que falten: tocar la **cançó de flauta** i enviar-me el treball.

SEGONA PART DE LA TASCA

Aprofitant que estem a Tokio (Japó) amb el repte d' E.F. **anem a conèixer un poc de la seua cultura.**

VIATGE PER TOKIO (Japó)

Mireu estos vídeos i així vos sera més fàcil imaginar-vos allí:

-**Manjushaka.Danza Sakura:** <https://youtu.be/jHfYXEw1z18>

-**Música tradicional japonesa:** <https://youtu.be/Cjw19t1WbJA>

- **Tambors ceremonials japonesos:** <https://youtu.be/hJx4YB4NMLY>

-**Himne nacional de Japó:** <https://youtu.be/mlESQKFUNfw>

-**Cançó en japonés:** <https://youtu.be/N6t0IRrkYEM>

- **Japón y su música:** <https://youtu.be/c7TZawBnHDw>

***Si vos animeu** podeu enviar-me al correu algun : ritme, cançó o ball dels abans nombrats (o un trocet almenys).



良い旅行 Yoi ryokō (Bon viatge!!!)

PLÀSTICA

Aquesta setmana hi han 2 activitats: pots elegir les dos o només una. La primera es tracta de fer un ORIGAMI (elegix el teu nivell i intenta-ho)
La segona consisteix en fer un dibuix MANGA (Elegix el teu nivell i intenta-ho). Veure arxiu adjunt!



MY TRAVEL DIARY

ENGLISH AND EDUCACIÓ EMOCIONAL


DON'T STOP THE TRAVEL

Did you like Melbourne? It is an amazing city! Our next destination is Tokyo, Japan. It is an island like Australia but Japan belongs to the continent of Asia. In this city, you are going to discover different typical dances, plants, healthy activities and the judo. Do you want to know them? Write all your interests down in your diary!!! **Let's gooo!!!!**

T'ha agradat Melbourne? És una ciutat increïble! El nostre proper destí és Tòquio, Japó. És una illa com Austràlia, però el Japó pertany al continent asiàtic. En aquesta ciutat, descobriràs diferents balls, plantes, activitats saludables i el judo. Vols conèixer-los? Escribe tot allò que t'agrada del país en el teu diari!!! **LET'S GOOO!!!**

¿Te ha gustado Melbourne? ¡Es una ciudad increíble! Nuestro próximo destino es Tokio, Japón. Es una isla como Australia, pero Japón pertenece al continente asiático. En esta ciudad, descubrirás diferentes bailes, plantas, actividades saludables y el judo. ¿Quieres conocerlos? Escribe todo lo que te gusta del país en tu diario!!! **LET'S GOOO!!!!**





Dear _____,

_____.

(Date of today)

_____. It is _____.

(Weather)

(Season)

_____.

(How are you today?)

_____ years old. I am _____.

(How old are you?)

(Where are you from?)

This week I am in _____, _____.

(Where are you this week? (city and country))

The official _____ is _____.

(What's the official language in this country?)

My _____ activity/sport is _____.

(Choose one game/sport suggested by Physical Education Teachers).

I like _____.

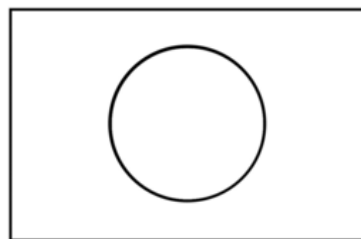
(What's your favourite food from this country?).

My favourite _____ is _____.

(What's your favourite place from this country?).

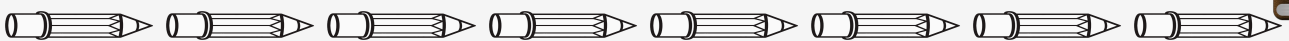
The _____ of _____ is _____.


(How is the flag from this country?).



JAPAN

See you _____. Bye bye.



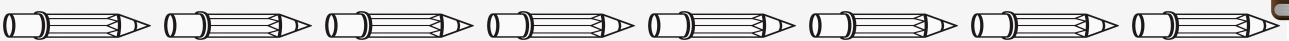


NOM DEL PAÍS _____

NOM DE L'ALUMNE/A: _____

- Què és el que més us ha agradat d'aquest país?

- Com us heu sentit viatjant a aquest país?



ART

HELLO EVERYONE!

Here is a new week and this is my suggestion for ART!
First of all this is your stamp for the PASSPORT (Week 4).

Did you enjoy Melbourne? Do you like playing tennis? I like playing tennis!!!
This week we take a plane and we fly to TOKIO, JAPAN!

I give you 2 ideas, you can do both or choose one, it's up to you!
CHOOSE YOUR LEVEL!



Hola a tots/totes!

Comencem un'altra setmana amb noves idees de plàstica!
Ací teniu el segell per al pasaporte (Week 4).

T'ha agradat Melbourne? T'agrada jugar al tennis? A mi m'agrada molt!!
Aquesta setmana agafem l'avió i volem cap a TOKIO, JAPÓ!

Et propose 2 activitats, pots fer les dues o elegir una, tu decideix!
Elegix el teu nivell!

Are you ready?

ACTIVITY 1 - ORIGAMI -

ACTIVITY 2 - DRAWING CARTOONS -

ACTIVITY 1 - ORIGAMI -

ORIGAMI is the art of folding paper (from ori meaning "folding", and kami meaning "paper"). It is typical of the Japanese culture.

The activity goes from EASY to DIFFICULT! Choose 1 of the videos and TRY IT!

L'ORIGAMI és l'art de doblegar paper. (de "ori" que vol dir doblegar i "kami" que vol dir paper). És molt típica de la cultura Japonesa.

Aquesta activitat va de més fàcil a més difícil. Elegeix 1 video i intenta-ho!



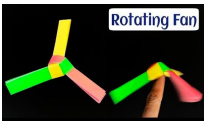
MATERIAL

- Paper
- Ruler
- Colours

Useful vocabulary:

Fold: doblar

Cut: recortar



(easy) PAPER FAN/SPINNER: https://www.youtube.com/watch?v=wpV_4Ox722M



(medium) NINJA STAR: <https://www.youtube.com/watch?v=KG62H5QaD2o>



(difficult) PAPER T-SHIRT <https://www.youtube.com/watch?v=GZPz7TugaXY>

CONSEJOS DESPUÉS DE VER EL VIDEO:

- Antes de empezar fíjate bien con que forma tienes que empezar (SQUARE, RECTANGLE)
- La medida del papel también es importante.
 - Si en el video te dice 14x9cm mide con una regla. Si crees que es demasiado pequeño multiplica x2 o x3 cada medida. Por ejemplo $14 \times 2 = ?$ Y $9 \times 2 = ?$. Cuando tengas el resultado mide con la regla.
 - Si en el video no te dice la medida utiliza estas: 14x14 cm for the SQUARE and 25x18cm for the RECTANGLE.
- Cuando doubles el papel es importante que las esquinas coincidan.
- Decora tu origami como mas te guste.
- Si no te sale a la primera es normal, inténtalo mas veces seguro que lo conseguirás!

ENJOY ORIGAMI!
Diviértete haciendo Origami!

ACTIVITY 2 - DRAWING CARTOONS -

Japanese are well known for their cartoons' drawing. Have you heard about MANGA? Manga in Japanese refers to both comics and cartooning.

The activity goes from EASY to DIFFICULT!
Choose 1 of the videos and TRY IT!



Els japonesos son també famosos per els dibuixos animats. Coneixes els MANGA? Manga en japonés es referix a comic o històries dibuixades.


Aquesta activitat va de més fàcil a més difícil. Elegeix 1 video i intenta-ho!

MATERIAL

- Paper
- Pencil
- Colours



(easy) Hello Kitty: https://www.youtube.com/watch?v=5m_Y-PSCgoo



(medium) Pikatchu: <https://www.youtube.com/watch?v=WoV4f1ncE7U>



(difficult) Doraemon: <https://www.youtube.com/watch?v=QlrgZxqJ1r0&t=219s>



(very difficult) Anime for kids: <https://www.youtube.com/watch?v=FDgi1U7KhIE>

Si coneixes qualsevol altre dibuix japonés i t'abellix més dels que jo t'he proposat cap problema. Busca un tutorial i intenta-ho!

LEARN AND HAVE FUN!

APRENDE Y DIVIERTETE!