

Educació infantil 4 ANYS

Hola famílies !!

Comencem un mes nou i continuem amb el teletreball.

Ja sabeu que aquestes tasques les podeu adaptar al llarg de la setmana a la dinàmica familiar de cadascú. No són estàtiques, poden ser canviants segons s'acople millor a la rutina i necessitats de cada dia.

Orientacions i tasques per a la setmana del 4 al 8 de maig.




Es recomanable iniciar la rutina diària amb

HÀBITS I RUTINES D'AUTONOMIA PERSONAL


- Vestir-se i aseó personal, fer-se el llit i recollida de l'habitació.
- Desdejuni i recollida del seu got.
- Buscar el dia en el calendari, encerclar-lo i dir quin dia és (si no reconeixem el número, comencem a contar des del dia 1). Dibuixar el temps que fa (sol, núvol, pluja...)

DILLUNS 4 DE MAIG			
<p>LLENGUATGE ORAL I ESCRIT</p>	<p>EL CAP DE SETMANA Envie la fitxa en pdf per si algú se la vol imprimir</p> <p>Si no podeu imprimir, podeu fer-lo vosaltres seguint el mòdel.</p>	<p>Continuar fent el full del cap de setmana:</p> <ul style="list-style-type: none"> - Completar la data i repassar-la en retolador - Fer un dibuix amb llapis i pintar en colors. - Ficar el nom als dibuixos en llapis. - Explicar que s'ha fet i l'adult ho escriu a les línies 	
<p>MOTRICITAT FINA:</p>	<p>SEGUIM EL TRAÇ</p>	<p>Per a realitzar aquesta activitat necessitem folis on amb l'ajuda dels pares i mares realitzarem diferents tipus de traç, per exemple: zig-zag, espiral, corbat, etc. Després, els xiquets i xiquetes hauran d'omplir-lo amb botons, pompons, gomets, llentilles... qualsevol material que cada família tinga per casa.</p>	

DIMARTS 5 DE MAIG

<p>LLENGUATGE ESCRIT: :</p>	<p>LA LLETRA J</p> <p>Envie la fitxa en pdf per si algú se la vol imprimir</p> <p>Si no podeu imprimir podeu fer-lo vosaltres seguint el mòdel.</p>	<p>Repasar les lletres J en retolador.</p> <p>- Escriure: JARDÍ, JUDO, JOGUINES primer en llàpis i després en retolador.</p> <p>- Pintar els dibuixos</p> <p>- A la part de darrere retallar dibuixos que comencen o continguin la J i ficar el nom de cada dibuix en llàpis.</p>	<p style="font-size: small;">REPASSA LES GRAFIES LIBRE DE LLETRES 4 ANYS</p> <p>J J J J J J J J J J J J J J J J J J J J</p> 
<p>MOTRICITAT GROSSA:</p>	<p>CREUEM EL RIU</p>	<p>Aquesta activitat consisteix en creuar el riu. Per tant, necessitarem dos coixins i un xiquet/a soles podrà avançar per damunt dels coixins, per tant, haurà d'anar agafant el coixí que es queda darrere i passar-lo davant per a poder continuar i anar avançant.</p>	
<p>ANIVERSARI</p>	<p>AINA</p>	<p>Avui és un dia molt especial per a Aina, fa 5 anys.</p> <p>Podeu fer-li el vostre regal d'aniversari: un dibuix, audio, vídeo...el que vulgueu i li ho podeu enviar pel grup de whatsapp que teniu dela classe.</p>	

DIMECRES 6 DE MAIG


<p>MATEMÀTIQUES:</p>	<p>JOC FIGURES GEOMÈTRIQUES</p>	<p>- Triem una forma geomètrica (cercle, quadrat o triangle) i busquem objectes per casa que tinguen aquesta forma.</p> <p>- Tapem amb una tela o una caixa els objectes que hem trobat. Tocant, sense mirar, hem d'endevinar quin objecte és i quina forma té.</p>	
-----------------------------	--	---	---

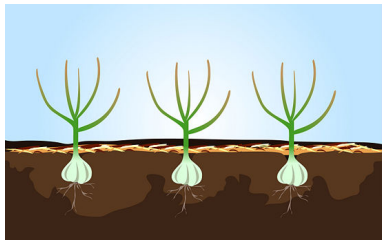
ANGLÈS		Consultar la programació per a aquesta setmana, adjunta a la part de baix d'aquest document.	
--------	--	--	--

DIJOUS 7 DE MAIG

GRAFISME	GRAFISME CREATIU	<p>-Dibuixar figures geomètriques en diferents colors i després fer el caminet per fora amb retolador.</p> <p>No fa falta qe ho fagen primer en llàpis. Ho poden fer directament en retolador.</p>	
REPTE	MOTXILLERS ALBEA PEL MÓN	<p>Consulteu la programació d'educació física per a aquesta setmana que trobareu a la pàgina web de l'escola i animeu-vos a participar en el SEGON REPTE!</p> <p>És molt divertit i podeu fer-ho amb la vostra família.</p> <p>Veniu de viatge amb nosaltres?. Us recordem el correu per enviar les activitats: Maria mariaestevealbea@gmail.com Miguel Angel miguelangelmunozalbea@gmail.com</p>	

DIVENDRES 8 DE MAIG

MÚSICA	EL BALL DE LES CADIRES	<p>Primer, hem de col·locar les cadires de les persones que van a participar en l'activitat formant un cercle. Després, en cada una de les cadires posarem un paper amb una vocal o consonant. Al mateix temps que la música sona, els participants hauran d'anar rodant i quan la música pare, s'hauran d'asseure en una de les cadires. Cada participant haurà de pensar i dir una paraula que comence amb la lletra corresponent. Si no se'ls ocorre cap pot ser una paraula que la continga.</p>	
--------	------------------------	--	---

MEDI NATURAL L'HORT	PLANTEM ALLS	Recordarem una de les activitats que vam fer al taller de l'hort. Podem plantar alls a casa. És molt fàcil i no requereix molta cura. El següent vídeo vos ajudarà: https://www.youtube.com/watch?v=gSaWtWOn_CU	
--------------------------------	-------------------------	---	---

POSSIBLES RUTINES PER ACABAR UN BON DIA:

Aquestes són unes idees per poder crear unes petites rutines per acabar el dia; i continuar amb l'aprenentatge en família d'una manera global, fàcil i didàctica.

- ✓ Jugar a un joc de taula (cada nit és un membre de la família l'encarregat de triar el joc)
- ✓ Llegir un conte/llibre abans d'anar a dormir
- ✓ Escriure una paraula cadascú de la família que descriu el nostre dia (com ens ha anat o ens hem sentit) en un full. Aquest full pot estar penjat a la nevera.
- ✓ Fer petites meditacions o relaxacions, per a xiquets i xiquetes, per anar a dormir.

<https://www.youtube.com/watch?v=Ml1S5rM0ou0>

*Aquests moments no supleixen els hàbits de cada família d'abans d'anar a dormir : dutxa, posar-se el pijama sol/a , rentar-se les dents després de sopar, conte contat per a dormir...etc

ATENCIÓ, recordeu que quan realitzem una feina en paper, ens hem de fixar en:

Mantenir l'atenció i entendre el que es demana.

- Realitzar la feina sense pressa.
- Posar la data i el nom i cognoms en majúscula.
- Acabar la feina neta i ordenada: amb llapis, repassar amb retolador i pintar els dibuixos.

Podeu anar guardant tots les fitxes que aneu fent dins de la CARPETA BLAVA per a quan tornarem a l'escola.

RECORDEU que podeu contactar amb nosaltres sempre que ens necessiteu.

Totes les activitats que aneu fent podeu enviar-les a través del correu electrònic, fent una foto o vídeo, i així podrem fer un seguiment, aclariments o resolució de dubtes.

I no s'oblideu d'aprofitar aquest confinament per fer volar la imaginació.

[Molts ànims.](#)

Hi



How are you today? Are you sad 😞, angry 😡, happy 😊 or WONDERFUL 😄 ?

I'M WONDERFUL 😄 TODAY!




<https://www.youtube.com/watch?v=tVlcKp3bWH8>

Today we review NUMBERS

This is the STORY of this week: <https://www.youtube.com/watch?v=DTWOiTkE2Kg>

STEVE AND MAGGIE:

https://www.youtube.com/watch?v=1zESB_QuCfg



And now it's time to play a GAME!! 🎲 ARE YOU READY?

- COUNT WITH OBJECTS: agafa objectes de casa i compta's. "How many can you see?" Es pregunta al xiquet senyalant un objecte. "I can see 3!" Contesta el xiquet/a.

Ah, quasi m'oblido.... En el nostre viatge "Motxillers, l'Albea pel món" aquesta setmana estem a **ROMA, ITALIA!!** Y sabeu que mingen a Roma, Italia?? **LA PIZZA!** Mmm delicious!! I like pizza! And you? Do you like pizza?

I propose you a Game 🎲: <https://www.abcya.com/games/pizza>
 (si et atrevix pots fer-ne una per a sopar! Et deixo una recepta per a provar! Yummy!!!
<https://www.youtube.com/watch?v=Cvym6uVKOc4>


Per qualsevol dubte, aclariment i/o proposta podeu contactar-me a través del correu: elecesenaalbea@gmail.com . Si voleu enviar imatges o vídeos dels jocs in English també!!!

Teacher ELE.

DILLUNS

MAIG

EL MEU CAP DE SETMANA



J J J J J J J J J J
J J J J J J J J J J

