

Hola famílies !!

Torne a retrobar-me amb vosaltres i continuem amb el teletreball.
Us proporcione les

orientacions i tasques per a la setmana del 27 al 30 d'abril.

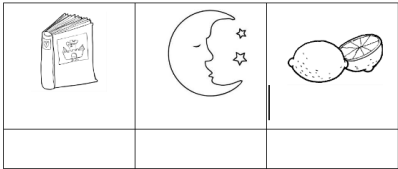
Es recomanable iniciar la rutina diària amb

HÀBITS I RUTINES D'AUTONOMIA PERSONAL

- Vestir-se i aseó personal, fer-se el llit i recollida de l'habitació.
- Desdejuni i recollida del seu got.
- Buscar el dia en el calendari, encerclar-lo i dir quin dia és (si no reconeixem el número, comencem a contar des del dia 1). Dibuixar el temps que fa (sol, núvol, pluja...)


DILLUNS 27 ABRIL			
<p>LLENGUATGE</p>	<p>EL CAP DE SETMANA Envie la fitxa en pdf per si algú se la vol imprimir</p> <p>Si no podeu imprimir podeu fer-lo vosaltres seguint el mòdel.</p>	<p>Continuar fent el full del cap de setmana:</p> <ul style="list-style-type: none"> - Completar la data i repassar-la en retolador - Fer un dibuix amb llapis i pintar en colors. - Ficar el nom als dibuixos en llapis. - Explicar que s'ha fet i l'adult ho escriu a les línies 	
<p>MOTRICITAT FINA:</p>	<p>CONSTRUÏM LA NOSTRA TORRE</p>	<p>Per a realitzar aquesta activitat necessitarem un tros de suro/ plastilina/ esponja, on podem clavar un espaguetis/ palletes/ pals. Els xiquets/es hauran de posar botons/ macarrons o qualsevol altre objecte pels pals intentant que no se trenquen, amb molta precisió.</p>	

DIMARTS 28 ABRIL

<p>LLENGUATGE ESCRIT: :</p>	<p>LA LLETRA LL Envie la fitxa en pdf per si algú se la vol imprimir Si no podeu imprimir podeu fer-lo vosaltres seguint el mòdel.</p>	<p>Repassar les lletres LL en retolador. - Escriure: LLIBRE, LLUNA, LLIMA, primer en llàpis i després en retolador. - Pintar els dibuixos - A la part de darrere retallar dibuixos que comencen o continguin la LL i ficar el nom de cada dibuix en llàpis.</p>	<p>REPASSA LES GRATES LLIBRE DE LLETRES 4 ANYS</p> <p>LL LL LL LL LL LL LL LL LL LL LL LL LL LL</p> 
------------------------------------	--	--	---



<p>MOTRICITAT GROSSA:</p>	<p>CIRCUIT A CASA:</p>	<p>Amb qualsevol objecte que tinguem per casa, com per exemple: cadires, taules, botelles de plàstic, joguets, etc. se col·loquen de manera que poden realitzar un recorregut en el que tinguen que saltar, aixecar-se, caminar a gates, impulsar-se amb els braços, etc.</p>	<p>https://www.youtube.com/watch?v=RoaYVddZUCs</p>
----------------------------------	-------------------------------	---	--

DIMECRES 29 ABRIL

<p>MATEMÀTIQUES:</p>	<p>RULETA DELS NÚMEROS</p>	<p>Elaborar una ruleta que us servirà per a jugar quan vulgueu. Es dibuixa un cercle en un full i el dividim en 8 porcions. En cada porció ficarem una quantitat diferent de gomets (de l'1 al 8). Si no teniu gomets podeu dibuixar vosaltres mateixa els cercles o figures que vulgueu. Després retallem el cercle i el peguem en un cartró amb la mateixa forma, per a que ens dure més. Busquem 8 pinzes i en cada una ficarem un número (de l'1 al 8) . El joc serveix per a treballar número i quantitat. Contem els gomets que hi han i li fiquem la pinza que li correspon.</p>	
-----------------------------	-----------------------------------	---	---

<p>ANGLÈS</p>		<p>Consultar la programació per a aquesta setmana, adjunta a la part de baix d'aquest document.</p>	
----------------------	--	---	--

DIJOURS 30 ABRIL

LLENGUATGE	EL MEU COS I LES LLETRES. Podeu fer alguna foto i així voreu el resultat	Aquesta activitat consisteix en crear lletres mitjançant el nostre propi cos. Primer podem representar la grafia en una fulla per a tindre-la de model i després amb ajuda dels pares i les mares la podem representar. A més, podem intentar fer les lletres del nostre nom o crear una paraula que coneixem.	
GRAFISME	GRAFISME CREATIU	Fer la silueta de la mà i pintarla. De cada dit dibuixar una línia fins arribar al final del full. En cada espai creat, fer formes diferents. Podeu fer-lo directament en retolador	

POSSIBLES RUTINES PER ACABAR UN BON DIA:

Aquestes són unes idees per poder crear unes petites rutines per acabar el dia; i continuar amb l'aprenentatge en família d'una manera global, fàcil i didàctica.

- ✓ Jugar a un joc de taula (cada nit és un membre de la família l'encarregat de triar el joc)
- ✓ Llegir un conte/llibre abans d'anar a dormir
- ✓ Escriure una paraula cadascú de la família que descriu el nostre dia (com ens ha anat o ens hem sentit) en un full. Aquest full pot estar penjat a la nevera.
- ✓ Fer petites meditacions o relaxacions, per a xiquets i xiquetes, per anar a dormir. https://youtu.be/fRLO_96qcUs
<http://psicologiatranspersonalcajal.com/mindfulness-para-dormir-ninos/>

*Aquests moments no supleixen els hàbits de cada família d'abans d'anar a dormir: dutxa, posar-se el pijama sol/a, rentar-se les dents després de sopar, conte contat per a dormir...etc

ATENCIÓ, recordeu que quan realitzem una feina en paper, ens hem de fixar en:

Mantenir l'atenció i entendre el que es demana.

- Realitzar la feina sense pressa.
- Posar la data i el nom i cognoms en majúscula.
- Acabar la feina neta i ordenada: amb llapis, repassar amb retolador i pintar els dibuixos.

RECORDEU que podeu contactar amb nosaltres sempre que ens necessiteu.

Totes les activitats que aneu fent podeu enviar-les a través del correu electrònic, fent una foto o vídeo, i així podrem fer un seguiment, aclariments o resolució de dubtes.

I no s'oblideu d'aprofitar aquest confinament per fer volar la imaginació.

Molts ànims.

English

,Hello Boys and Girls



? How are you today? Are you sad



, angry



, happy



or WONDERFUL

!!'M WONDERFUL  TODAY

<https://www.youtube.com/watch?v=tVlcKp3bWH8>

.What's your name? Preguntar en casa el nom dels membres de la família

[ch?v=zMdq9jSaNLg](https://www.youtube.com/watch?v=zMdq9jSaNLg)

<https://www.youtube.com/wat>

NUMBERS



Today we learn



Here you can listen to some SONGS

<https://www.youtube.com/watch?v=dg0cQtVisLw> (1-10)

<https://www.youtube.com/watch?v=TjmGTbNLj6Q> (1-10)

?And now it's time to play a GAME!!  ARE YOU READY

- NUMBER GAME: aquest joc es paregut al PIEDRA PAPEL O TIJERAS però amb numeros: 2 jugadors preparen la ma tancada com un puny i diuen **1,2,3, numbers please!**. Es trau un número per cada ma i es diu el numero corresponent als dits que s'han tret.

Per qualsevol dubte, aclariment i/o proposta podeu contactar-me a través del correu:

!!!elecesenaalba@gmail.com . Si voleu enviar imatges o vídeos dels jocs in English també

DILLUNS

ABRIL

EL MEU CAP DE SETMANA

A large rounded rectangular box intended for drawing or writing.

Four horizontal lines for writing.



