

# Educació infantil 5 anys B



## 21 - 24 abril 2020

Estimades famílies,

Ara que ja ens hem adaptat a la situació i hem passat uns dies de vacances diferents, comencem el tercer trimestre amb molta força, recordant que TOT ANIRÀ BÉ.

Continuem amb el confinament i, per això, us proporcionem les **activitats** per a aquesta setmana, que es poden complementar amb els enllaços que us vam proporcionar abans de Pasqua.

A partir d'ara, seguirem l'horari aproximat que teníem a l'escola i recordarem les activitats que realitzàvem cada dia. Les activitats que aneu fent **és molt recomanable que les envieu a través del correu electrònic**, fent una foto/vídeo, i així podré fer un seguiment de cada xiquet/a, aclariments o resolució de dubtes.

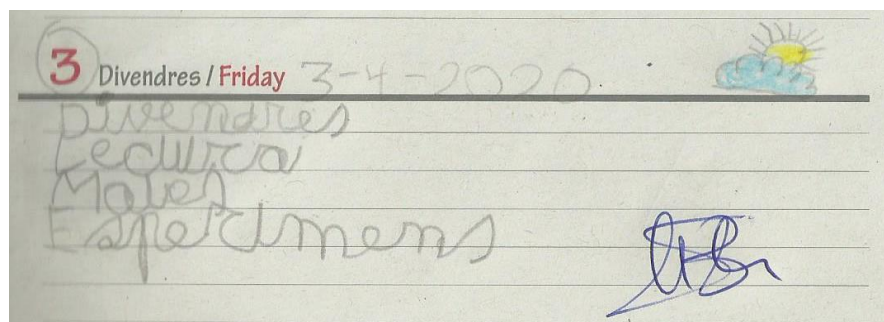
Les activitats d'**autonomia personal i tasques de casa** es poden fer tots els dies.

- Ajudar en la preparació del menjar: pelar fruita, preparar amanides, fer el berenar, fer alguna recepta senzilla...
- Endreçar, fer-se el llit i netejar l'habitació i els joguets
- Parar taula i recollir-la
- Plegar i classificar la roba
- Aprendre a nugar-se les sabates i fer nusos

És recomanable continuar el treball de l'**agenda**, com el fèiem a l'aula, per a que els xiquets i xiquetes se situen en el temps i continuen assolint els continguts relacionats amb el temps i el calendari.

### EL TREBALL DE L'AGENDA

1. Obrirem l'agenda buscant el **mes** en què estem (ABRIL), que es troba situat a la part superior d'aquesta.
2. Llegirem el mes i buscarem el **número del dia** (per exemple, 21).
3. Dins del dia d'avui, posem la **data curta** al costat del número (21-4-2020).
4. Al costat, dibuixem el **temps** que fa (sol, núvol...).
5. A les línies de baix escrivim el **dia de la setmana** en lletra lligada (dimarts, per exemple).
6. Baix del dia, escrivim les **activitats** que farem segons l'horari.

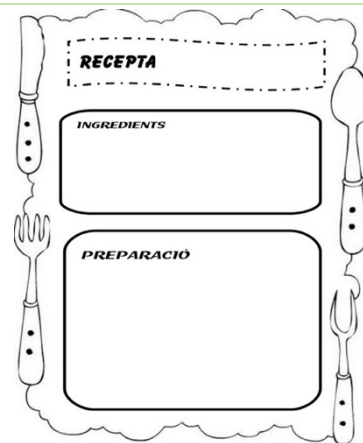


Aquest és l'horari adaptat per a aquesta setmana:

DILLUNS 20 ABRIL	DIMARTS 21 ABRIL	DIMECRES 22 ABRIL	DIJOUS 23 ABRIL	DIVENDRES 24 ABRIL
VACANCES DE PASQUA	<ul style="list-style-type: none"> <li>LECTURA LLIURE (15')</li> <li>AGENDA</li> <li>AUTOESTIMA</li> <li>PROJECTE</li> <li>TALLER PLÀSTICA</li> </ul>	<ul style="list-style-type: none"> <li>LECTURA LLIURE (15')</li> <li>AGENDA</li> <li>AUTOESTIMA</li> <li>GRAFISME CREATIU</li> <li>TALLER MÚSICA</li> </ul>	<ul style="list-style-type: none"> <li>LECTURA LLIURE (15')</li> <li>AGENDA</li> <li>AUTOESTIMA</li> <li>LLENGUATGE</li> <li>ANGLÉS</li> <li>TALLER HORT</li> </ul>	<ul style="list-style-type: none"> <li>LECTURA LLIURE (15')</li> <li>AGENDA</li> <li>AUTOESTIMA</li> <li>MATEMÀTIQUES</li> <li>PSICOMOTRICITAT, RELAXACIO I IOGA</li> </ul>

A continuació, especifiquem les activitats:

DIMARTS 21 ABRIL	
<ul style="list-style-type: none"> <li>LECTURA LLIURE I AGENDA</li> </ul>	
<ul style="list-style-type: none"> <li>PROJECTE</li> </ul>	<ul style="list-style-type: none"> <li><b>Una recepta amb formatge</b></li> </ul> <p>Continuem amb el projecte de la llet. En aquest cas, elaborarem per escrit i a la cuina (mmm...), una recepta que tinga formatge com a ingredient i que us agrada molt.</p> <p>Recordeu que les receptes contenen TÍTOL, INGREDIENTS I PREPARACIÓ (amb els passos enumerats).</p> <p>Aquestes receptes ens serviran per compartir-les amb els nostres companys/es i la mestra i provar nous menjars.</p>
<ul style="list-style-type: none"> <li>TALLER PLÀSTICA</li> </ul>	<ul style="list-style-type: none"> <li><b>Quadres famosos on els personatges lligen</b></li> </ul> <p>Aprofitant que el dia 23 és el Dia del llibre, us anime a representar quadres famosos on els/el personatge estiga llegint un llibre. Podeu buscar-los a internet i representar-lo en família. Feu una foto del quadre original i la interpretació... segur que teniu molta imaginació, animeu-vos!!</p> <p>En el següent blog trobareu exemples i alguna sorpresa:</p> <p><a href="https://arteenescuela.blogspot.com/">https://arteenescuela.blogspot.com/</a></p>
<ul style="list-style-type: none"> <li>AUTOESTIMA</li> </ul>	<p>Pensa i escriu 5 coses positives que t'han passat aquests dies de confinament.</p>




• LECTURA LLIURE I AGENDA

• GRAFISME CREATIU

• Papallona

Continuem amb el treball del nostre quadern de grafisme creatiu i aprofitant l'arribada de la primavera, crearem papallones amb diferents motius i colors en les seues ales. Mireu el model de baix, però podeu decorar-la amb els motius que vulgueu (estrelles, creus, espirals, cors..)



• TALLER MÚSICA

• Coreografia

Aprofitem el repte que s'ha llançat des d'Educació física i ens aprenem la coreografia que ballarem quan tornem a l'escola.

<https://www.youtube.com/watch?v=F4ryjbdpKtg>

<http://mestreacasa.gva.es/web/ceiplalbea>

• AUTOESTIMA

Descriu-te en 5 paraules boniques i escolta la teua cançó preferida.

DIJOURS 23 ABRIL

• LECTURA LLIURE I AGENDA

• LLENGUATGE

• **Unes vacances de Pasqua diferents: què faré quan s'acabe la quarantena.**

Elaborarem un llistat amb les 10 coses que farem quan s'acabe la quarantena. Podem completar-ho amb el dibuix d'eixes coses i decorar-ho amb colors.

Recordeu que hem d'escriure frases completes, fixant-vos en la separació de paraules. Pot ser en majúscula o minúscula.

*Per exemple: Aniré a casa de les iaies i les abraçaré.*

• **Opcional. Activitat web (lectura):** el món et parla.

Cliqueu a l'enllaç i seguiu les instruccions (trieu el tema que més us agrade).

<https://clic.xtec.cat/projects/mon/monp4/jclic.js/index.html>

• ANGLÉS

• **Conte i jocs**

Consultar la programació per a aquesta setmana que trobareu al web de l'escola.

• TALLER HORT

• **Plantem alls**

Recordarem una de les activitats que vam realitzar al taller de l'hort i podem plantar alls a casa. És molt fàcil i no requereix molta cura.

Veieu el següent vídeo per a fer-ho correctament.

[https://www.youtube.com/watch?v=gSaWtWOn\\_CU](https://www.youtube.com/watch?v=gSaWtWOn_CU)



• AUTOESTIMA

Dibuixa el teu cos i marca amb colors tot allò que t'agrada d'ell.

DIVENDRES 24 ABRIL

• LECTURA LLIURE I AGENDA

• **Papiroflèxia: conill**

Avui crearem una figura de paper, un conill. Cliqueu al següent enllaç on teniu les instruccions. Podeu decorar-lo com vos abellisca i enviar-me una foto!

<https://www.youtube.com/watch?v=68oz7mCVLKY>



• MATEMÀTIQUES

• **Repte: inventem sèries**

Haurem de crear diferents sèries de més de 3 elements o colors amb materials que tinguem per casa. Deixeu volar la vostra imaginació! Sorpreneu-me!



• MOTRICITAT,  
IOGA I  
RELAXACIÓ

• **Psicomotricitat grossa:** habilitats bàsiques

<https://www.youtube.com/watch?v=u1J7mnJ-uyE>

També podeu consultar la programació de psicomotricitat que teniu al web de l'escola.

• **loga:** figures d'animals

<https://www.youtube.com/watch?v=t87480Wc1nQ>

• **Relaxació:** el núvol

<https://www.youtube.com/watch?v=XXy7C6PftVA>

• AUTOESTIMA

Grava i envia un missatge a alguna persona que estimes molt.

Continueu aprofitant este temps per compartir moments amb la vostra família.

Prompte ens veurem i ens abraçarem.

Un beset i abraçada virtual!

La tutora