

Educació infantil 4



Estimades famílies,

Continuem amb *#joemquedeacasa* i, per això, us proporcionem més orientacions per a aquests dies abans de les vacances de Pasqua.

Nosaltres, com a docents, entenem perfectament que cada família les adapte als mitjans, situació i realitat que té actualment. Així, sabem que aquest temps que se'ns ha brindat ha de contribuir al desenvolupament de l'autonomia personal (gestió del temps, autoregulació, presa de decisions...) i ser significatiu per a l'aprenentatge.

Tot i que el treball habitual a classe, amb interacció entre alumnes i docents, és difícilment substituïble per un treball equivalent a casa, és recomanable una **rutina diària**, de manera que el temps tinga sentit per al xiquet o xiqueta i es respecten les seves necessitats de descans, temps de lleure i convivència familiar.

A continuació us detallem un recull de propostes, ampliant les que ja us vam proporcionar, que podeu repartir dins d'aquests dies lectius.

Les activitats d'**autonomia** i **lectura lliure** es poden fer tots els dies (igual que fèiem a l'escola). Ací teniu un exemple de distribució:


DILLUNS 30 MARÇ	DIMARTS 31 MARÇ	DIMECRES 1 ABRIL	DIJOUS 2 ABRIL	DIVENDRES 3 ABRIL
<ul style="list-style-type: none"> MATES: joc de taula o joc web MOTRICITAT GROSSA: ioga 	<ul style="list-style-type: none"> LLENGUATGE ORAL: videotrucada MOTRICITAT FINA: pinces de la roba 	<ul style="list-style-type: none"> MATES: papiroflèxia i/o fitxa ART: fer un quadre o una escultura ANGLÉS 	<ul style="list-style-type: none"> LLENGUATGE ESCRIT: escriure una llista amb què faig estos dies MOTRICITAT GROSSA: just dance 	<ul style="list-style-type: none"> CIÈNCIA: experiment MOTRICITAT FINA: aprendre a fer nusos.
DILLUNS 6 ABRIL	DIMARTS 7 ABRIL	DIMECRES 8 ABRIL	DIJOUS 9	DIVENDRES 10
<ul style="list-style-type: none"> MATES: fitxa ART: repetir i inventar ritmes musicals ANGLÉS 	<ul style="list-style-type: none"> LLENGUATGE ORAL I ESCRIT: preparar la recepta RECEPTA: MONA DE PASQUA 	<ul style="list-style-type: none"> MENJAR-SE LA MONA EN FAMÍLIA JOC: buscar ous de Pasqua per casa 	VACANCES DE PASQUA	

Caldria compaginar temps de joc autònom en què el xiquet/a escollisca què vol fer i com, amb temps i activitats compartides amb l'adult/a.

Per al temps de **joc autònom** hem de posar a l'abast materials diversos amb els quals puga elaborar el seu joc: materials per fer construccions, objectes o robes que serveixin per disfressar-se, materials inespecífics (bastons, peces de fusta, envasos...), titelles, ninos, cuinetes, contes, fulls, estris d'escriptura...


Pel que fa a les **activitats compartides amb l'adult/a**, podem fer diferents propostes que ajuden al desenvolupament de les seves capacitats. Per exemple:

- **Activitats d'autonomia: tasques de la casa**
 - o Ajudar en la preparació del menjar: preparar amanides, preparar el berenar, fer alguna recepta senzilla...
 - o Endreçar l'habitació i els joguets
 - o Fer-se el llit
 - o Parar taula i recollir-la
 - o Plegar i classificar la roba
 - o Intentar aprendre a nugar-se les sabates



- o Fer neteja de joguines.

- **Activitats de llenguatge i comunicació**



- o Parlar, parlar, parlar, atenent a l'estructuració de la frase, sobre com se senten, què necessiten, què els preocupa... Exemple: fer una videotrucada amb algun familiar/amic.

- o Llegir-los contes, demanar que ens els expliquen després, que els acaben de forma diferent... Exemple: representar-lo amb titelles o fent nosaltres d'actors o presentadors.

- o Fer com si fossin ells els que ens llisten el conte.
- o Mirar contes del web: *Una mà de contes*

<https://www.ccmo.cat/tv3/super3/una-ma-de-contes/>

- o Inventar històries, dibuixar-les, escriure què passa
- o Enregistrar un àudio o un vídeo amb un conte, una cançó o un relat amb l'infant com a protagonista, i escoltar-lo o veure'l. Comentar què poden fer diferent, com ho poden enriquir...
- o Realitzar un diari i anar incorporant les anècdotes del dia, imatges, dibuixos,...
- o Jocs de lletres:

<http://www.edu365.cat/infantil/llegir/index.html>

- o Fitxes de llenguatge creatiu (descripcions).
- o Fitxes de les lletres Majúscules.

- **Activitats matemàtiques i científiques**

- o Jocs matemàtics diversos

<http://www.edu365.cat/infantil/mates/index.html>

- o Manual de experimentos:

<https://www.slideshare.net/edelinbravo29/manual-de-experimentos-preescolar>

- o Jocs de taula: parxís, , trencaclosques, cartes, puzles, etc.
- o Fer figures de papiroflèxia

<https://juegosinfantiles.bosquedefantasias.com/papiroflexia-origami>

- o Fitxes de numeració i conceptes matemàtics.
- o Fer en paper o cartró un taulell dels números del 0 al 100


0	1	2	3	4	5	6	7	8	9
10	11	12	13	14	15	16	17	18	19
20	21	22	23	24	25	26	27	28	29
30	31	32	33	34	35	36	37	38	39
40	41	42	43	44	45	46	47	48	49
50	51	52	53	54	55	56	57	58	59
60	61	62	63	64	65	66	67	68	69
70	71	72	73	74	75	76	77	78	79
80	81	82	83	84	85	86	87	88	89
90	91	92	93	94	95	96	97	98	99

- o [https://www.dropbox.com/s/h7fyxk6z3ghdmzr/tablero%20numerico%20grande%20\(1\).pdf?dl=0](https://www.dropbox.com/s/h7fyxk6z3ghdmzr/tablero%20numerico%20grande%20(1).pdf?dl=0)

ATENCIÓ, recordeu que per a fer les fitxes, ens hem de fixar en:

- Mantenir l'atenció i entendre el que es demana.
- Realitzar la feina sense pressa.
- Posar la data (per exemple: DILLUNS-23-MARÇ-2020) i el NOM com a l'escola AMB MAJÚSCULA
- Acabar la feina neta i ordenada: amb llapis, repassar amb retolador i pintar els dibuixos (si es demana i/o volen).

- **Activitats de motricitat fina i grossa**
 - Activitats a l'exterior (patís, terrassa, jardí...) si és possible: caminar, córrer, saltar, escalar, fer equilibris...
 - loga i relaxació
 - Yogic: <https://www.youtube.com/channel/UC8m4ehVIJWKwJgK5ZfUxgkg>
 - Gaby mini yoguis: <https://www.youtube.com/channel/UCq2t7VEyy2DCG9TUlcQNPQg>
 - Suryakiranam Yogakids: <https://www.youtube.com/channel/UCap0LqM8MksyCyDL8yrXamQ>
 - Motricitat fina: pinça amb els dits, retallar, intentar fer nusos,....
 - 15 actividades de psicomotricidad fina para niños <https://www.youtube.com/watch?v=9oHq-joy22w>



- **Activitats artístiques**
 - Fer quadres en diferents suports (paper cuina, diari, full, cartró...) i diferents materials (pintura, retoladors, colors...)
 - Crear escultures amb objectes quotidians
 - Activitats plàstiques <http://www.edu365.cat/infantil/pinto/index.html>
 - Pintar mandales <https://juegosinfantiles.bosquedefantasias.com/mandalas-colorear-dibujar>
 - Ballar, inventar coreografies i aprendre noves cançons
 - Inventar i/o tocar ritmes diferents (palmes, dits, objectes...)

- **Activitats en anglés**

Aquests són uns dels vídeos que veiem normalment a classe, no és necessari que els poseu tots el mateix dia.

A més a més podeu veure'n més utilitzant la pàgina de [super simple song](#) en youtube.

- https://www.youtube.com/watch?v=V_lgJgBbqWE (numbers)
- [What's Your Favorite Color? | Kids Songs | Super Simple Songs](#) (colours)
- [I See Something Blue | Colors Song for Children](#) (colours)
- [One Little Finger | featuring Noodle & Pals | Super Simple Songs](#) (body)
- <https://www.youtube.com/watch?v=WX8HmogNyCY> (body)
- [Old MacDonald Had A Farm | Kids Songs | Super Simple Songs](#) (animals)
- [What Do You Hear? | Animal Song | Super Simple Songs](#) (animals)
- [Baby Shark | featuring Finny The Shark | Super Simple Songs](#) (Family)
- Peppa Pig: [Peppa Pig - Shopping \(49 episode / 1 season\) \[HD\]](#) (Food)
- Peppa Pig: [Kids Videos | Peppa Pig New Episode #623 | New Peppa Pig](#) (fruit)
- Pascua: [We Love Peppa Pig Easter Bunny #11](#)

Per a repassar un poquet les rutines he creat també aquest vídeo: [RUTINES](#)

- **Altres recursos**

- Cançó [VELLA QUARESMA, CANCIÓN \(VERSIÓN LA CUCARACHA\)](#) (per cantar els dimecres)
- Blog la classe de Miren on trobareu moltíssims jocs i recursos: [LA CLASE DE MIREN: mis experiencias en el aula: JUEGOS](#)
- Contes treballats en Valors (per treballar emocions i valors):
 - El patito feo <https://www.youtube.com/watch?v=86QejroAIHc>
 - El pez arcoíris <https://www.youtube.com/watch?v=yzUQDhFlbBY>



RECORDEU que podeu contactar amb nosaltres a través del correu electrònic proporcionat per a qualsevol necessitat que tingueu. Continueu aprofitant este temps per fer volar la imaginació.

Vos estimen molt!

Les mestres d'Infantil del CEIP L'Albea