

PLA DE TREBALL ESPECÍFIC 4T PRIMÀRIA



Ciències

1. Fer un llistat a la llibreta de les plantes que tingueu per casa o puguem veure a la televisió. Classificar-les segons l'alçada (herbes, arbustos o arbres), si són perennes o caduques i si tenen o no tenen flor.
2. Ajudar a la família a fer funcionar una màquina de la casa i descriure a la llibreta: Quin tipus d'aparell és? Quines parts té? Com funciona? Per a que la feu servir?
3. Fer un llistat a la llibreta dels oficis que en estat d'alarma poden treballar i explicar les tasques que realitzen.

Mates

4. Dibuixar i pintar a la llibreta 5 figures geomètriques planes i 5 tridimensionals. Comptar: el nombre de costats i el nombre de vèrtexs. Per últim dibuixar una diagonal en cada una d'elles.
5. Construir figures tridimensionals compostes amb materials reciclats (cartons de llet, taps de botelles, fulls reutilitzables,...) amb el que tingueu a cada.
6. Inventar 5 divisions que tinguin dues xifres en el divisor. Resoldre-les a la llibreta i fer la prova per comprovar que el resultat és correcte.

Gramàtica

7. Buscar la letra de una canción. Identificar y copiar en la libreta de castellano los sustantivos, los adjetivos y los verbos.

Expressió Escrita

8. Escriure en el DIARI PERSONAL (podeu aprofitar el quadern de notes que us va regalar la mare de Sergio) el que feu cada dia, como us sentiü i que us agradaria fer,...

Ortografia

9. Copiar en la libreta de castellano 5 órdenes que nos den nuestros familiares sobre las tareas de casa. Que nos revisen si están bien escrites y les ayudamos a realizarlas. Si tenemos algun error, volvemos a escribir la palabra en la libreta pequeña de "Mis faltas".

*Para memorizar y recordar más facilmente estas palabras, podemos hacer tarjetas utilitzando la ortografia IDEOVISUAL, es decir, dibujando la dificultad ortográfica que para mí tiene esa palabra

A continuación os dejo varios ejemplo de como hacerlo:



Comprensió Oral

10. Escuchar un telediario y escribir en la libreta de castellano 5 noticias, una por cada sección;
 - Salud, internacional, tiempo, deportes y famosos.
11. Escoltar una cançó i escriure a la llibreta de valencià: Nom del cantant, nom de la cançó, missatge que transmet, com hem fa sentir? I si hi ha alguna paraula malsonant.

Lectura

12. Llegir un llibre voluntari en valencià o castellà i escriure a la llibreta: descripció dels personatges, hipòtesi (que creus que passarà?) i acabament (si no t'ha agrada pots canviar-lo).

Anglès (VÍCTOR)

13. Escriure la data **COMPLETA** a la llibreta. Practicar oralment la descripció (presentació + wearing+ have got+ like).
14. Veure un vídeo explicatiu sobre les hores en anglès. Aquest és el link: <https://www.youtube.com/watch?v=-bnbKgQI9h0>
15. **OPCIONAL**. Joc online per tal de practicar les hores jugant. El joc consisteix en què l'aplicació et diu una hora i el xiquet/a amb l'ajuda del ratolí mogue les agulles del rellotge fins arribar a l'hora abans manada. Ací teniu el link: <https://www.cokitos.com/la-hora-en-ingles/>
16. Realitzar dos fitxes sobre el contingut de les hores en anglès. Una fitxa consisteix en llegir l'hora que és i unir-la amb el rellotge de la dreta corresponent. I la següent consisteix en escriure baix de cada rellotge quina hora és. Aquestes fitxes les teniu a continuació.
17. Finalment, seria **MOLT RECOMANABLE** que, aprofitant que a les diferents cadenes de televisió emiteixen

en este període de temps molts dibuixos sobre diferents temàtiques, que l'alumnat vera 30 minuts al dia els dibuixos que vullga en anglès. He anomenat aquest mitjà perquè pense que la gran majoria tindrà accés a aquesta via de comunicació, però els dibuixos poden ser qualsevol que els agraden als alumnes. Per a poder veure-ho en anglès, és important que primer siguin uns dibuixos que els agraden i estiguen familiaritzats amb ells. He posat 30 minuts perquè considere que és un temps prudencial, però si algun xiquet o xiqueta vol continuar veient els dibuixos en anglès, endavant.

18. **AMPLIACIÓ: NO NECESSARI.** Aquell alumnat que vullga continuar fent feina pot seguir practicant/jugant online a través d'aquest enllaç que trobareu a continuació on els alumnes poden practicar la gramàtica donada fins ara a través del joc: <https://www.mundoprimaria.com/juegos-educativos/juegos-de-ingles/2do-ciclo-grammar>
19. **IMPORTANT:** Si a casa no es té impressora o les fitxes no es poden imprimir, cap problema, les fitxes es poden fer en la llibreta.

What Time Is It?

Join the clocks to the correct time.

Half past eight



Quarter past ten



Quarter to four



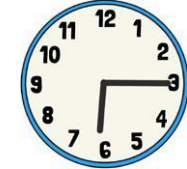
Half past eleven



Quarter past six



Twelve O'clock



Quarter past two



Quarter to two

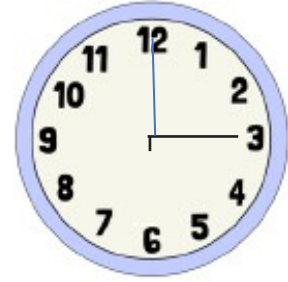


Half past three

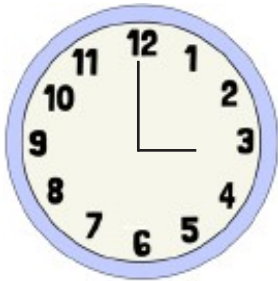
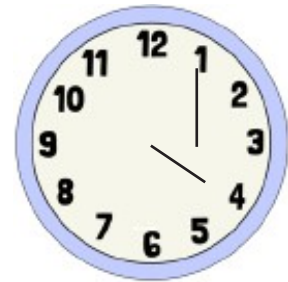


What Time Is It?

Look at the clocks and write the time below.



Example: It's half past five



Educació Física (MARIA)

Des de l'àrea d'E.F. recordem la importància de fer activitat física cada dia i per això us hem deixat a la web del centre un recull amb diferents propostes i activitats perquè els xiquets i xiquetes puguin fer exercici físic a casa, algunes d'elles són reptes per a fer en família. Esperem que us agraden i que gaudiu molt!

<http://mestreacasa.gva.es/web/ceiplalbea/56#>



Art (ELE)

HELLO BOYS AND GIRLS!

HERE YOU HAVE SOME CRAFT IDEAS FOR THIS WEEK!

REMEMBER: LET'S FLY YOUR IMAGINATION AND BE CREATIVE!

- CREA UN RETRATO COM SI FORES PICASSO: EGG CARTOON PORTRAIT (<https://www.youtube.com/watch?v=-ymBWFDo-7w&t=1s>)
- PINTA LA ERMITA DE VALL D'ALBA (pots utilitzar acuareles, pintures, ceres, etc.)

OPCIONAL:

- PER A PRACTICAR AMB ARTISTES DIFERENTS I APPS: <http://www.edu365.cat/primaria/visual/index.html>
- SI TENS GANES DE PINTAR O DIBUIXAR ET DEIXE UNES IDEES ORIGINALS:
 - https://drive.google.com/file/d/1tsB_rn_GkWpMQbO-tZKj35WIbmK2YSRE/view?usp=sharing
 - <https://drive.google.com/file/d/1mT3SBauH8z-63gJVkFgMkRqEjDCqItBA/view?usp=sharing>
 - <https://www.youtube.com/watch?v=ZDl3PXioJ1s> (EN AQUESTA WEB HI HA MOLTÍSSIMS TUTORIALS DE DIBUIX!)

VALL D'ALBA



HERMITAGE

*Totes les activitats de Plàstica que aneu fent cada dia podeu enviar-les a través del correu electrònic, fent una foto, així podrem anar fent un seguiment i retroalimentació (aclariments o resolució de dubtes)

Música (PILAR)

Hola! Per a que estos dies estiguen un poc entretinguts i a més que puguen reforçar conceptes de música, vos envie uns llocs on podeu entrar i fer activitats interactives. Els llocs són:

- www.musicalizarse.blogspot.com juegos
- www.aprendomusica.com
- [www.incredibox](http://www.incredibox.com) (demo)
- EL RACÓ MUSICAL. RECURSOS TICS

Esperem que vos agraden!