






PROGRAMACIÓ DE VALENCIÀ 2N DE PRIMÀRIA. SETMANA DEL 25 AL 29 DE MAIG.

DILLUNS	DIMECRES	DIVENDRES
<p>Activitat voluntària. Joc: Els oficis. Part 1.</p> 	<p>Activitat obligatòria a escollir entre:</p> <ul style="list-style-type: none"> - Document imprés Els verbs. Pàgines - Joc virtual: Els verbs. 	<p>Activitat voluntària. Joc: Els oficis. Part 2</p> 
<p>Activitat voluntària: Lucky Luke. Segon capítol, amb test inclós.</p> 	<p>Activitat obligatòria: Lucky Luke. Tercer capítol, amb test inclós.</p> 	

- Solament les activitats del dimecres són obligatòries.
- Per a accedir a les activitats, heu de clicar damunt dels dibuixos.
- Els resultats de l'activitat impresa podeu enviar-los a: martinez_diegarb@gva.es. També podeu consultar tots els dubtes que tingueu a la mateixa direcció.
- En les següents pàgines, explique com fer cada activitat.
- A l'última pàgina de la programació, trobareu les solucions a l'activitat impresa del dimecres.

DILLUNS: ELS OFICIS

1.- Després de clicar damunt del dibuixet de la programació i de donar-li a “començar”, s’obrirà el joc amb la pantalla que teniu ací baix. L’alumnat haurà de reconèixer el ofici que hi ha al dibuix (quadre roig), elegint entre les diferents opcions que he assenyalat amb el quadre blau. Després de triar la que crega que és correcta, clicarà en següent (quadre taronja, baix a la dreta).

Els oficis

100
PUNTUACIÓ

00:06
TEMPS

Els oficis
Quin ofici apareix a la imatge?

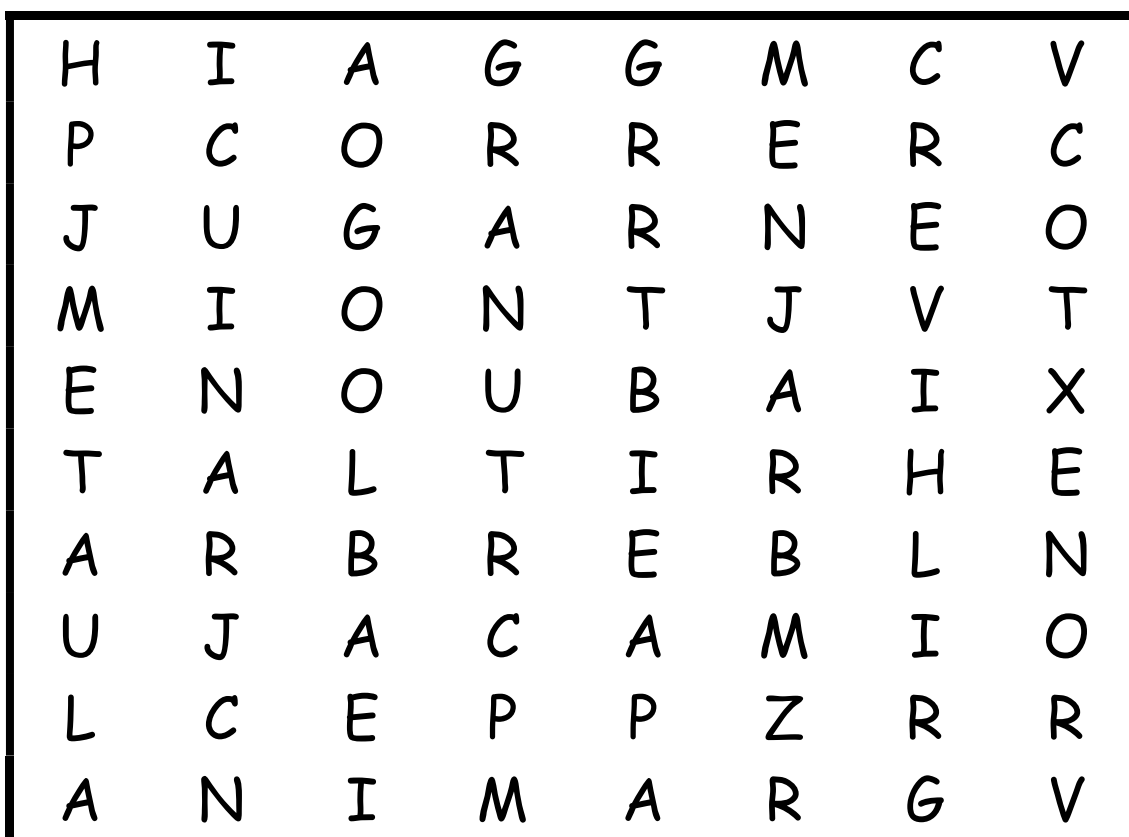
- Cuiner
- Miner
- Jardiner
- Forner

Anterior 1/15 Següent

DIMECRES: ELS VERBS. ACTIVITAT IMPRESA.



Els verbs, com ja sabeu, diuen l'acció que està realitzant una persona, animal o cosa. Per exemple: cantar, mirar, dibuixar, escoltar..., són paraules que expressen accions. Són verbs.

A aquesta ocasió us propose una activitat pareguda a una de les primeres que vam fer, però més difícil. Teniu davant de vosaltres una sopa de lletres. A la sopa de lletres hi ha verbs, substantius i adjectius, però **ÚNICAMENT** heu d'encerclar els verbs. La única pista que teniu és que hi ha **5 verbs** per a trobar. No vaig a dir-vos quins són! A veure si ho aconsegiu, sort!!!!



FULL DE PISTES (solament la donem al nostre fill/a si li costa molt trobar les paraules)

Anem a posar-lo una miqueta més fàcil per a que trobes tots els verbs! Ací tens els dibuixos que representen el que has de trobar a la sopa de lletres. Ara segur que pots!



DIMECRES: ELS VERBS. ACTIVITAT VIRTUAL.

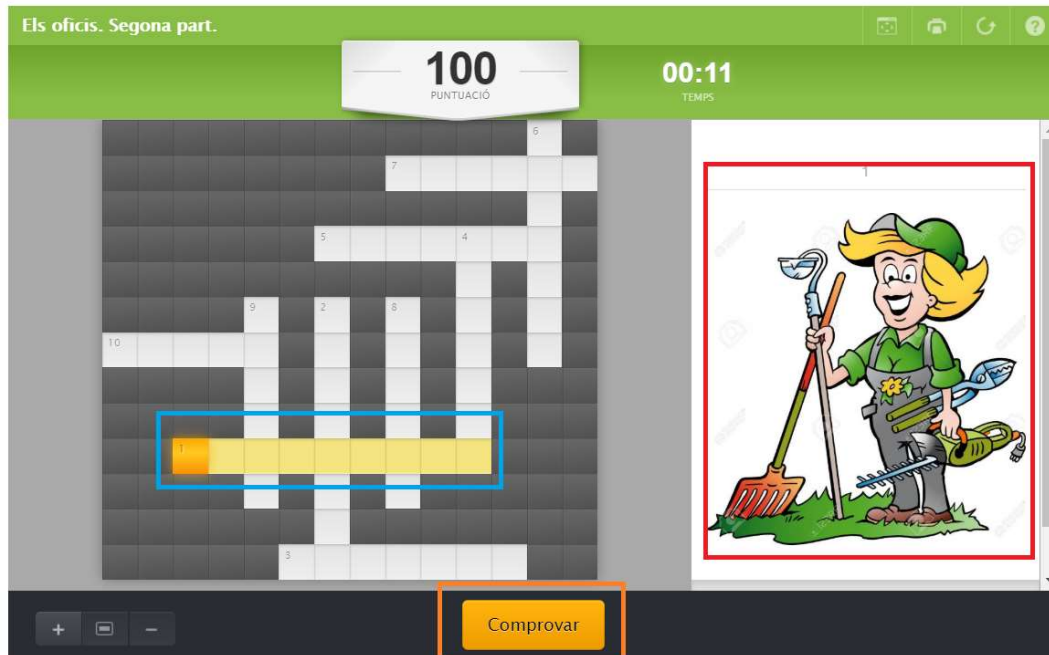
1.- Cliquem en el dibuixet corresponent de la graella i, quan s'obriga la nova finestra, en "començar". Ens trobarem la pantalla que tenim baix. En la part de dalt tenim la informació: el tipus de paraula, marcat amb el quadre blau, que ha de trobar (pot ser "verbs" o "no són verbs"); i el nombre de paraules, amb el quadre verd, que ha de trobar. En la part de baix (quadre roig) està el llistat de paraules. L'alumne/a haurà de clicar damunt de les paraules correctes, segons el que demane l'activitat.

The screenshot shows a digital activity interface. At the top, a green header bar contains the title "Els verbs" and navigation icons. Below this, a status bar displays "0 /10" (NUM D'INTENTS), a score of "100" (PUNTUACIÓ), and a timer of "00:06" (TEMPS). The main area features a blue-bordered box with "0/12" and "No són verbs". Below this is a red-bordered grid of 24 buttons, each containing a word. The words are: Llarg, Pilota, Ample, Anar, Roig, Mentir, Clar, Bonica, Cotxe, Sentir, Netejar, Animal, Moure, Pinya, Dibuixar, Casa, Créixer, Díficil, Portar, Transportar, Parlar, Simpàtic, Dormir, and Observar.

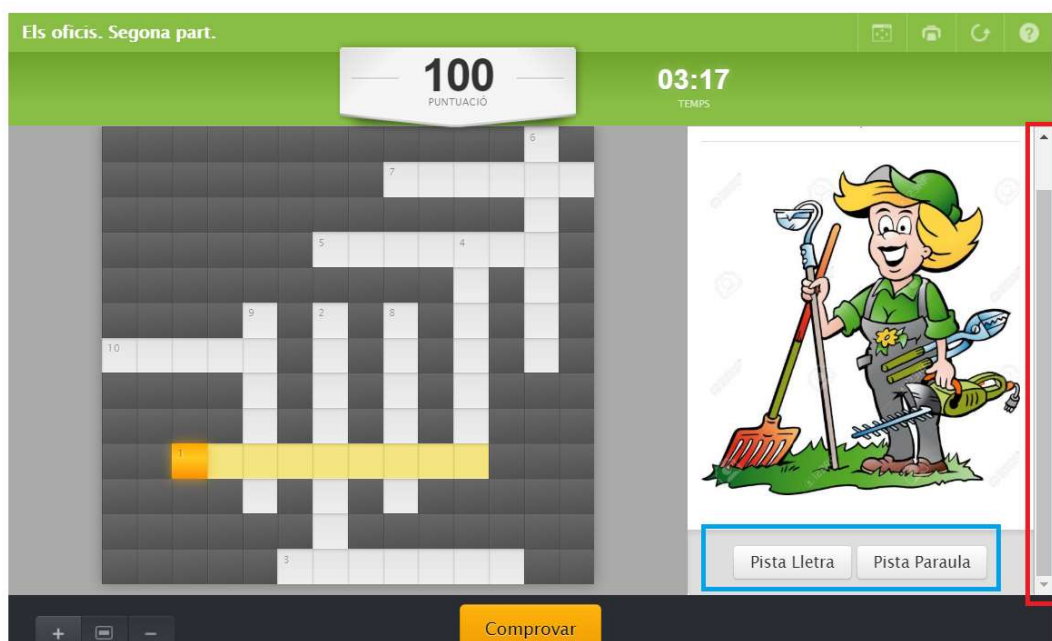
Llarg	Pilota	Ample	Anar
Roig	Mentir	Clar	Bonica
Cotxe	Sentir	Netejar	Animal
Moure	Pinya	Dibuixar	Casa
Créixer	Díficil	Portar	Transportar
Parlar	Simpàtic	Dormir	Observar

DIVENDRES: ELS OFICIS. SEGONA PART.

1.- Es tracta d'un creuat. A la part dreta (quadre roig) apareix el dibuix de l'ofici que hauran d'escriure a la línia destacada en groc (quadre blau). Quan tinga totes les paraules posades, punxarem en "comprovar" (quadre taronja)



2.- Si baixeu una miqueta la barra de la dreta (quadre roig), tindreu l'opció de seleccionar una pista per a ajudar-vos. "Pista lletra" posarà una lletra de la paraula que heu d'escriure; "Pista paraula" posarà la paraula sencera.



DILLUNS I DIMECRES: LUCKY LUKE. SEGON I TERCER

CAPÍTOLS.

1.- Cliquem en el corresponent dibuixet de la graella i se'ns obrirà, com sempre, la següent finestra. Punxem en "començar".

The screenshot shows the Educaplay website interface. At the top, there is a navigation bar with 'Tipos de actividades', 'Centro de ayuda', 'Introduce tu Game Pin', 'Blog', 'Premium', and 'Español'. Below this is a search bar with 'Ej.: La revolución francesa...' and a 'Todas las actividades' button. The main content area is titled 'Lucky Luke' and features a clapperboard icon with a question mark. The text reads: 'Anem a veure el primer capítol de Lucky Luke. Tracta de les aventures d'un vaquer que sempre està vigilant a uns delinqüents anònims germans Dalton. Durant el vídeo, plantejaré algunes preguntes per a comprovar que esteu entenent-lo.' Below this, there are settings for 'Sensible' with checkboxes for 'Majúscules/Minúscules' and 'Accents'. A large orange 'Començar' button is highlighted with a red arrow. The author is listed as 'Autor: Diego Martínez'. At the bottom, there is a filter bar for 'Pràctica de Matemàtiques' with various educational levels: 'Infantil', '2.º de primària', '4.º de primària', '6.º de primària', '1.º de primària', '3.º de primària', '5.º de primària', and 'Edades 3-12'. The right sidebar contains options to 'Crear video quiz' and 'Crear reto', a 'Top 10 resultados' section showing 'Todavía no hay resultados para esta actividad. ¡Sé el primero en aparecer en el ranking!', and a 'Búsquedas relacionadas' section.

2.- Directament apareixerà el vídeo amb el primer capítol de Lucky Luke. Si fem doble clic damunt del vídeo, es posarà a pantalla completa. I en els punts assenyalats en la barra de temps (els he encerclat amb roig), eixirà una pregunta tipus test per a comprovar si s'està entenent el vídeo.

The screenshot shows the Educaplay website interface with the 'Lucky Luke' video player. The video is playing, and the progress bar shows four red circles indicating test points at 00:31, 00:51, 01:11, and 02:41. The video player includes a 'Copiar en...' button and a 'YouTube' logo. The right sidebar contains options to 'Crear video quiz' and 'Crear reto', a 'Top 10 resultados' section showing 'Todavía no hay resultados para esta actividad. ¡Sé el primero en aparecer en el ranking!', and a 'Búsquedas relacionadas' section.

3.- Quan aparega la pregunta, simplement seleccionarem la resposta correcta i clicarem en “respondre” (assenyalat amb el quadre roig). Si punxem en “tornar a veure” (quadre blau), es repetirà tot el fragment que hi ha des de la pregunta anterior fins a l’actual.

The screenshot shows the Educaplay interface. At the top, there is a navigation bar with the logo 'educaplay' and a search bar containing 'Ej: La revolución francesa...'. The main content area is titled 'Lucky Luke' and displays a score of 0 and a time of 03:20. A question is presented: '1. Respon a la següent pregunta Qui és Rantamplan?'. Below the question are three radio button options: 'Un lladre', 'Un gos guardià', and 'El cavall de Lucky Luke'. At the bottom of the question area, there are two buttons: 'Tornar a veure' (highlighted with a blue box) and 'Respondre' (highlighted with a red box). The right sidebar contains options to 'Crear video quiz' and 'Crear reto', a 'Top 10 resultados' section with a message 'Todavía no hay resultados para esta actividad. ¡Sé el primero en aparecer en el ranking!', and a 'Ver todos los resultados' link. At the bottom right, there is a 'Búsquedas relacionadas' section.

SOLUCIONARI ACTIVITAT IMPRESA. ELS VERBS.

Els verbs, com ja sabeu, diuen l'acció que està realitzant una persona, animal o cosa. Per exemple: cantar, mirar, dibuixar, escoltar..., són paraules que expressen accions. Són verbs.

A aquesta ocasió us propose una activitat pareguda a una de les primeres que vam fer, però més difícil. Teniu davant de vosaltres una sopa de lletres. A la sopa de lletres hi ha verbs, substantius i adjectius, però **ÚNICAMENT** heu d'encerclar els verbs. La única pista que teniu és que hi ha **5 verbs** per a trobar. No vaig a dir-vos quins són! A veure si ho aconsegiu, sort!!!!

H	I	A	G	G	M	C	V
P	C	O	R	R	E	R	C
J	U	G	A	R	N	E	O
M	I	O	N	T	J	V	T
E	N	O	U	B	A	I	X
T	A	L	T	I	R	H	E
A	R	B	R	E	B	L	N
U	J	A	C	A	M	I	O
L	C	E	P	P	Z	R	R
A	N	I	M	A	R	G	V

