

# INFANTIL 4 ANYS

## SETMANA DEL 15 AL 18 DE JUNY

Hola família!!

Ara sí, ha arribat el final de curs i fins i tot, a casa el temps passa molt ràpid. Quan començarem el confinament teníem l'esperança que no fora per a tot el curs que quedava i que almenys, el més de juny poder tornar a l'escola, però no ha pogut ser.

Durant estes 12 setmanes vosaltres, els pares i mares heu estat al costat dels vostres fills o filles, i sabem, que heu fet tot el necessari per a que aquests dies els passaren els millor possible. Està clar, que cadascú de vosaltres teniu una situació diferent, i per tant, el tema de les tasques de l'escola no ha sigut fàcil per a tots. Per això, volem donar-vos les **gràcies**, perquè durant el confinament heu segut mestres i segur que ho haveu fet superbé. No patiu si algunes coses no les han fet o si alguna fitxeta no s'aclarien molt. Tenim el curs que ve per a començar per on ho vàrem deixar.

Ara toca descansar i gaudir de l'estiu tot el que es puga i estiga permès.

Sols dir-vos, que tenim unes ganes enormes d'abraçar, i besar als vostres xiquets i que com a mestres, tenim la sort de formar part de la seua infantesa.

ELS ESTIMEM MOLT, MOLT, MOLT

CUIDEU-VOS




Les tutores de 4 anys  
Ana i Susanna

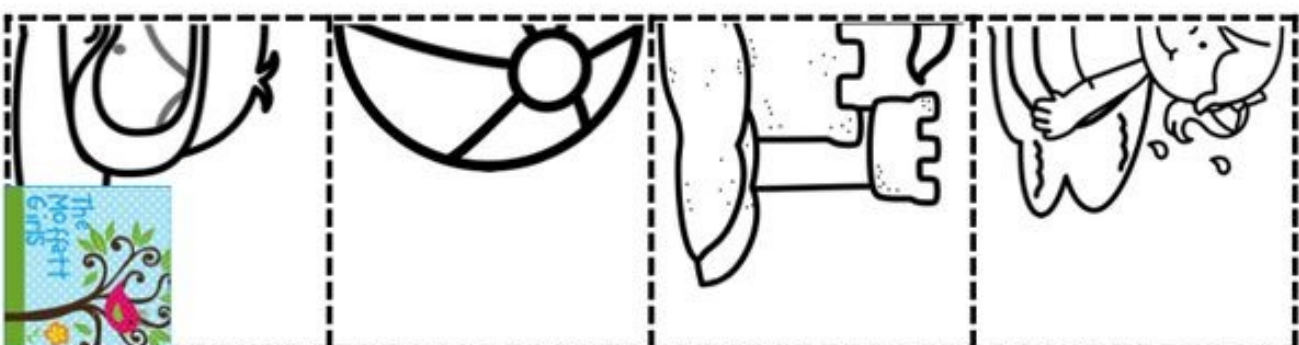
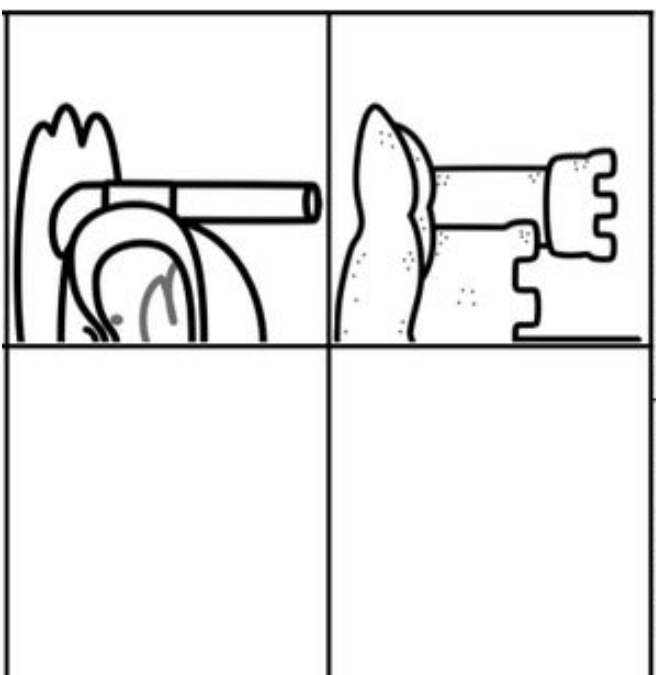

# L'ESCOLA A CASA

---


3R TRIMESTRE 4 ANYS 2019-2020



RETALLA I ENGANXA LA MITAT AL LLOC CORRESPONENT



UNEIX CADA DIBUIX AMB LA SEUA OMBRA I REPASSA LES PARAULES



CAVALLET DE  
MAR



PEIX



BALENA




DOFI



CARRANC

PINTA LA MANDALA PER A QUEDE MOLT BONICA



# MATEMÀTIQUES

Aquesta ja es l'última setmana de deures abans de les vacances d'estiu.

En primer lloc anem a tractar els dobles i les mitats dels números.

Primer el xiquet treballarà aquest concepte utilitzant els palillos.

## **CÁLCUL DE DOBLES AMB PALILLOS.**

Imaginem que volem calcular el doble de 5, Li posarem al xiquet dos safates, en una posarem els 5 palillos i en l'altra la mateixa quantitat. A continuació el xiquet agafarà els palillos de les dos safates i els col·locarà junts i els contarà indicant d'aquesta manera quin es el doble del numero inicial.

## **CÁLCUL DE MITATS**

Anem a calcular la mitat de 10. El xiquet tindrà altra vegada dos safates, realitzarà un repartiment uniforme dels 10 palillos a les dos safates posant un palillo en la safata A i un altra a la B fins que estiguen tots repartits. Seguint açò quan contem els palillos que hi han en cada safata obtindrem la mitat del numero inicial.

També podem fixar-nos en el nostre cos i establir una relació com per exemple les parts que tenim pars (ulls, mans, peus, ...)

En segon lloc anem a treballar la desena, fent conjunts de 10 en 10

En tercer lloc anem a treballar la descomposició de números fins al 10. En aquesta fitxa coneguem al extraterrestre Miko. Ell i els seus amics estan viatjant a Marte en els seus coets quan un meteorit els va colpejar i tingueren que aterrir en la Terra. Per a que els coets funcionen hi ha que completar els codics numèrics. Pots ajudar a Miko i als seus amics a tornar al seu planeta??

La quarta fitxa tenim que fer el retroconte, podem fer-ho de cap o utilitzant la recta numèrica.

I per últim farem una fitxa de repartiment uniforme.



Vinga campions que ja no queda res!!! Ens vegem pronte.

Les metres de 4 anys

NOM: \_\_\_\_\_

DATA: \_\_\_\_\_

Calcula el doble i mitat. Quantes cames té un pirata? I tres pirates?....

 	
3	
5	
1	
7	
6	
2	
8	
4	





NOM: \_\_\_\_\_

DATA: \_\_\_\_\_


● Rodea grupos de 10 elementos en cada caso para formar decenas.



NOM: \_\_\_\_\_


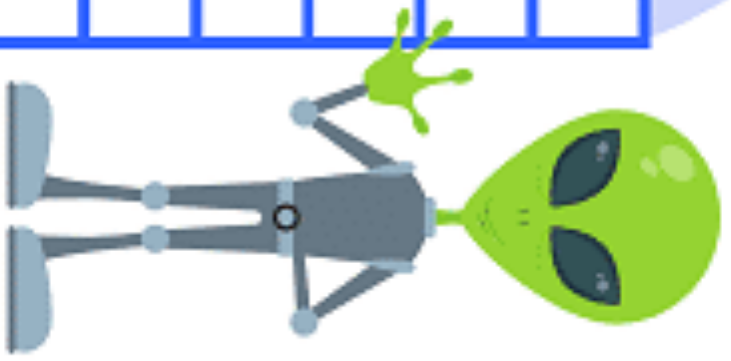
DATA: \_\_\_\_\_

● Completa los cohetes para hacer descomposiciones del número que se indica.





5

1					
	4				
		0	2		
		3	5		



6

0					
	3				
			1		
	6		5		
		2			



7

0					
	6				
		1			
			5		
		4			
		2			

NOM: \_\_\_\_\_

DATA: \_\_\_\_\_





● Escribe a qué número llega cada animal después de retroceder los saltos representados.



NOM: \_\_\_\_\_

DATA: \_\_\_\_\_


● Repare de manera uniforme. Representa con puntitos.



Good morning! Ací vos deixo la proposta per a aquesta última setmana. Com les vacances s'apropen anem a repassar el tema dels animals del mar (sea animals) i les vacances (holidays). A JUGAR!!

# SEA ANIMALS AND HOLIDAYS

PRIMERA MISSIÓ: mira el conte!



SEGONA MISSIÓ: Steve and Maggie on holidays! Descobrix els animals del mar



TERCERA MISSIÓ: recordem el vocabulari del mar amb uns vídeos on haurem de repetir tots els noms! A més de moltes cançons relacionades amb el mar.




I després de cantar i ballar tant vos deixo una sessió de ioga per a relaxar-se, on hem d'imitar als animals del mar.



# TIME TO PLAY!! ES MOMENT DE JUGAR AMB L'ORDINADOR


FES CLICK  
AL  
DIBUIXI!



BUSCA I CONTA ANIMALS



ADIVINA L'ANIMAL (AQUEST ES MÉS COMPLEX)




CREA EL TEU PROPÍ OCEÀ

## TIME TO CREATE!!

SHARK!

Fes click al dibuix!



OCTOPUS!

Fes el teu propi polp amb un rotllo de paper higiènic.



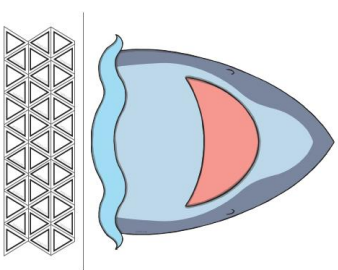
FISH

Fes un peixet amb un cd i retoladors!



## TIME TO PLAY WITH YOUR FAMILY!

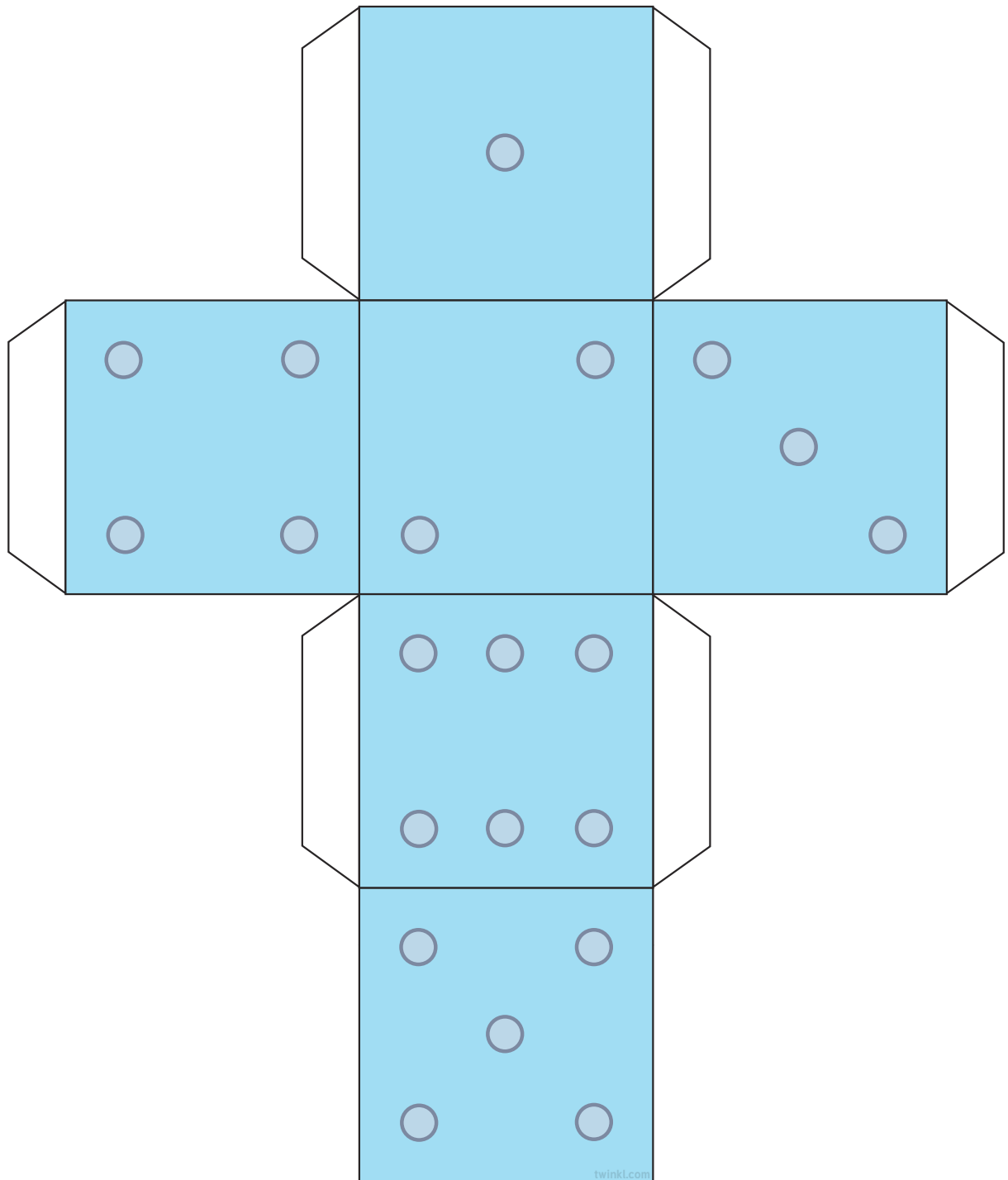
Per últim vos deixe un joc imprimible, on heu de tirar el dau i posar-li al tauró tantes dents com s'indique. Clar, haureu de contar en anglès les dents que li poseu! De segur que vos divertireu.





# Shark Roll and Count Game

## Directions:

Cut out the dice to use with the game. Print a shark and teeth for each player. Take turns rolling the dice and counting the shark teeth. Place that number of shark teeth in the shark's mouth. The first player to get all their teeth in the shark's mouth wins!







# RECOMANACIONS DE LA MESTRA D'AUDICIÓ I LLENGUATGE

**Hola famílies!**

**Ara sí que ha arribat el final. Ja és el moment de gaudir, jugar, riure i sentir. Ens tornarem a veure en setembre amb més ganes que mai. Aproveiteu l'estiu que passa volant!**

**Vos adjunte un recull d'activitats de youtube amb jocs d'atenció i memòria, d'articulació i consciència fonològica i de discriminació auditiva.**

**<https://www.youtube.com/channel/UCIZ-TLjNg56KbWumO2uPJ9A>**

**PASSEU-HO REBÉ!**

# RELIGIÓN


BUENOS DIAS A TODOS/AS. HEMOS LLEGADO A FINAL DEL CURSO Y ESPERO QUE TODOS ESTEIS MUY BIEN. LLEGAN LAS VACACIONES Y TOCA DISFRUTAR DE LA NATURALEZA QUE NOS RODEA Y QUE DIOS NOS HA REGALADO, SIEMPRE TENIENDO EN CUENTA QUE DEBEMOS CUIDARLA Y RESPETARLA.

OS DEJO UNAS POCAS FICHAS CON BUENAS RECOMENDACIONES PARA QUE LAS PODAIS PINTAR ESTE VERANO.

**¡ESPERO QUE PASEIS UN FELIZ VERANO! NOS VEMOS EL PRÓXIMO CURSO.**

**UN FUERTE ABRAZO DE VUESTRA PROFESORA DE RELIGIÓN  
ANA SOLER.**

# DEBERES DE VACACIONES



RELIGION

*Tu profesora de Religión te desea un feliz verano.*



Recuerda que Dios te ha dado muchas cosas para que las cuides del mismo modo que tus papás te cuidan a ti.