

SETMANA DEL 15 AL 18 DE JUNY

Hola famílies, hem arribat al final d'aquest curs. Ara a relaxar-vos i a gaudir de l'estiu.

El meu xics/xiques ja es saben la cançó de l'estiu, si?, no?. Va que anem a per altra molt curteta:" xip, xap tots a l'aigua".

-<https://www.youtube.com/watch?v=clp3YX5ldhk>

Què tal el cap de setmana? A contar-ho i a dibuixar-ho.

Bé, per a treballar un poc més l'estació de l'any que estem tractant, anem a aprendré la poesia :l'estiu.

Ara anem a parlar del perill del sol, que ens fa falta per protegir-nos d'ell. En la fitxa han de pintar el què necessiten els xiquets dibuixats per a tal fi (els barrets i el protector solar). Després pintaran el xiquet o la xiqueta, segons el que ells són.

Ara ens toca retallar, primer camins. Després, alguns xiquets/xiquetes a soles i altres en ajuda, retallarem el trencaclosques de 4 peces. Primer hem de pintar el dibuix i ja retallat muntar-lo en la fitxa que per toca.

Ja hem arribat als últims noms dels amics/ amigues. Teniu tot l'estiu per practicar. Recordeu que per darrere de cada fitxa dels amics, és molt convenient que els dibuixeu i escrigueu el nom, copiant-lo dels cartells.

Teniu també, dos activitats amb dibuixos de l'estiu. La primera unes cartes per posar una pinça amb el numero corresponent. En quant al sudoku s'han de retallar les peces de baix i pegar-les en el seu lloc.

Per finalitzar vos he preparat unes fitxes dels amics/amigues que compleixen anys en estiu. Caldria realitzar-les el dia de l'aniversari del amic/amiga.(Així és val de deure d'estiu) . Per darrere de cada fulla que dibuixen que li regalarien a eixe amic/amiga.

La primera fulla es la cançó que cantàvem en els aniversaris.

La segona fitxa es pera imprimir-la 9 vegades, una per a cadascú que fa anys i la dels ciris s'ha d'imprimir dos vegades.

Aquesta setmana també teniu recomanacions de Marta, la mestra d'audició i llenguatge. Deure de Carmen, la mestra d'anglès i fitxes d'Ana per als xiquets de religió.

Un aplaudiment a eixos pares/ mares per la gran tasca que heu fet i als meus CAMPIONS que ho han fet de categoria. FELICITATS!!!!!!!

Mòlt bon estiu!!!!!!

Gaudir-lo a tope!!!!!!!

Una súper abraçada i molts besets!!!!!!

Teresa



EL CAP DE SETMANA

NOM _____





POESIA: L'ESTIU



L'ESTIU ENS ARRIBA.

AMB DIES MÉS LLARGS.

ANEM DE VIATGE.


I MENGEM GELATS.





NOM _____











SAMUEL




SILENE



SAMIN






VALERIA



VALENTINA





YERAI

YERAI





THEO



SAMUEL



YERAI



VALERIA



SILENE



TERESA



SAMIN



VALENTINA

AMICS QUE COMPLEIXEN ANYS EN ESTIU

ANIVERSARI FELIÇ

PER MOLTS ANYS

ANIVERSARI FELIÇ

PER MOLTS ANYS

FA 4 ANYS

DE TOT COR

QUE VAS NAIXER

TE CANTEM

ANIVERSARI FELIÇ

PER MOLTS ANYS

MOLTS FELIÇOS

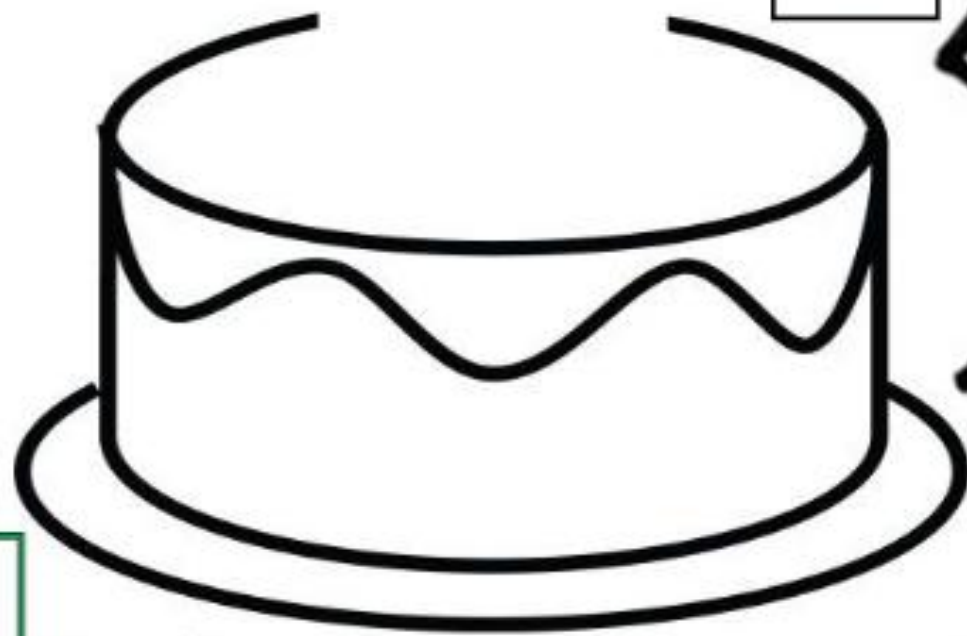
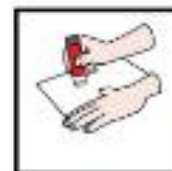
I EN SETEMBRE ENS VEGUEM!!!!



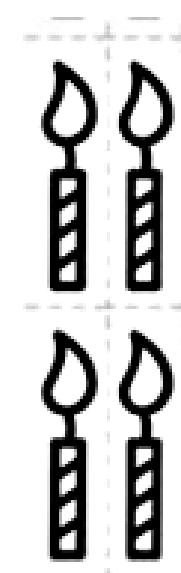
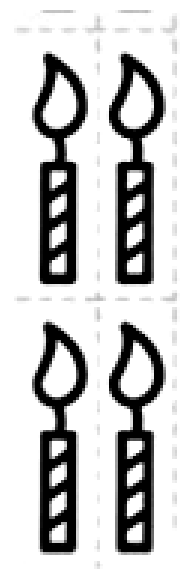


FELIÇ ANIVERSARI: CLAUDIA, NADIA, SILENE, YERAI, LEO, LUCAS, DANI, GABRIEL
CARLES.

DECORE LA TARTA D'ANIVERSARI DE



PINTA LA TARTA I PEGA-LI
4 CIRIS I EL NÚMERO 4





ANY5

ANY5

ANY5

ANY5

ANY5

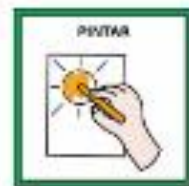
el Sol



CLAUDIA



2 DE JUNY



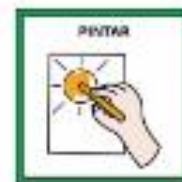
el Sol



NADIA



12 DE JUNY



el Sol



SILENE



17 DE JULIOL



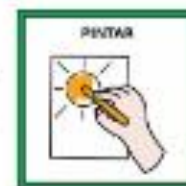
el Sol



YERAI



20 DE JULIOL



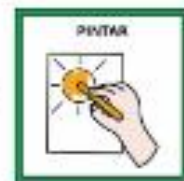
el Sol



LEO



2 D'AGOST



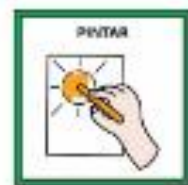
el Sol



LUCAS



2 D'AGOST





DANI



3 D'AGOST





GABRIEL



10 D'AGOST



el Sol



CARLES



30 D'AGOST






1

2

0



3

2

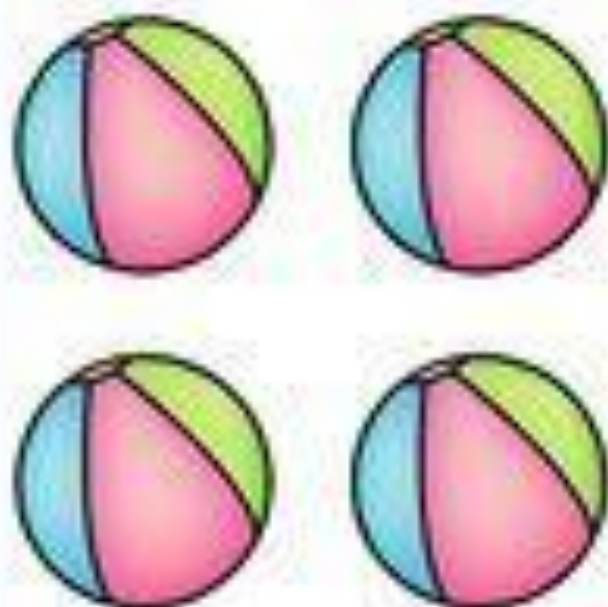
1



5

4

3













4



3

5

Sudoku

<https://www.imageneseducativas.com/>

			
---	---	--	---



RECOMANACIONS DE LA MESTRA D'AUDICIÓ I LLENGUATGE

Hola famílies!

Ara sí que ha arribat el final. Ja és el moment de gaudir, jugar, riure i sentir. Ens tornarem a veure en setembre amb més ganes que mai. Aproveiteu l'estiu que passa volant!

Vos adjunte un recull d'activitats de youtube amb jocs d'atenció i memòria, d'articulació i consciència fonològica i de discriminació auditiva.


<https://www.youtube.com/channel/UCIZ-TLjNg56KbWumO2uPJ9A>

PASSEU-HO REBÉ!

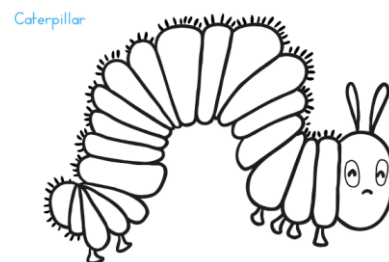
Good morning! Ací vos deixo la proposta per a aquesta última setmana. Comencem amb el conte The very hungry Caterpillar que hem vist alguna vegada a classe, amb aquest conte podem repasar els nombres del 1 al 5 i conèixer el nom d'alguns fruits.

The very hungry Caterpillar

primera missió: mira el conte





segona missió: pinta la titella caterpillar, retalla i posa-li darrere un palet o palaleta.



missió final: vos deixo un vídeo de Steve and Maggie i cançonetes!! It's time to dance

ols heu de clicar damunt del dibuix per poder començar!



Vídeo per contar fruites (podeu repassar els nombres amb joguines i fruites de que tingueu per casa!) 

TIME TO PLAY!!

ES MOMENT DE JUGAR AMB

L'ORDINADOR

FES CLICK
AL DRUM!





TIME TO create!!

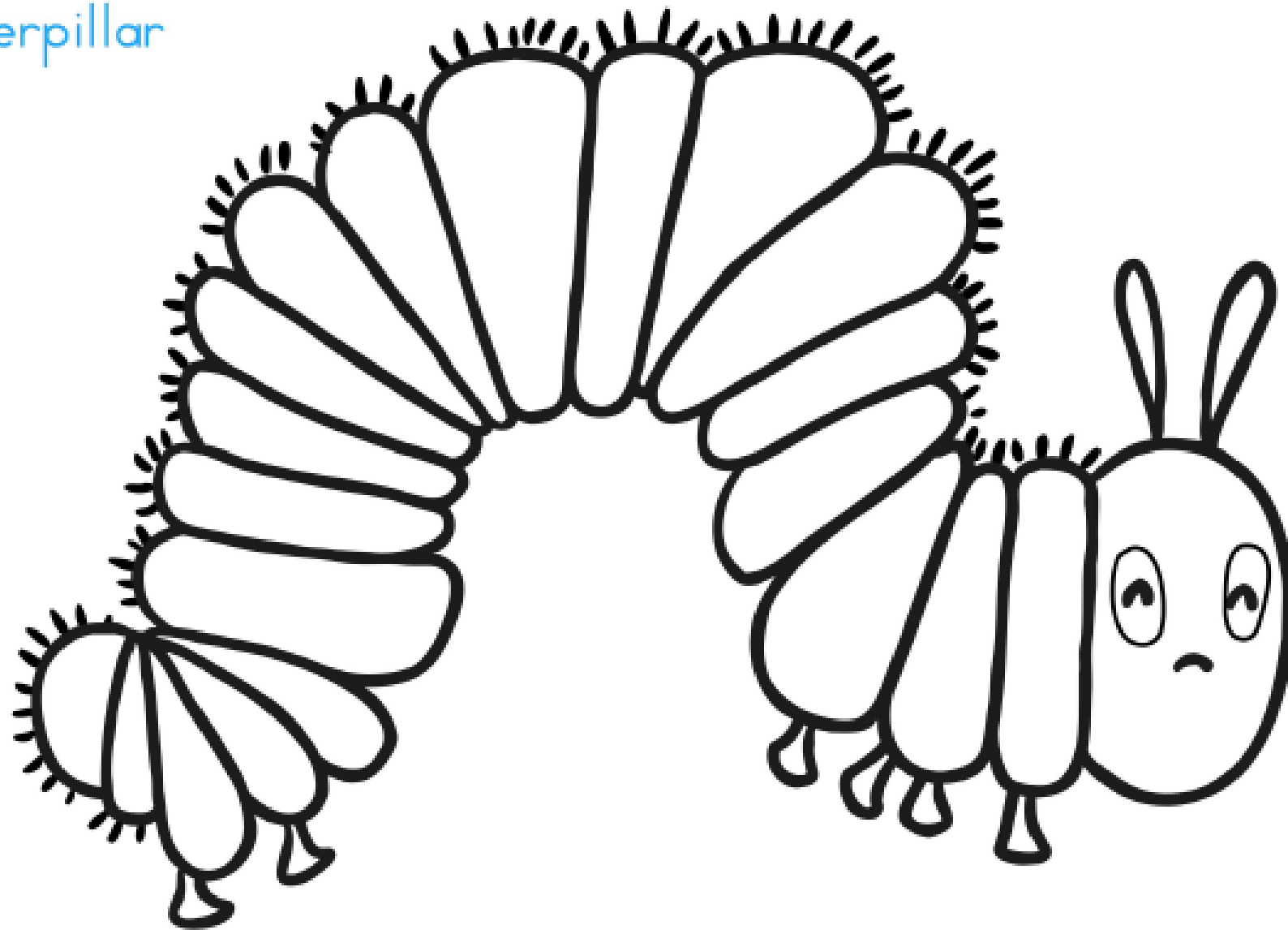


SI TENIU PINTURA I GLOBUS PODEU ESTAMPAR EN UN FULL I FER EL VOSTRE CATERPILLAR!

PODEU FER UNA
PAPALLONA AMB
TOVALLOLETES DE BEBÉ
PINTADES AMB
ROTULADOR, AL CENTRE
LI PODEU POSAR UN
(LIMPIAPIPAS) O TAMBÉ
UN PINCA DE LA ROBA



Caterpillar



RELIGIÓN

BUENOS DIAS A TODOS/AS. HEMOS LLEGADO A FINAL DEL CURSO Y ESPERO QUE TODOS ESTEIS MUY BIEN. LLEGAN LAS VACACIONES Y TOCA DISFRUTAR DE LA NATURALEZA QUE NOS RODEA Y QUE DIOS NOS HA REGALADO, SIEMPRE TENIENDO EN CUENTA QUE DEBEMOS CUIDARLA Y RESPETARLA.

OS DEJO UNAS POCAS FICHAS CON BUENAS RECOMENDACIONES PARA QUE LAS PODAIS PINTAR ESTE VERANO.

¡ESPERO QUE PASEIS UN FELIZ VERANO! ¡ NOS VEMOS EL PRÓXIMO CURSO.

**UN FUERTE ABRAZO DE VUESTRA PROFESORA DE RELIGIÓN
ANA SOLER.**

DEBERES DE VACACIONES



RELIGION

Tu profesora de Religión te desea un feliz verano.



Recuerda que Dios te ha dado muchas cosas para que las cuides del mismo modo que tus papás te cuidan a ti.