

INFANTIL 4 ANYS

SETMANA DEL 8 AL 12 DE JUNY

Bon dia, com esteu?

Aquesta setmana anem a treballar l'abecedari. Us deixem unes fitxetes i l'enllaç de la cançó que posàvem a la classe, els agrada molt.

<https://youtu.be/ITUmXHq7Y-A>

Però esta setmana a més d'això volem fer un ABECEDARI en valencià entre tots i totes. Com anem a fer-ho?

A cada xiquet o xiqueta li tocarà una lletra de l'abecedari.

-Haurà de buscar una cosa que comence per eixa lletra i fer-li una foto. (si no trobeu per a fer-li una foto, podeu buscar la imatge per internet)

-Fer un dibuix d'eixe objecte.

-I per últim formar la lletra amb fils, papers, ... Per exemple:



Una vegada fet, haureu d'enviar la foto , el dibuix i la foto de la lletra al meu correu

aseclar@hotmail.com

A més com totes les setmanes teniu també el deure de matemàtiques amb les explicacions i unes activitats de buscar les diferències de Marta, la mestra d'audició i llenguatge

Molts besets i bona setmana.

LES MESTRES DE 4 ANYS



LLISTA DE LES LLETRES QUE LI TOCA A CADASCÚ:

FELISIA : N

SALIMA: S

BERTA: I

MIREIA: U

SOFIA: T

ARON: Q

DIDAC: B

KEVIN: C

CRISTINA: V

ANDREA: M

AINARA: P

IRENE: R

RAFA: X

EIDEN: F

IVANA: L

LIA: G

CHRISTIAN: J

ARACELI: Z

DANIEL: O

MAXIM: A

ISIS: E

ALVARO: D

MARIA: K

A
ANEC

B
BALENA

C
CUC

D
DOP

E
ESTRELLA

F
FILLA

G
GAT

H
HORT

I
ILLA

J
JAGUETA

K
KUS

L
LEA

M
MUNCO

N
NINA

O
OS

P
POP

Q
QUINZE

R
RATOLI

S
SOL

T
TAURO


U
TIO

V
VAVICA

W
WANDUET


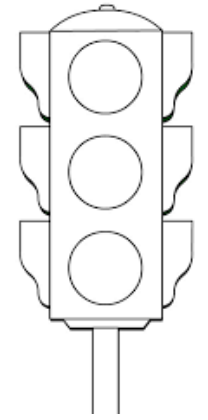









X
XU

Z
ZEBRA



REPASSA LES LLETRES I PINTA ELS DIBUIXOS, FIXA'T PER QUINA LLETRA COMENÇA

ESCRIU LA INICIAL DE CADA PARAULA I PINTA EL DIBUIX



PINTA, REPASSA LA PARAULA I PINTA LES LLETRES QUE FORMEN LA PARAULA



PATINS

E	A	P	G	I	S	O	N	W	T
---	---	---	---	---	---	---	---	---	---



BICICLETA

A	B	T	I	E	C	C	L	U	I
---	---	---	---	---	---	---	---	---	---

NOM: _____

DIBUIX DEL OBJECTE QUE HA TRIAT PER A L'ABECEDARI

RECOMANACIONS DE LA MESTRA D'AUDICIÓ I LLENGUATGE



Hola famílies!

Aquesta setmana vos adjunte unes imatges en les que treballarem la percepció visual, l'atenció, el vocabulari i l'estructura correcta de la frase.

En esta activitat, a més de trobar les 6 diferències, es pot aprofitar per a que el xiquet/a descriga el que passa a les imatges, quins personatges hi ha, on estan, que fan...



ENCUENTRA LAS 6 DIFERENCIAS






ENCUENTRA LAS 6 DIFERENCIAS






ENCUENTRA LAS 6 DIFERENCIAS





ENCUENTRA LAS 6 DIFERENCIAS





ENCUENTRA LAS 6 DIFERENCIAS







ENCUENTRA LAS 6 DIFERENCIAS





ENCUENTRA LAS 6 DIFERENCIAS






ENCUENTRA LAS 6 DIFERENCIAS






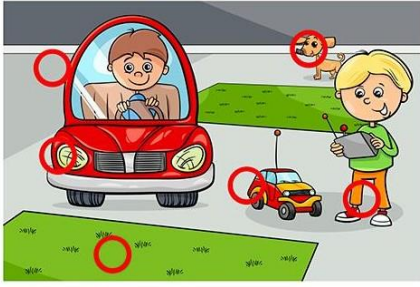
ENCUENTRA LAS 6 DIFERENCIAS







SOLUCIONES



Bon dia, a continuació teniu les fitxes de mates per a aquesta setmana.

Ens anem a centrar en repassar tant les sumes com les restes, així com en la formació de desenes i passar-les a números.

La primera fitxa consisteix en fer la suma i representar-ho en la recta numèrica. podeu fer-ho abans amb la recta i en els tapons practicant varies vegades diferents sumes abans escriure-ho en el paper.

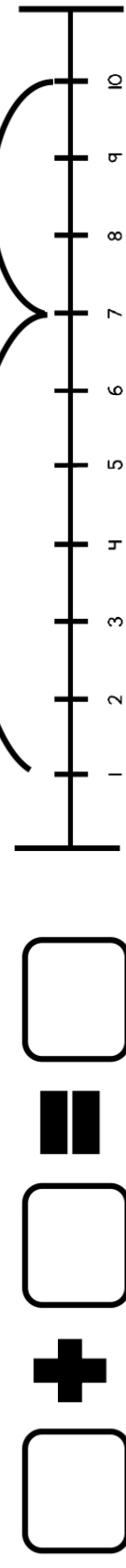
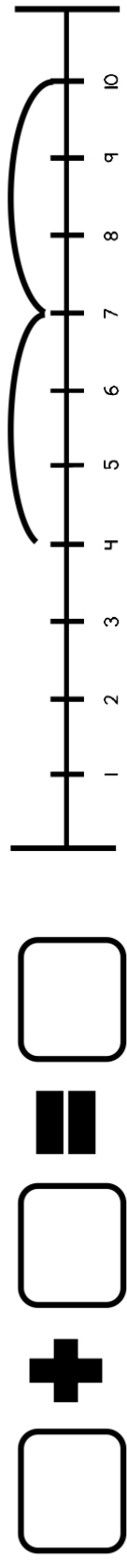
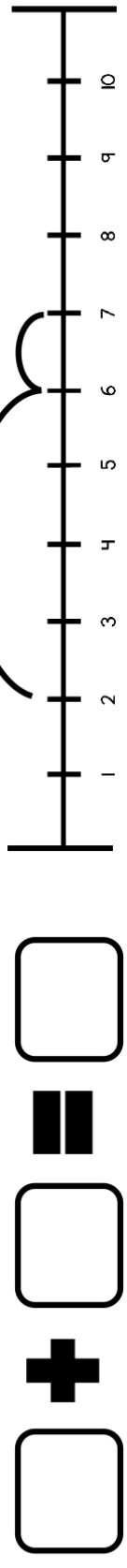
La segona i tercera fitxa teniu que practicar la suma i la resta, podeu fer-ho amb recolzament de palillos, o tapons, afegint i llevant conforme corresponga.

Per últim tenim que practicar el formar desenes i unitats. una vegada fet de forma manipulativa podeu fer la fitxa que consisteix en contar les desenes i unitats, tallar el numero corresponent i pegar-lo al requadre que corresponga.

Ànim, que estem aprenent moltes coses. Davant de qualsevol dubte contacteu amb nosaltres per la web familia.

Ens vegem prompte.

Escribe la suma que representa



NOM: _____




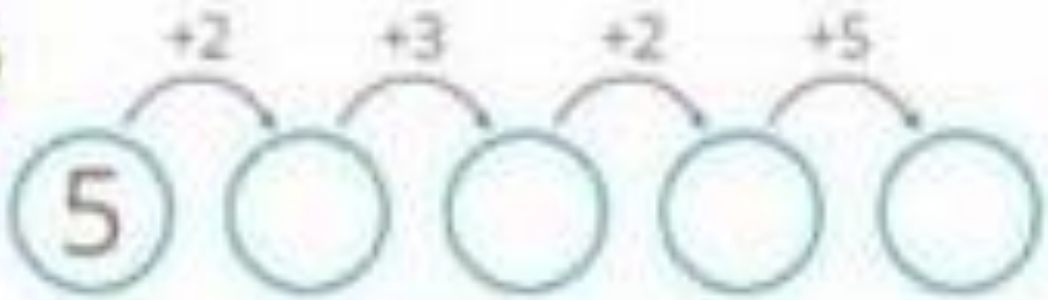
DATA: _____

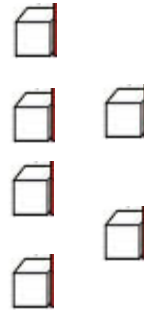

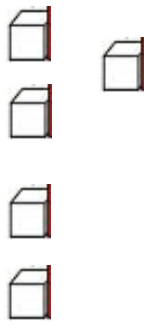
A math maze with numbers and illustrations of cats and clouds. The maze is composed of several paths of boxes. The numbers in the boxes are: 10, -5, -2, +5, -2, +2, -4, +3, -1, +3, -5. There are also illustrations of a cat at the top left, a cat at the bottom left, a cat at the bottom right, and two clouds. There are also two sets of grass blades. A large arrow points down from the top center.

10				
-5		-2		+5
				-2
	+2		-4	+3
	-1			
	+3			
		-5		

NOM: _____

DATA: _____







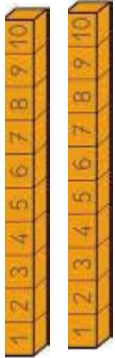
11

16

13

12

15



14

10

21

30

22