

INFANTIL 4 ANYS

SETMANA DEL 8 AL 12 DE JUNY

Bon dia, com esteu?

Aquesta setmana anem a treballar l'abecedari. Us deixem unes fitxetes i l'enllaç de la cançó que posàvem a la classe, els agrada molt.

<https://youtu.be/ITUmXHq7Y-A>

Però esta setmana a més d'això volem fer un ABECEDARI en valencià entre tots i totes. Com anem a fer-ho?

A cada xiquet o xiqueta li tocarà una lletra de l'abecedari.

-Haurà de buscar una cosa que comence per eixa lletra i fer-li una foto. (si no trobeu per a fer-li una foto, podeu buscar la imatge per internet)

-Fer un dibuix d'eixe objecte.

-I per últim formar la lletra amb fils, papers, ... Per exemple:



Una vegada fet, haureu d'enviar la foto , el dibuix i la foto de la lletra al meu correu

casuanda@gmail.com

i si no podeu al correu li ho envieu al whatsapp d'Iván i ell ja m'ho passarà.

A més com totes les setmanes teniu també el deure de matemàtiques amb les explicacions i unes activitats de buscar les diferències de Marta, la mestra d'audició i llenguatge

Molts besets i bona setmana.

LES MESTRES DE 4 ANYS



LLISTA DE LES LLETRES QUE LI TOCA A CADASCÚ:

ANNA : N

MARC: S

CARMEN: I

ADRIÁN: U

GARA: T

DAIRA: Q

AMANDA: B

ANTONIA: C

AARÓN: V

BERNAT: M

JOAN: P

SARA: R

JOEL: X

AINHOA: F

HUGO: L

DANIELA: G

RAÚL: J

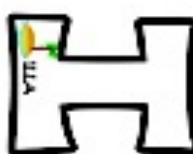
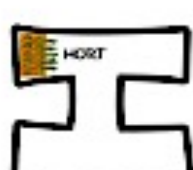
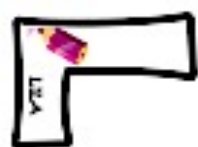
NEREA: Z

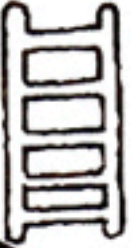
SARAY: O

FATIM: A

ZURI: E

ALEXA: D





A

B

C

D

E



F

K

J

I

H

G

L



M


N

O


P

Q

R



S



Y

X

V

W

U

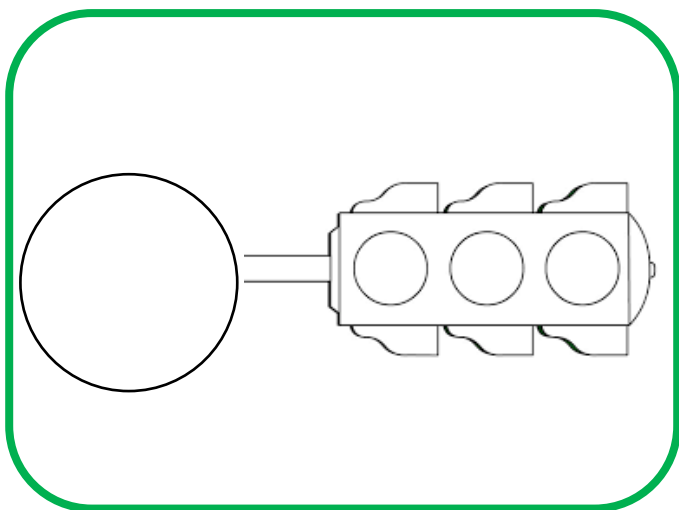







T

Z



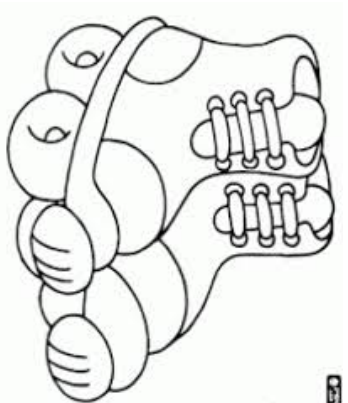
REPASSA LES LLETRES I PINTA ELS DIBUIXOS, FIXA'T PER QUINA LLETRA COMENÇA

ESCRIBI LA INICIAL DE CADA PARAULA I PINTA EL DIBUIX



NOM: _____

PINTA, REPASSA LA PARAULA I PINTA LES LLETRES QUE FORMEN LA PARAULA



P
A
T
I
N
S

E	A	P	G	I	S	O	N	W	T
---	---	---	---	---	---	---	---	---	---



B
I
C
I
C
L
E
T
A

A	B	T	I	E	C	C	L	U	I
---	---	---	---	---	---	---	---	---	---

NOM: _____

DIBUIX DEL OBJECTE QUE HA TRIAT PER A L' ABECEDARI

MATEMÀTIQUES

A continuació teniu les fitxes de mates per a aquesta setmana.

Ens anem a centrar en repassar tant les sumes com les restes, així com en la formació de desenes i passar-les a números.

La primera fitxa consisteix en fer la suma i representar-ho en la recta numèrica, podeu fer-ho abans amb la recta i en els tapons practicant varies vegades diferents sumes abans escriure-ho en el paper.

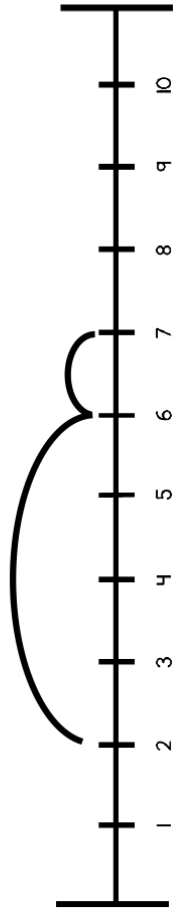
La segona i tercera fitxa teniu que practicar la suma i la resta, podeu fer-ho amb recolzament de palillos, o tapons, afegint i llevant conforme corresponga.

Per últim tenim que practicar el formar desenes i unitats. Na vegada fet de forma manipulativa podeu fer la fitxa que consisteix en contar les desenes i unitats, tallar el número corresponent i pegar-lo al requadre que corresponga.

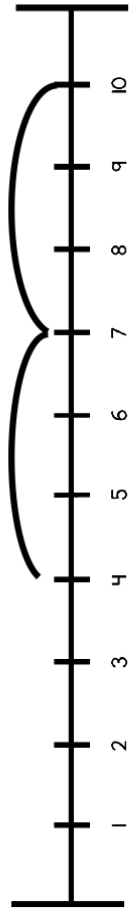
Ànim, que estem aprenent moltes coses. Davant de qualsevol dubte contacteu amb nosaltres per la web família.

Ens vegem prompte.

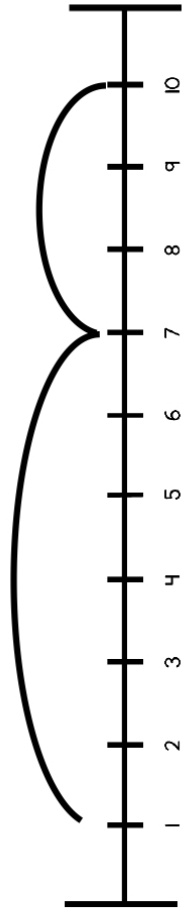
Escribe la suma que representa



$$\square + \square = \square$$



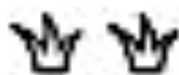
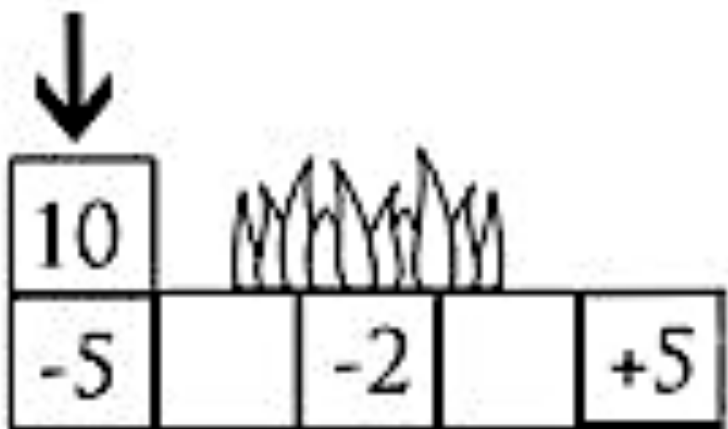
$$\square + \square = \square$$



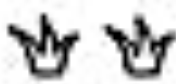

$$\square + \square = \square$$

NOM: _____


DATA: _____



-2

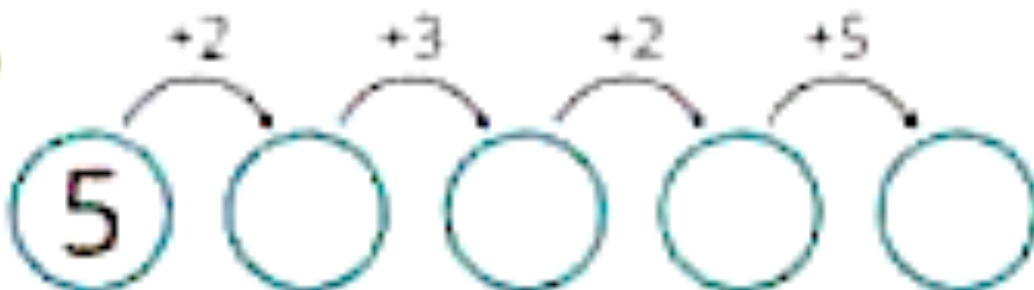


-1



NOM: _____

DATA: _____





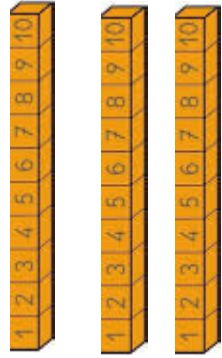
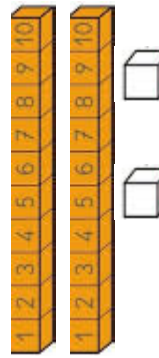
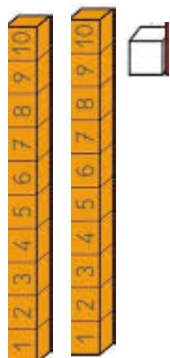
11

16

13

12

15



14

10

21

30

22

RECOMANACIONS DE LA MESTRA D'AUDICIÓ I LLENGUATGE

Hola famílies!




Aquesta setmana vos adjunte unes imatges en les que treballarem la percepció visual, l'atenció, el vocabulari i l'estructura correcta de la frase.

En esta activitat, a més de trobar les 6 diferències, es pot aprofitar per a que el xiquet/a descriga el que passa a les imatges, quins personatges hi ha, on estan, que fan...






ENCUENTRA LAS 6 DIFERENCIAS



ENCUENTRA LAS 6 DIFERENCIAS




ENCUENTRA LAS 6 DIFERENCIAS






ENCUENTRA LAS 6 DIFERENCIAS





ENCUENTRA LAS 6 DIFERENCIAS








ENCUENTRA LAS 6 DIFERENCIAS





ENCUENTRA LAS 6 DIFERENCIAS





ENCUENTRA LAS 6 DIFERENCIAS





ENCUENTRA LAS 6 DIFERENCIAS



SOLUCIONES

