

INFANTIL 4 ANYS

SETMANA DEL 25 AL 29 DE MAIG

FAMÍLIA!!!

Ja portem més de dos mesos a casa i suposem que estareu ja molt cansats, igual que nosaltres, de no poder tornar a la normalitat. Ara li donem més importància a coses quotidianes que abans no li donàvem.

Però hem d'aguantar, perquè no ens queda altra i passar-ho el millor possible.

Si posem en marxa la creativitat podem fer moltes coses divertides a casa, independentment de les tasques que proposem. Internet és una fàbrica de idees fantàstiques.

Esta setmana anem a acabar ja el projecte de la casa, esperem que els haja agradat als xiquets.

La fitxa del dibuix lliure de la casa és l'avaluació de tot el que hem fet, ja que podem vore si dibuixa aspecte de la casa que abans del projecte no ho hauria dibuixat.

I per últim teniu una fitxa de les cases del món, ací en aquest enllaç podeu vore un vídeo amb diferents tipus de cases, per a que sàpiguen que no tots viuen igual que nosaltres.

<https://youtu.be/Dpqhl8czMRk>


I anirem seguint amb les fitxes de matemàtiques.

Feu el que pugeu, no es preocupeu si alguna fitxa no l'haveu fet.

Molts besets i bona setmana.

LES MESTRES DE 4 ANYS





S A L A D' E S T A R

(RETALLAR , BARREJAR , MUNTAR I PEGAR EN UN ALTRE FULL)


NOM _____

PEGAR ACÍ DAMUNT LES TIRES FIXANT-SE EN MUNTAR LA PARAULA SALA D'ESTAR

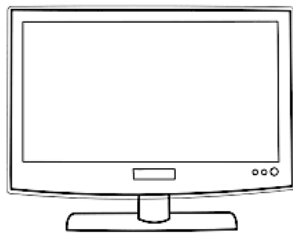


ON MENGEM, VEGEM LA TELE, DESCANSEM I ENS REUNIM, ES POT DIR MENJADOR O SALA D'ESTAR


(REPASSA I UNEIX EL DIBUIX A LA PARAUA CORRECTA)



TELE




CADIRA



SOFÀ

NOM _____


DIBUIXA ELS TEUS PERSONATGES DE DIBUIXOS ANIMATS PREFERITS I ESCRIU BAIX EL NOIM



COMANDAMENT A DISTÀNCIA

	<input type="text" value="1"/>		<input type="text" value="8"/>
	<input type="text" value="3"/>		<input type="text" value="10"/>
	<input type="text" value="4"/>		<input type="text" value="6"/>
	<input type="text" value="9"/>		
	<input type="text" value="2"/>		
	<input type="text" value="7"/>		
	<input type="text" value="5"/>		



ESCRIU DINS DE CADA REQUADRE EL
NÚMERO QUE LI TOCA



The smartphone interface features a power button icon at the top left and a speaker icon at the top right. Below these icons is a grid of colored boxes for touch input:

<input type="text"/>	<input type="text"/>	<input type="text"/>
<input type="text"/>	<input type="text"/>	<input type="text"/>
<input type="text"/>	<input type="text"/>	<input type="text"/>
	<input type="text"/>	


EL REBEDOR



DIBUIXA'T MIRANT-TE EN L'ESPILL

NOM _____

LA BUGADA

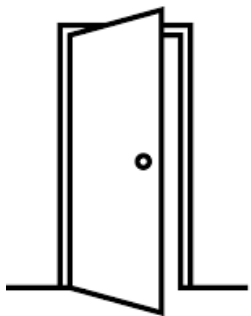


EMPARELLA ELS CALCETINS, UNIX




NOM _____

COMPTA QUANTS EN TENS PER CASA , ESCRIU EL NÚMERO I REPASSA LES PARAULES. POTS JUGAR A COMPTAR MÉS COSES



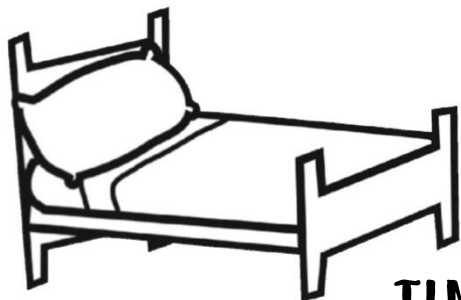
TINC _____

PORTES



TINC _____

FINESTRES



TINC _____

LLITS



TINC _____

GOTS

COLLABORAR EN LES TASQUES DE CASA



I TU? EN QUE AJUDES A CASA?

NOM _____

DIBUIX LLIURE DE LA CASA (PER FORA O DINS)

NOM _____

LES DIFERENTS CASES AL MÓN, UNEIX



NOM: _____

DATA: _____





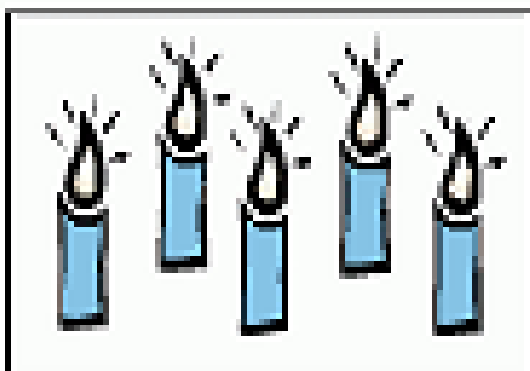
Completa el quadre seguint l'exemple

NOM: _____

DATA: _____

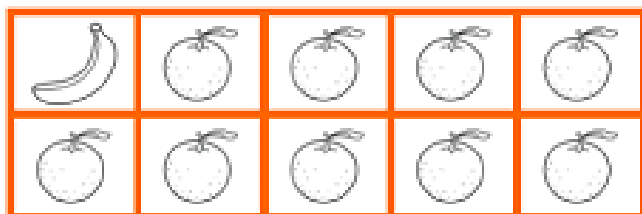
Dibuixa el doble de les següents figures



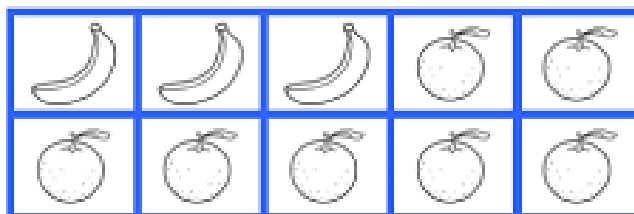
NOM: _____

DATA: _____

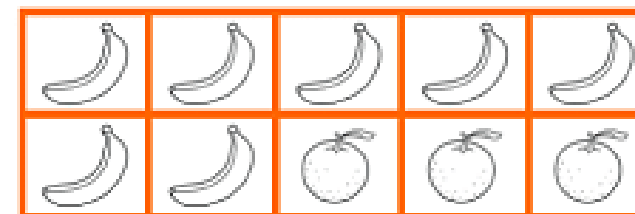
Escriu la suma que representa cada situació



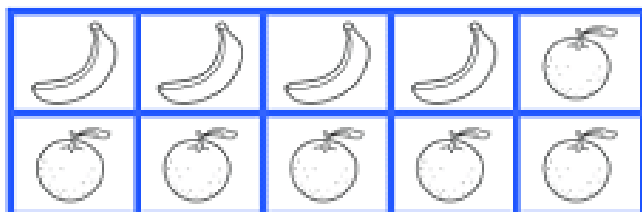
$$\square + \square = \square$$




$$\square + \square = \square$$



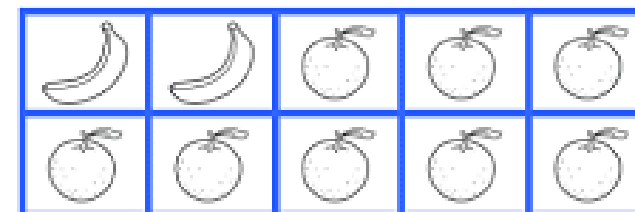
$$\square + \square = \square$$



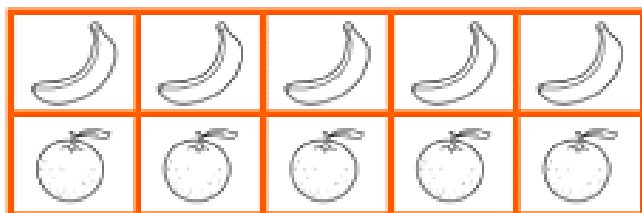
$$\square + \square = \square$$



$$\square + \square = \square$$



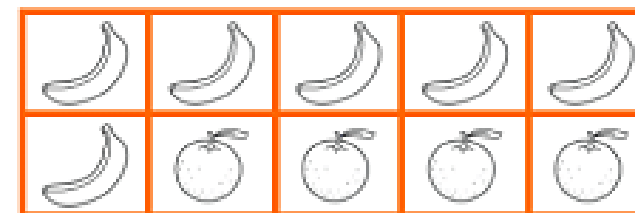
$$\square + \square = \square$$



$$\square + \square = \square$$



$$\square + \square = \square$$



$$\square + \square = \square$$

NOM: _____


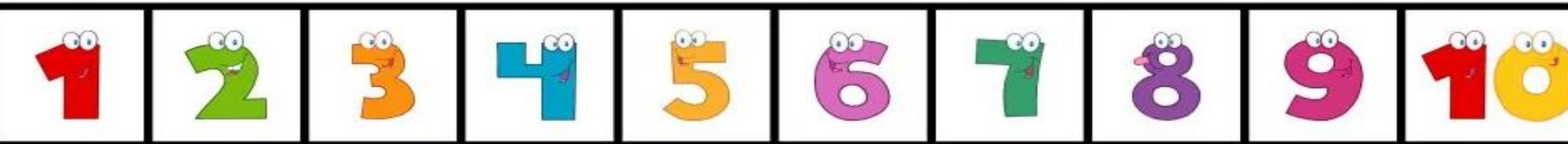
DATA: _____

Retalla els animals i pegal's en la tira numèrica segons els numero de pates que tenen.

Quin animal te més potes? _____

Quin animal te menys potes? _____

Quin numero tenim que sumar-li a les potes cada vegada del CARAGOL a L'ORUGA 2 4 6




Per últim vos proposem un joc per anar practicant les sumes i les restes de forma divertida.

Teniu que imprimir la làmina de les estrelles i posar-la en una funda de plàstic, necessitem un dau i un retolador (millor si es de pissarra sinó dona igual).

El joc consisteix en sumar o restar segons les puntuacions que ix en el dau.

Es partirà de l'estela groga d'eixida. En aquesta estela el pare escriurà un numero (millor començar per un baixet) i el xiquet tirarà el dau i escriurà la puntuació al cercle, a continuació realitzarà la suma o la resta segons s'indique i escriure el numero resultant a la següent estrela. Així fins arribar a l'última estrela groga.

Quan acabem podem borrar amb una tovalleta i tornar a jugar.




RELIGIÓN



HOLA: Este próximo Domingo 31 de Mayo celebramos el día de Pentecostés, ya han pasado 50 días desde el Domingo de Resurrección o Domingo de Pascua.

El Domingo de Pentecostés la Iglesia celebra la venida del Espíritu Santo, siempre representado en forma de paloma o en forma de llama de fuego.



Nombre:

