

INFANTIL 4 ANYS

SETMANA DEL 25 AL 29 DE MAIG

FAMÍLIA!!!

Ja portem més de dos mesos a casa i suposem que estareu ja molt cansats, igual que nosaltres, de no poder tornar a la normalitat. Ara li donem més importància a coses quotidianes que abans no li donàvem. Però hem d'aguantar, perquè no ens queda altra i passar-ho el millor possible.

Si posem en marxa la creativitat podem fer moltes coses divertides a casa, independentment de les tasques que proposem. Internet és una fàbrica de idees fantàstiques.

Esta setmana anem a acabar ja el projecte de la casa, esperem que els haja agradat als xiquets.

La fitxa del dibuix lliure de la casa és l'avaluació de tot el que hem fet, ja que podem veure si dibuixa aspecte de la casa que abans del projecte no ho hauria dibuixat.

I per últim teniu una fitxa de les cases del món, ací en aquest enllaç podeu veure un vídeo amb diferents tipus de cases, per a que sàpiguen que no tots viuen igual que nosaltres.

<https://youtu.be/Dpqhl8czMRk>


I anirem seguint amb les fitxes de matemàtiques.

Feu el que pugueu, no es preocupeu si alguna fitxa no l'haveu fet.

Molts besets i bona setmana.

LES MESTRES DE 4 ANYS





S

A

L

A

D'

E

S

T

A

R

(RETALLAR, BARREJAR, MUNTAR I PEGAR EN UN ALTRE FULL)

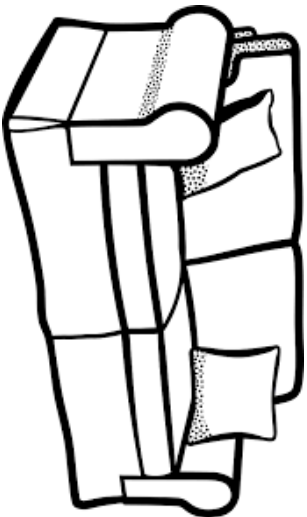
NOM _____

PEGAR ACÍ DAMUNT LES TIRES FIXANT-SE EN MUNTAR LA PARAULA SALA D'ESTAR

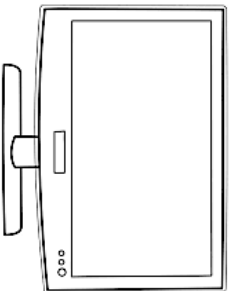
NOM _____




ON MENGEM, VEGEM LA TELE, DESCANSEM I ENS REUNIM, ES POT DIR MENJADOR O SALA D'ESTAR
(REPASSA I UNEIX EL DIBUIX A LA PARAUA CORRECTA)



TELE



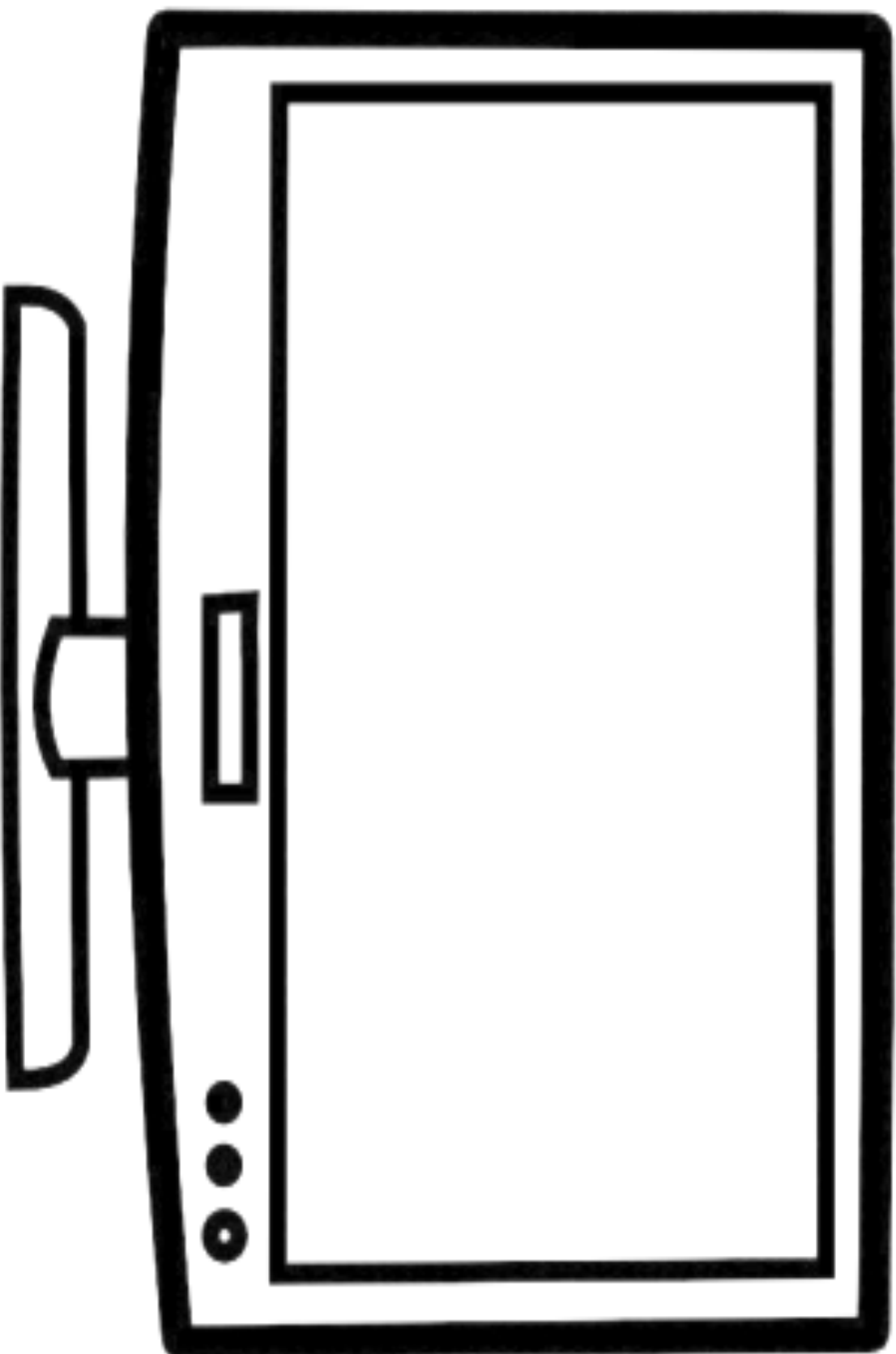
CADIRA



SOFÀ

NOM _____

DIBUIXA ELS TEUS PERSONATGES DE DIBUIXOS ANIMATS PREFERITS I ESCRIU BAIX EL NOM



COMANDAMENT A DISTÀNCIA



1



8



3



10



4




6



9



2















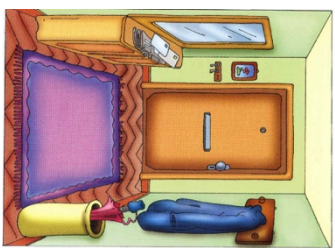
7



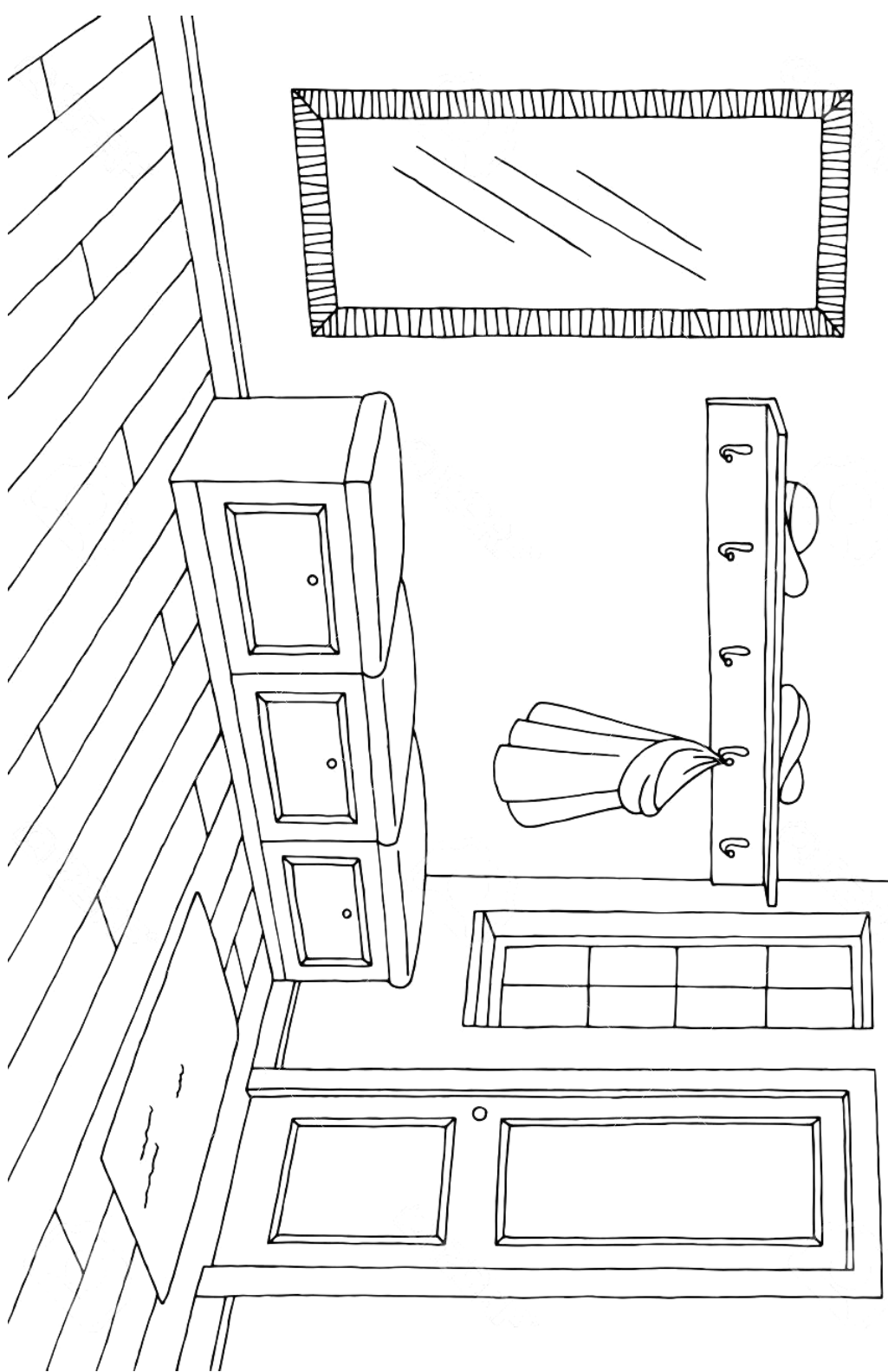
5

ESCRIU DINS DE CADA REQUADRE EL
NÚMERO QUE LI TOCA





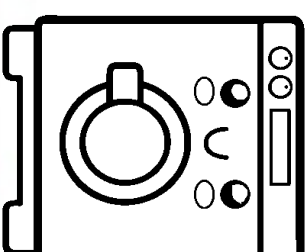
E
L
R
E
P
E
D
O
R



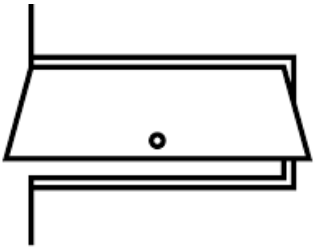
DIBUXA'T MIRANT -TE EN L'ESPILL

LA BUGADIA

EMPARELLA ELS CALCETINS, UNIX




COMPTA QUANTS EN TENS PER CASA , ESCRIU EL NÚMERO I REPASSA LES PARAULES. POTS JUGAR A COMPTAR MÉS COSES




TINC -----

PORTEES



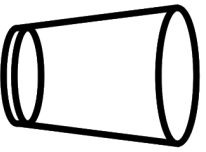
TINC -----

FINESTRES



TINC -----


LITS



TINC -----

GOTS

COLLABORAR EN LES TASQUES DE CASA

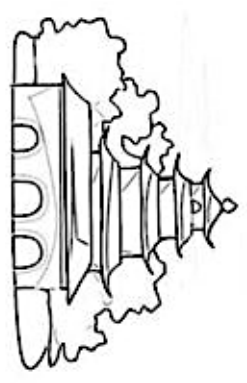
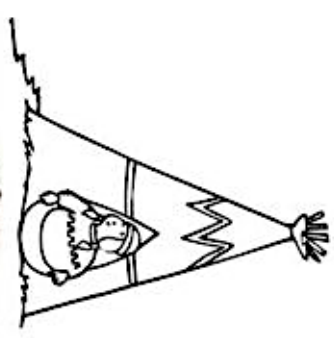

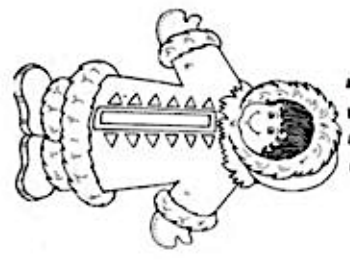




I TU? EN QUE AJUDES A CASA?

NOM _____

DIBUIX LLIBRE DE LA CASA (PER FORA O DINS)

LES DIFFERENTS CASES AL MÓN, UNEIX



NOM: _____

DATA: _____

Completa el quadre seguint l'exemple

NOM: _____

DATA: _____

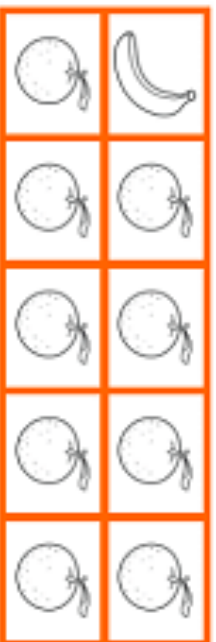
Dibuixa el doble de les següents figures

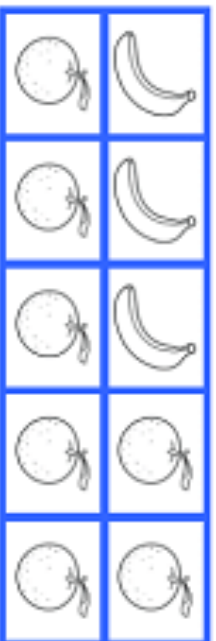
NOM: _____

DATA: _____

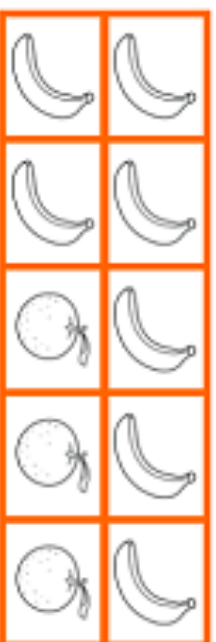
Escriu la suma que representa cada situació



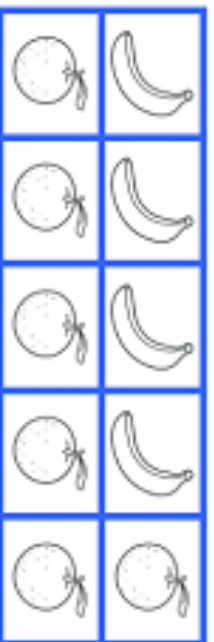
$$\square + \square = \square$$




$$\square + \square = \square$$



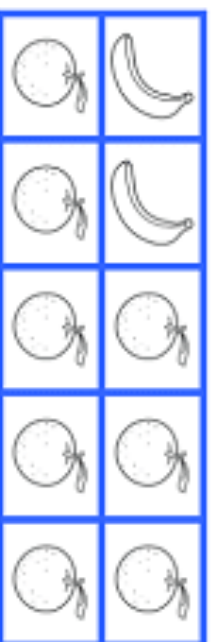
$$\square + \square = \square$$



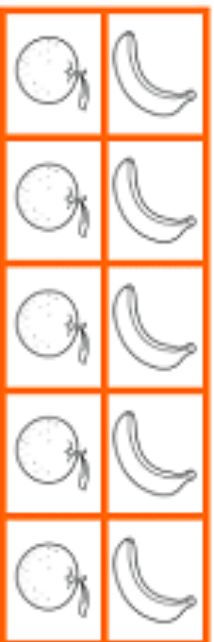
$$\square + \square = \square$$



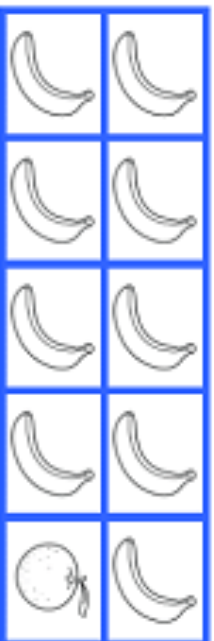
$$\square + \square = \square$$



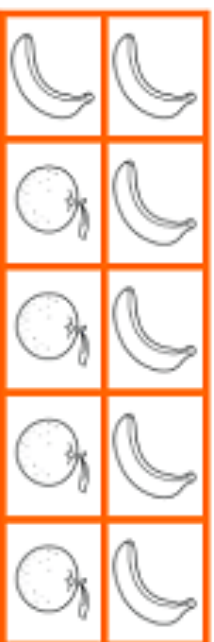
$$\square + \square = \square$$



$$\square + \square = \square$$



$$\square + \square = \square$$



$$\square + \square = \square$$

NOM: _____

DATA: _____




Retalla els animals i pegal's en la tira numèrica segons els numero de pates que tenen.

Quin animal te més pates? _____

Quin animal te menys pates? _____

Quin numero tenim que sumar-li a les pates cada vegada del CARAGOL a L'ORUGA

2 4 6




Per últim vos proposem un joc per anar practicant les sumes i les restes de forma divertida.

Teniu que imprimir la làmina de les estrelles i posar-la en una funda de plàstic, necessitem un dau i un retolador (millor si es de pissarra sinó dona igual).

El joc consisteix en sumar o restar segons les puntuacions que ix en el dau.

Es partirà de l'estrela groga d'eixida. En aquesta estrela el pare/mare escriurà un numero (millor començar per un baixet) i el xiquet tirarà el dau i escriurà la puntuació al cercle, a continuació realitzarà la suma o la resta segons s'indique i escriure el numero resultant a la següent estrela. Així fins arribar a l'última estrela groga.

Quan acabem podem borrar amb una tovalleta i tornar a jugar.



RELIGIÓN



HOLA: Este próximo Domingo 31 de Mayo celebramos el día de Pentecostés, ya han pasado 50 días desde el Domingo de Resurrección o Domingo de Pascua.

El Domingo de Pentecostés la Iglesia celebra la venida del Espíritu Santo, siempre representado en forma de paloma o en forma de llama de fuego.

