

SETMANA DEL 25 AL 29 DE MAIG

Bon dia famílies.

Aquesta setmana anem a començar fent de conta contes. Anireu a aquest enllaç:

https://www.contes.cat/escrits-contes/un-conte-de-primavera-la-papallona_789_1.html

Com véreu és el conte de "la papallona", el que aneu a fer es a llegir-lo als xiquets per a que després realitzen les dos primeres fitxes que he preparat.

- La primera fitxa és per a treballar la comprensió lectora. Després d'escoltar el conte, tenen que pintar els elements que eixien en el conte.
- En la segona fitxa repassaran i pintaran els personatges del conte.

També hem d'aprendre una poesia : "la mariposa". La teniu en la tercera fitxa del document. És la digueu frase per frase i que ells la repeteixen.

- En la fitxa tenen que repassar i pintar.
- La quarta fitxa es per a què discriminen les lletres del seu nom. Intenteu que les busquen ells sols, si es costa que s'ajuden amb el cartell . Si alguna lletra la tenen dos vegades, després de pintar-la que la encerclen.

Com que anem a tornar a treballar les vocals, cal que tornen a escoltar la cançó de Damaris Gelabert, les cinc vocals.

<https://www.youtube.com/watch?v=whuKasZzqDU>

- Les fitxes de les vocals es convenient que en feu una cada dia. És molt important que verbalitzen quins amics comencen per eixa lletra. Per darrere poden dibuixar-lo i escriure el seu nom. També tenen que dir altres paraules que comencen per la vocal que esteu treballant. Podeu dibuixar i escriure eixes paraules.
- En la fitxa de les vocals que realitzen el traç primer en el dit, per a que interioricen el traç. Quan pinten les vocals del seu nom si tenen alguna repetida que la encerclen.
- En la ultima fitxa tenen que pintar les mans i el números, els retalleu els daus i ells que els peguen.

Ja com activitat final anem a fer una bonica papallona.



També vos pose tres fitxes interactives. Quan la acaben de fer han de fer click en "terminado" i tot seguit en "comprobar mi respuesta". A veure si con seguiu 10 en les tres.

Per a treballar el conteig.

[https://es.liveworksheets.com/worksheets/es/Matem%C3%A1ticas/Conteo/Cuenta el n%C3%BAmero de personajes de Pocoy%C3%B3_gp149419de](https://es.liveworksheets.com/worksheets/es/Matem%C3%A1ticas/Conteo/Cuenta%20el%20n%C3%BAmero%20de%20personajes%20de%20Pocoy%C3%B3_gp149419de)

Per a relacionar numero i quantitat.

[https://es.liveworksheets.com/worksheets/es/Matem%C3%A1ticas/Conteo/Cada n%C3%BAmero con su cantidad li157979ai](https://es.liveworksheets.com/worksheets/es/Matem%C3%A1ticas/Conteo/Cada%20n%C3%BAmero%20con%20su%20cantidad_li157979ai)

Per a fer series de 3 elements

<https://es.liveworksheets.com/rm215035vb>

Que passeu una bona setmana. Una forta abraçada

Teresa

LA PAPALLONA






PAPALLONA




PARDALETS



ABELLES



FLORS



SOL



LA MARIPOSA

LA  SE POSA


SE POSA EN LA  ALEGRATE MARIPOSA


LA PRIMAVERA LLEGÓ.


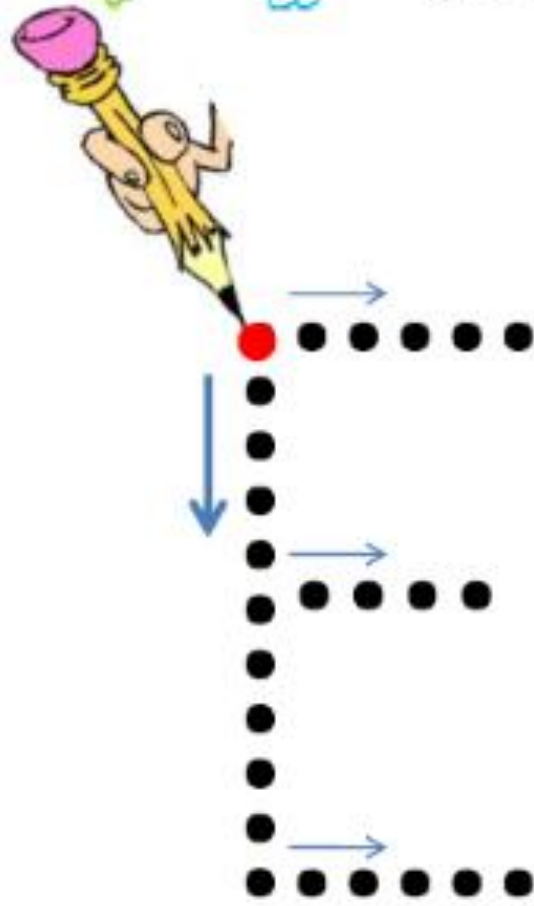
VUELA, VUELA MARIPOSA

VUELA, VUELA SIN PARAR.

BUSCA I PINTA LES LLETRES DEL TEU NOM

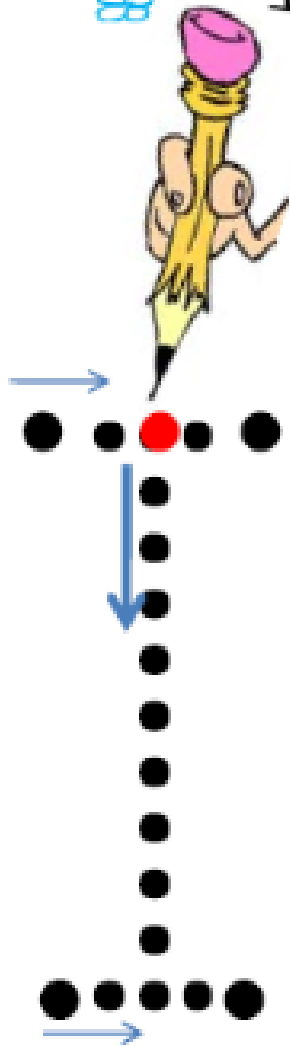
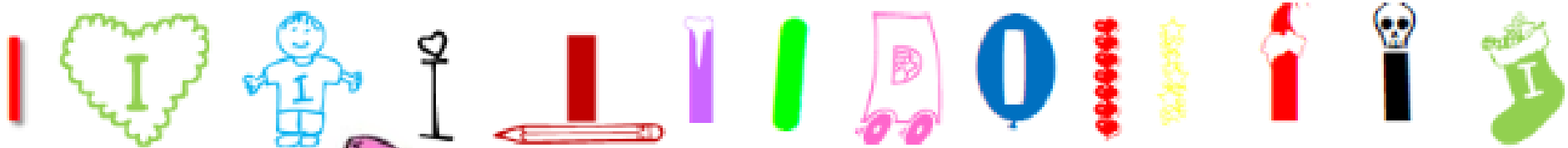




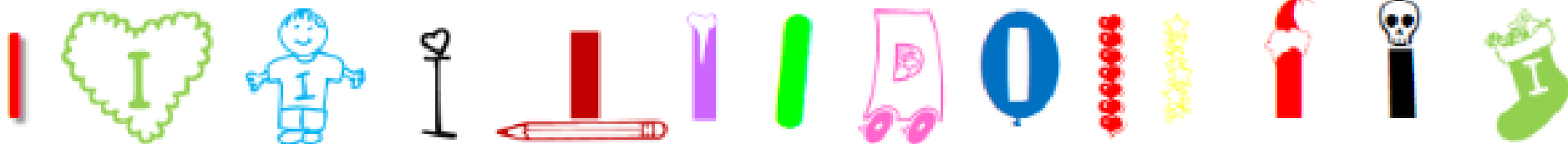


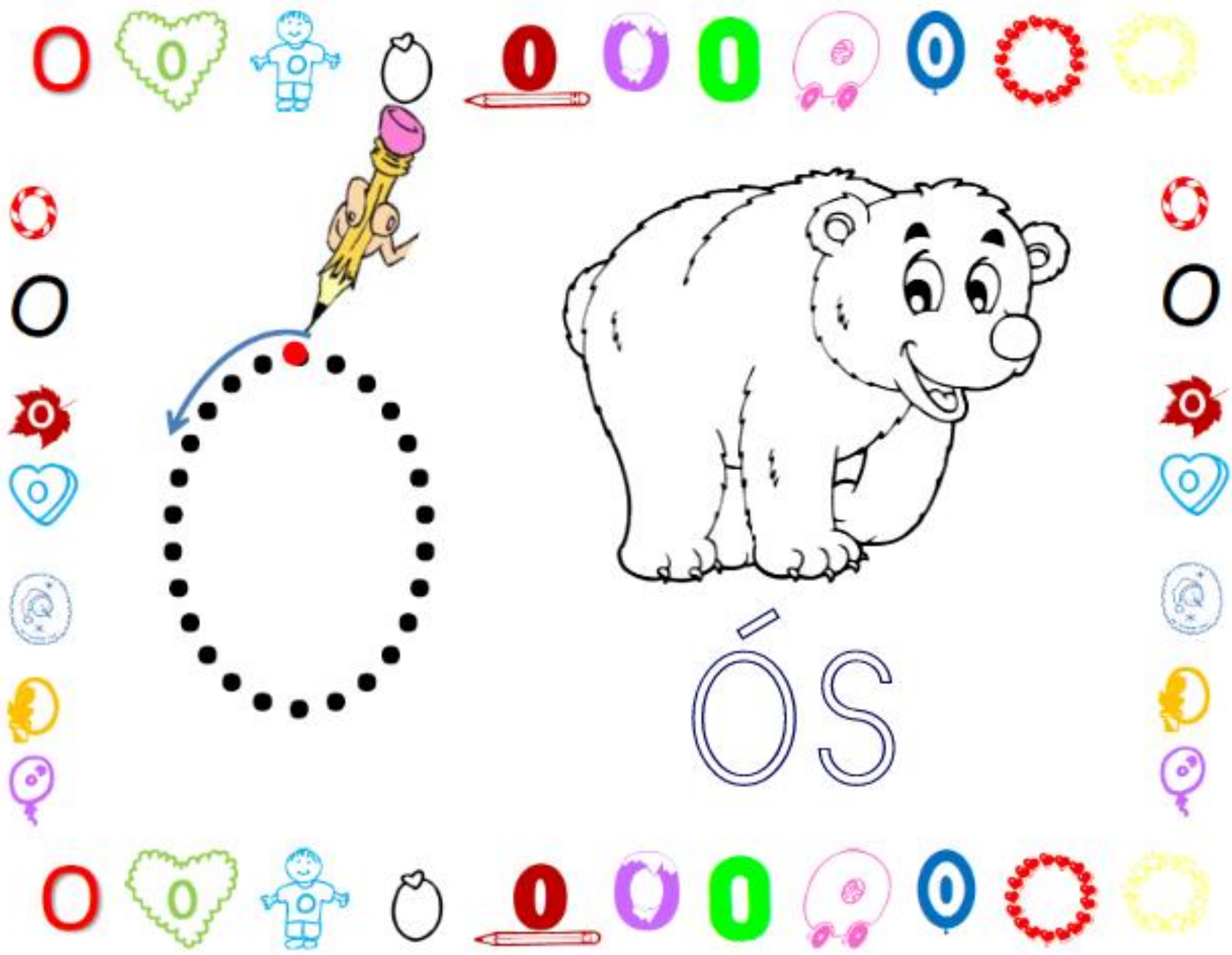
ELEFANT





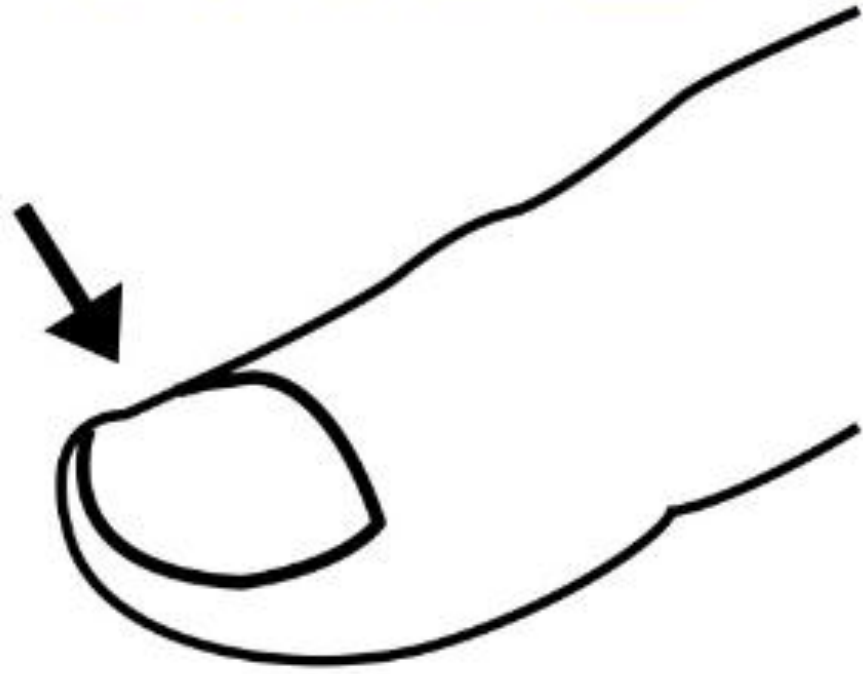
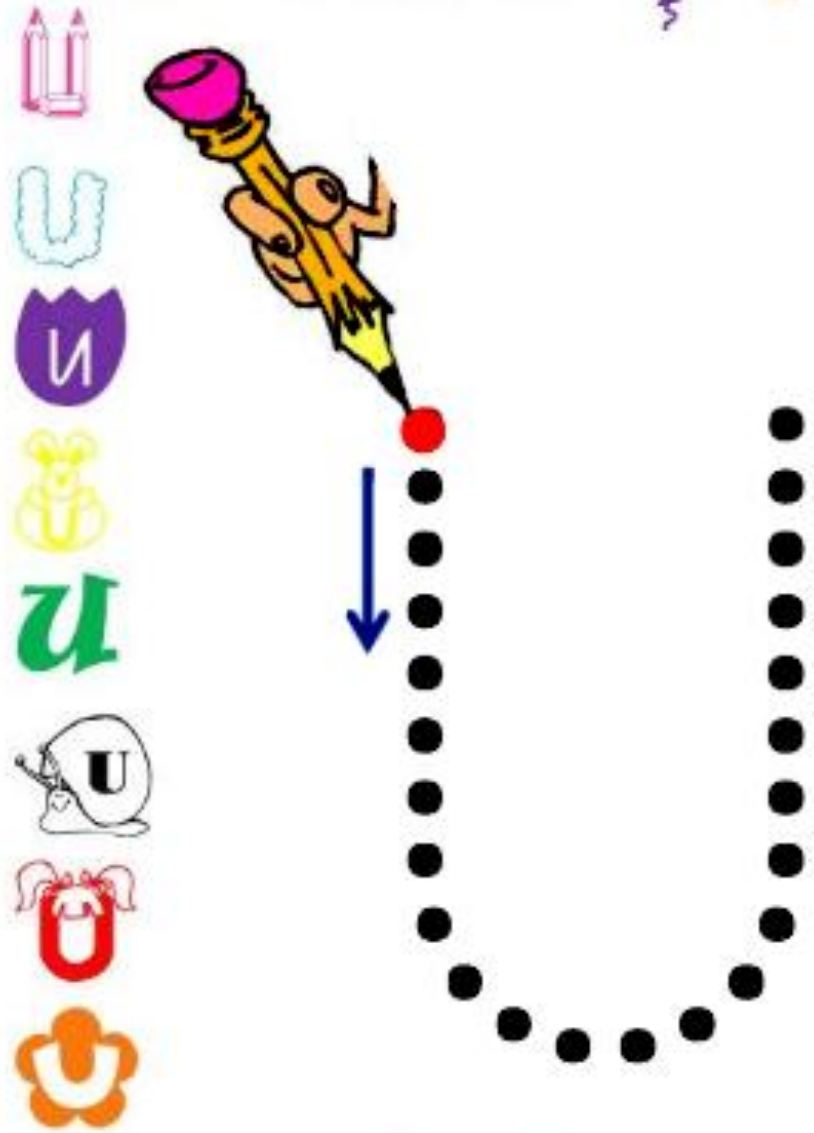
INDI



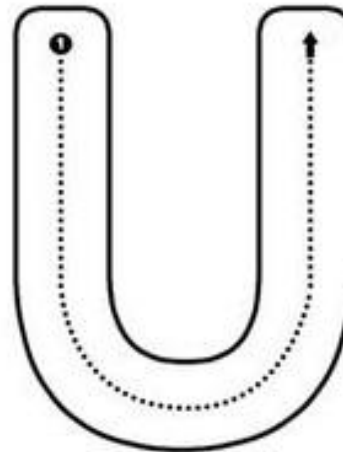
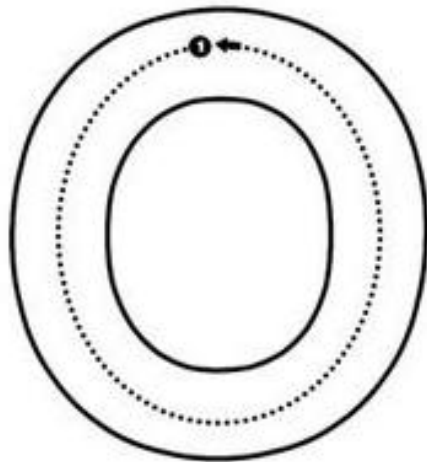
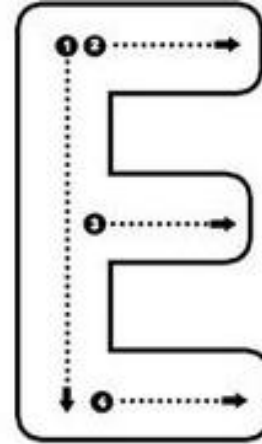

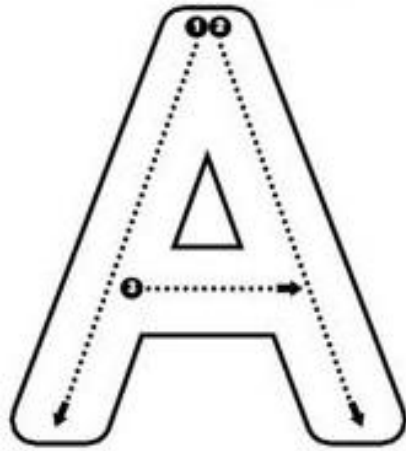










UNGLA




REPASSA LES VOCALS I PINTA LES DEL TEU NOM



	1	
	2	
	3	
	4	
	5	





RELIGIÓN



HOLA: Este próximo Domingo 31 de Mayo celebramos el día de Pentecostés, ya han pasado 50 días desde el Domingo de Resurrección o Domingo de Pascua.

El Domingo de Pentecostés la Iglesia celebra la venida del Espíritu Santo, siempre representado en forma de paloma o en forma de llama de fuego.

