

TASQUES 8ª SETMANA 18-22 MAIG 2020

3 ANYS A EVA

Bon dia famílies,

Huit són ja les setmanes que anem fent deure des de casa. Segur que esteu fent-ho súper bé tant els xiquets com els papis.

Vuic donar-vos molt d'ànim als papis per la tasca que esteu fent.

Aquestes circumstàncies han fet que l'últim trimestre escolar sigau vosaltres els seus mestres. Sé que en ocasions no tenen ganes i costa motivar-los per fer les activitats, però penseu que esteu fent-los un bé.

No crec que tornem ja al cole i els nostres xiquets han de treballar, repassar i aprendre conceptes nous.

Aquesta setmana us envie:

- Tres fitxes per treballar l'aniversari de Noa que aquest dilluns 18 de maig fa 4 anyets!!! FELICITATS NOA!!!
- Una manualitat de besos, els protagonistes del conte de Noa: "DE QUIN COLOR SÓN ELS BESOS" de Rocío Bonilla, ed. Bromera. Vos envíe un enllaç amb la seua narració amb titelles.
<https://www.youtube.com/watch?v=H96npLVsmj4>
- Comencem un projecte nou: LA PRIMAVERA, mitjançant les cançons de:
 - Jordi Tonietti: Se'n va l'estiu (min. 1'30)
<https://www.youtube.com/watch?v=OsH1bQV4bU>
 - Dàmaris Gelabert: La primavera
<https://www.youtube.com/watch?v=K851gOYea1E>

Recordeu que han de posar el nom en totes les fitxes, copiant-lo d'un model o repassant-lo.

A banda dels meus deures també teniu:

- Tasques d'anglès de Carmen.
- Tasques de Religió d'Ana, sols per als alumnes de religió.
- Recomanacions mestra d'Audició i Llenguatge, Marta.

Vinga papis que esteu fent-ho super bé!!!

Molts ànims famílies!!!

Besets per a tots.

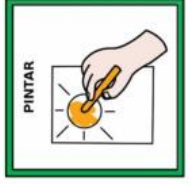
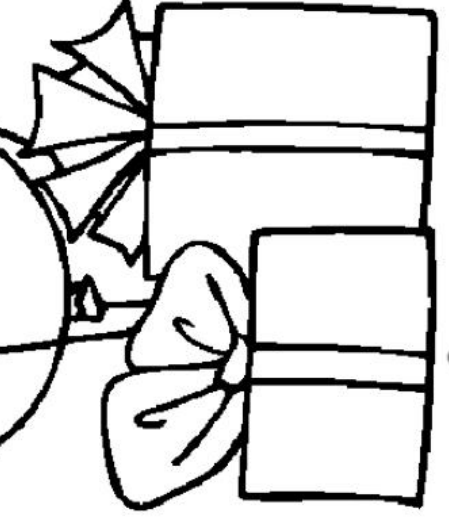
Eva

NOVA




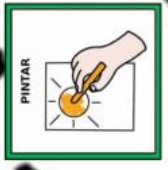
el Sol

18 DE MAIG



DECORE LA TARTA D'ANIVERSARI DE


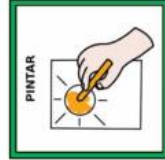
PINTA LA TARTA I PEGA-LI
4 CIRIS I EL NÚMERO 4



EL CONTE DE L'ANIVERSARI DE


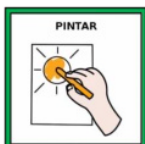
ÉS

DE QUIN COLOR SÓN ELS BESOS



MANUALITAT ANIVERSARI NOA

DECORA I PINTA CADA LLAVI D'UNA MANERA AMB L'AJUDA DELS PAPIS I AMB DIFERENTS MATERIALS.




RETALLA PER LA RATLLA DISCONTINUA I PEGA'LS A PALETS O PINXOS



POSA-TE'LS A LA BOCA I FES-TE FOTOS



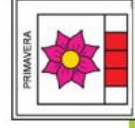


PRIMAVERA



PINTA AMB AQUAREL · LES O PINTURA DE DITS





LA PRIMAVERA
MAIG 2020

CANÇÓ: LA PRIMAVERA (Damaris Gelabert)

<https://www.youtube.com/watch?v=K851gOYea1E>



LA PRIMAVERA




UN ESTEL PLE DE COLORS
SEMBLA EL CAMP AMB UN VESTIT DE FLORS.
TOTS ELS NENS JUGUEN AL PARC
ARA EL DIA ES FA MÉS LLARG.



UN OCELL M'HA DESPERTAT
LA MARIETA S'HA DEIXAT TOCAR
L'ORENETA HE VIST VOLAR
I UNA ABELLA M'HA EMPIPAT.

ES DESPERTA EL MES DE MARÇ
PER SANT JOAN JA NO LA TROBARÀS.
QUINA ÉS? QUINA ESTACIÓ?
NO ÉS L'ESTIU NI LA TARDOR.





LA PRIMAVERA
MAIG 2020



QUAN ÉS LA PRIMAVERA?

LA PRIMAVERA COMENÇA EL:

MARÇ

2	3	4	5	6	7	8
9	10	11	12	13	14	15
16	17	18	19	20	21	22
23	24	30	31	25	26	27
				28	28	29

I ACABA EL:

JUNY

1	2	3	4	5	6	7
8	9	10	11	12	13	14
15	16	17	18	19	20	21
22	23	24	25	26	27	28
29	30					


ENCERCLA EL DIA QUE COMENÇA I EL QUE ACABA LA PRIMAVERA.
REPASSA ELS MESOS DE MARÇ I JUNY



LA PRIMAVERA
MAIG 2020

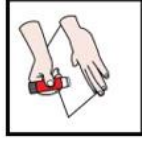


ENCERCLA ELS ANIMALS QUE PODEM VORE EN PRIMAVERA





LA PRIMAVERA
MAIG 2020



FLORES

AMB MATERIAL QUE TINGA PER CASA, BOTONS, PALETS, MOLDES MADALENES....





LA PRIMAVERA
MAIG 2020



1



2




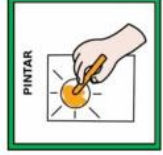
3



4



5



Bon dia, aquesta setmana anem a recordar el tema de la família (My family) en anglés. Ací vos deixo unes instruccions tipo joc que podeu llegir als xiquets i fer una missió cada dia que repasseu anglés! Ànims i a jugar!

MY FAMILY

- **Primera missió:** recordem els colors amb la família de Pepa Pig i cantem unes cançonetes de la família.

- Capítol: <https://youtu.be/At53BuzkQhA> (Podeu fer un dibuix com el pare de Pepa i anomenar els colors en anglés)
- Cançons: <https://youtu.be/qNxTCjcP588>
<https://youtu.be/Te2M7oYFQgA>

- **Segona missió:** descobrim la família de Steve amb el següent vídeo. (recordeu animar als xiquets/es a repetir com diu Steve el nom dels membres de la família)

<https://youtu.be/zZGqV2t4doo>

Després del vídeo podeu fer un dibuix de la vostra família! Vos deixo la **plantilla** per fer el dibuix.

- **Tercera missió:** és el moment de ballar! Ací vos deixo la cançoneta i el ball de Baby Shark! Tota la família pot entrenar. <https://youtu.be/XAVzrllhgOA>

- **Missió final:** vos deixo un joc per a pintar a la família de Pepa.


<https://www.cokitos.net/peppa-pig-online-coloring/play/>

POSTDATA: també podeu pintar la **màscara de baby shark** que vos deixo a continuació.

My Family



Màscara BABY SHARK



RELIGIÓN




HOLA: Continuamos una semana más enviando el trabajo a casa. Espero que estéis todos muy bien y os podáis entretener haciendo estas fichas.

- 1- Primero os envío este vídeo sacado de la Biblia para niños en la que se nos muestra la Creación. Espero que os guste.
https://www.youtube.com/watch?v=UVou_Dmndqz
- 2- Quiero que penséis en un día en el campo, que os imaginéis que cosas hay allí, y que hagáis un dibujo de esas cosas. Luego si quieres lo puedes colorear.
- 3- Al final también te he puesto una ficha, para que la veas o si te la pueden imprimir que la coloreaes como más te guste. Si te apetece



UN ABRAZO ENORME DE VUESTRA
SEÑO DE RELI: ANA



RECOMANACIONS DE LA MESTRA D'AUDICIÓ I LLENGUATGE

Hola famílies!

Esta setmana vos propose 4 activitats molt senzilles per millorar la memòria.

1. CORRE, VÉS I PORTA'M

“VÉS A LA CUINA I PORTA'M UNA CULLERA UN GOT I UNA POMA”. PODEU COMENÇAR AMB 2 OBJECTES I ANAR PUJANT LA DIFICULTAT.

RECORDEU-SE D'ANAR PER TOTA LA CASA!

2. MEMÒRIA EN MOVIMENT

PENSEU UN CIRCUIT (ANAR A L'HABITACIÓ I TORNAR, DONAR 2 VOLTES AL SOFÀ...). L'ADULT DIU 2 PARAULES (PODEU ANAR PROVANT AMB MÉS) I ABANS DE REPETIR-LES EL XIQUET/A HAURÀ DE FER EL CIRCUIT.

HA DE SER CAPAÇ DE RECORDAR TOTES LES PARAULES QUAN TORNE.

3. QUIN FALTA?

AGAFEU UNS QUANTS OBJECTES QUE TINGUEU A CASA I COL·LOQUEU-LOS DAMUNT DE LA TAULA.

PROVEU AMB 4 O 5 OBJECTES.

UN ADULT ELS TAPARÀ I FARÀ DESAPARÈIXER UN D'ELLS.

SERÀ CAPAÇ DE DESCOBRIR QUIN FALTA QUAN ELS DESTAPE?

4.LA LLISTA INTERMINABLE

PODEU JUGAR DES DE 2 JUGADORS FINS A TOTS ELS QUE ESTIGUEU A CASA.

PER TORNOS, MIREU AL VOSTRE VOLTANT.

QUÈ VEGEU? ANEU DIENT OBJECTES,PERÒ... ATENTS! HEU DE REPETIR SEMPRE TOTS ELS QUE S'HAN DIT FINS EL MOMENT...

QUI S'ENGANYARÀ PRIMER?

