

# TASQUES 7<sup>a</sup> SETMANA 11-15 MAIG 2020 3 ANYS A

Bon dia famílies,

Una setmana més, i ja van 7!!!

Com van les eixides? Agafeu la bici, el patinet... Segur que el ratet que eixiu vos ho passeu d'allò més bé.

Aquesta setmana aneu a treballar:

- Una fitxa d'abn al voltant dels patrons físics amb significat.
- Una fitxa per introduir el número 4, aprofitant la celebració dels aniversaris dels companys.
- Tres fitxes del xicotet projecte al voltant del coronavirus, que estem vivint.
- La dita del mes de maig.
- Tres fitxes per treballar l'aniversari de Daniel.
- Puzle d'ELMER per treballar la sèrie de l'1 al 5.
- Una manualitat d'ELMER, el protagonista del conte de Daniel.

Com que aquesta situació s'allarga i no anem a poder celebrar els aniversaris a classe, anem a començar a treballar els d'alguns xiquets de la classe. Començarem per Daniel, que va fer els 4 anys les passades falles, concretament el dia de San Josep, el 19 de març. La seua mama tenia preparat un conte súper xulo i una manualitat que esperem es pugui fer el proper curs a classe. La mama de Daniel vos passarà per wasap la narració del conte que ha preparat a casa.

A banda dels meus deures també teniu:

- Tasques de religió d'Ana, per als alumnes de religió.
- Recomanacions de la mestra de PT, Carmen Talens, que són aptes per a tots els alumnes.
- Recomanacions de Marta, la mestra d'Audició i Llenguatge.

Bona setmana!!!

Qualsevol dubte me'l feu arribar per la web família.

Besetsssssssss xiquis!!!!

Eva




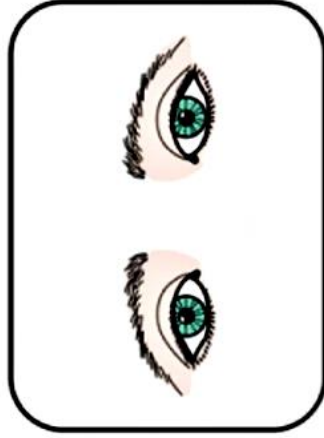
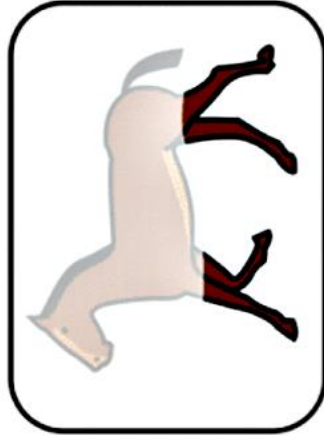

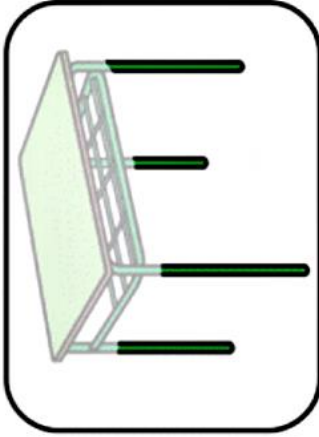
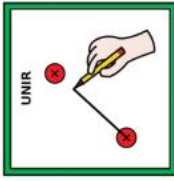
alon

Patrones físicos con significado (I)



NOM: \_\_\_\_\_

UNIX AMB UNA RATLLA ELS ELEMENTS DE DALT AMB ELS DE BAIX






NOM: \_\_\_\_\_

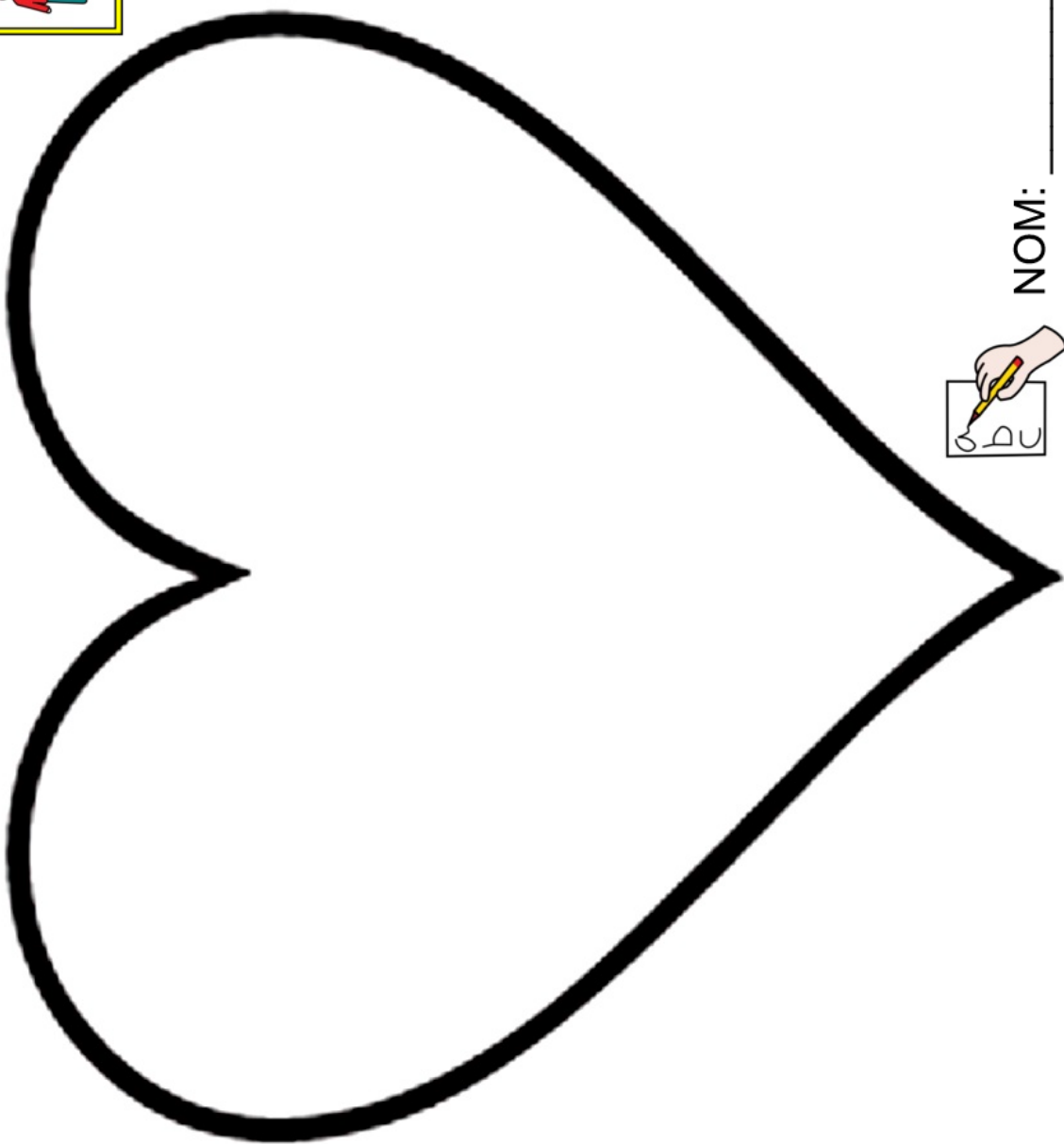


RODEJA EL NÚMERO IGUAL AL MODEL



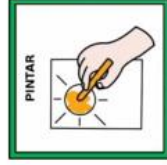



**PINTA'T ELS LLABIS I OMPLI EL COR AMB TOTS ELS BESETS QUE VOLDRIES DONAR ALS IAIOS, IAIES, TIOS, TETES, AMIGUETS I AMIGUETES...**



NOM: \_\_\_\_\_

# DIPLOMA TOT EIXIRÀ BÉ




**CONCEDIT A \_\_\_\_\_  
PER SER VALENT/A I QUEDAR-SE A CASA AMB UN GRAN**

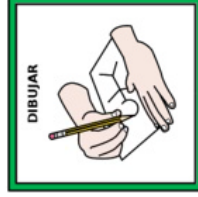
**MAIG 2020**



# COM NO ENS PODEM VORE, PARLEM PER TELÈFON AMB:



DIBUIXA AMB RETOLADOR AMB QUI PARLES PER TELÈFON



NOM: \_\_\_\_\_



NOM: \_\_\_\_\_





PEL MAIG,

FLORS, ABELLES I CARAGOLS


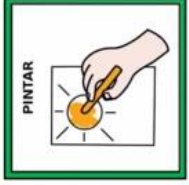
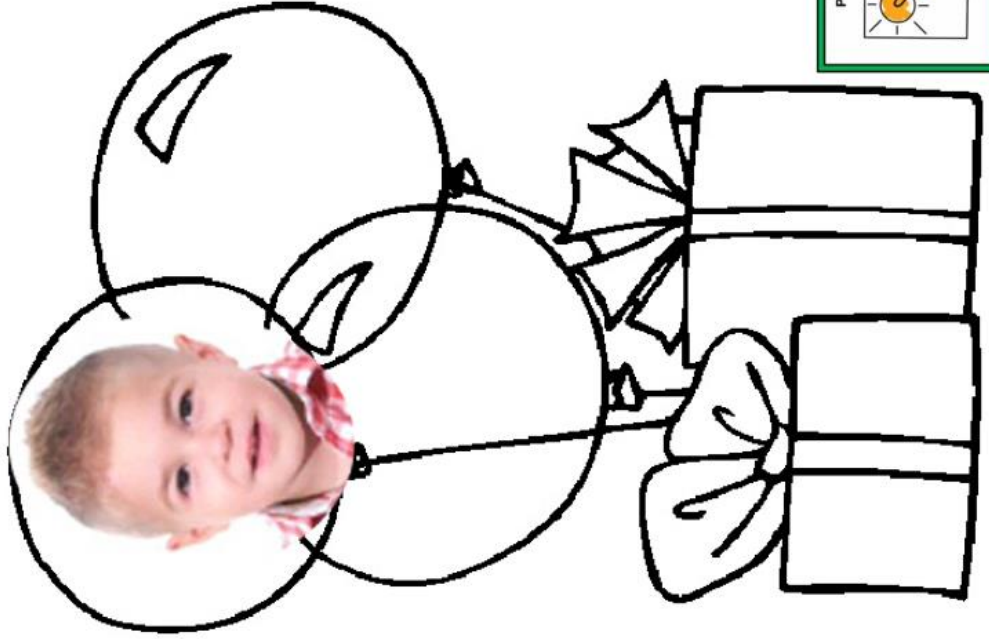
EN VEUS PER ON VOLS.

19 DE MARÇ



el Sol

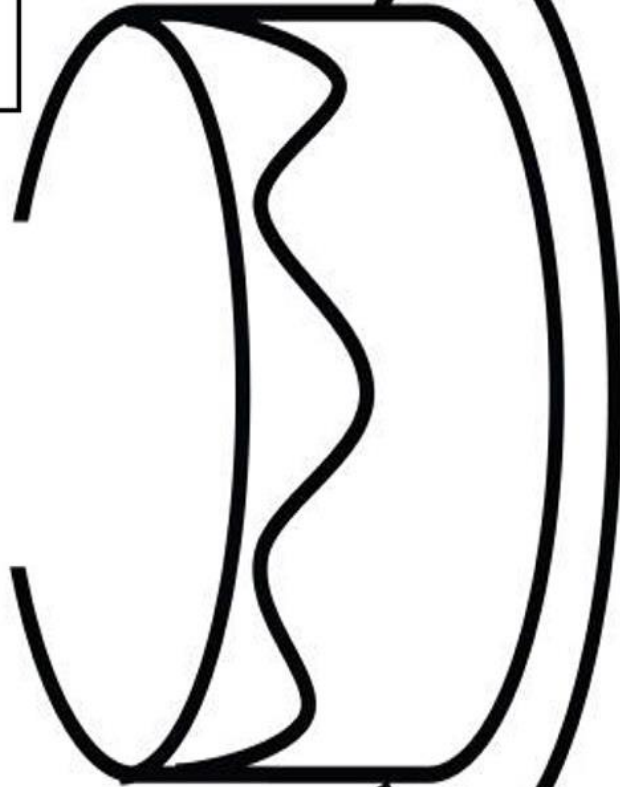

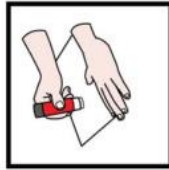
19 DE MARÇ

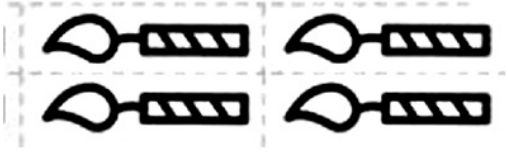




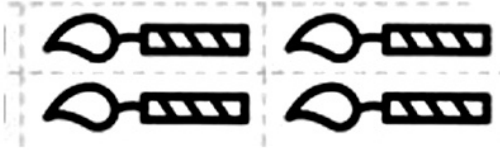
DECORE LA TARTA D'ANIVERSARI DE

PINTA LA TARTA I PEGA-LI  
4 CIRIS I EL NÚMERO 4

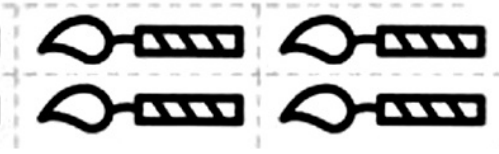




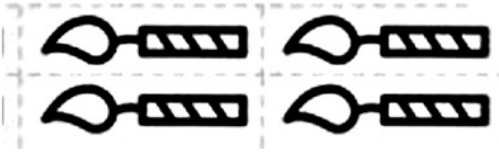
ANYS



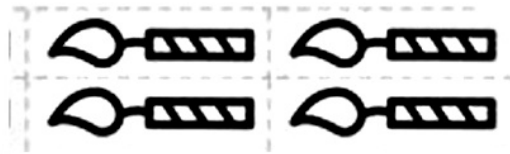
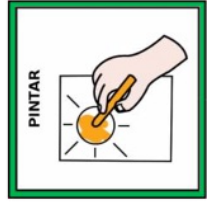
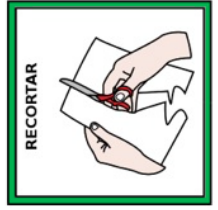
ANYS



ANYS



ANYS




ANYS

EL CONTE DE L'ANIVERSARI DE




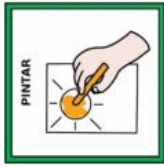
ÉS



ELMER



el Sol



# PUZZLE ELMER

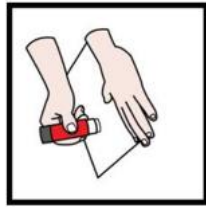
## ANIVERSARI DANIEL



# MANUALITAT ANIVERSARI DANIEL



DECORA A ELMER  
AMB PAPERETS DE COLOR



# RELIGIÓN

Esta semana vamos a ver unas fichas sobre la Virgen María, Madre de Jesús y Madre nuestra. Sabéis que estamos en el mes de Mayo, un mes muy bonito, primaveral y lleno de flores por eso dedicamos este mes a María, nuestra Madre del cielo.





MARÍA, NUESTRA MAMÁ DEL CIELO, TAMBIÉN TIENE UN CORAZÓN LLENO DE AMOR PARA NOSOTROS.

ELLA NOS LLEVA DE SU MANO, HACIA JESÚS. MARÍA NOS ACOMPAÑA CUANDO REZAMOS.

NOS AYUDA A SER MÁS BUENOS, PARA PODER REGALARLE A JESÚS

NUESTRO CORAZÓN LLENO DE AMOR, CUANDO VAMOS A VISITARLO.

## RECOMANACIONS PT 11/05/20

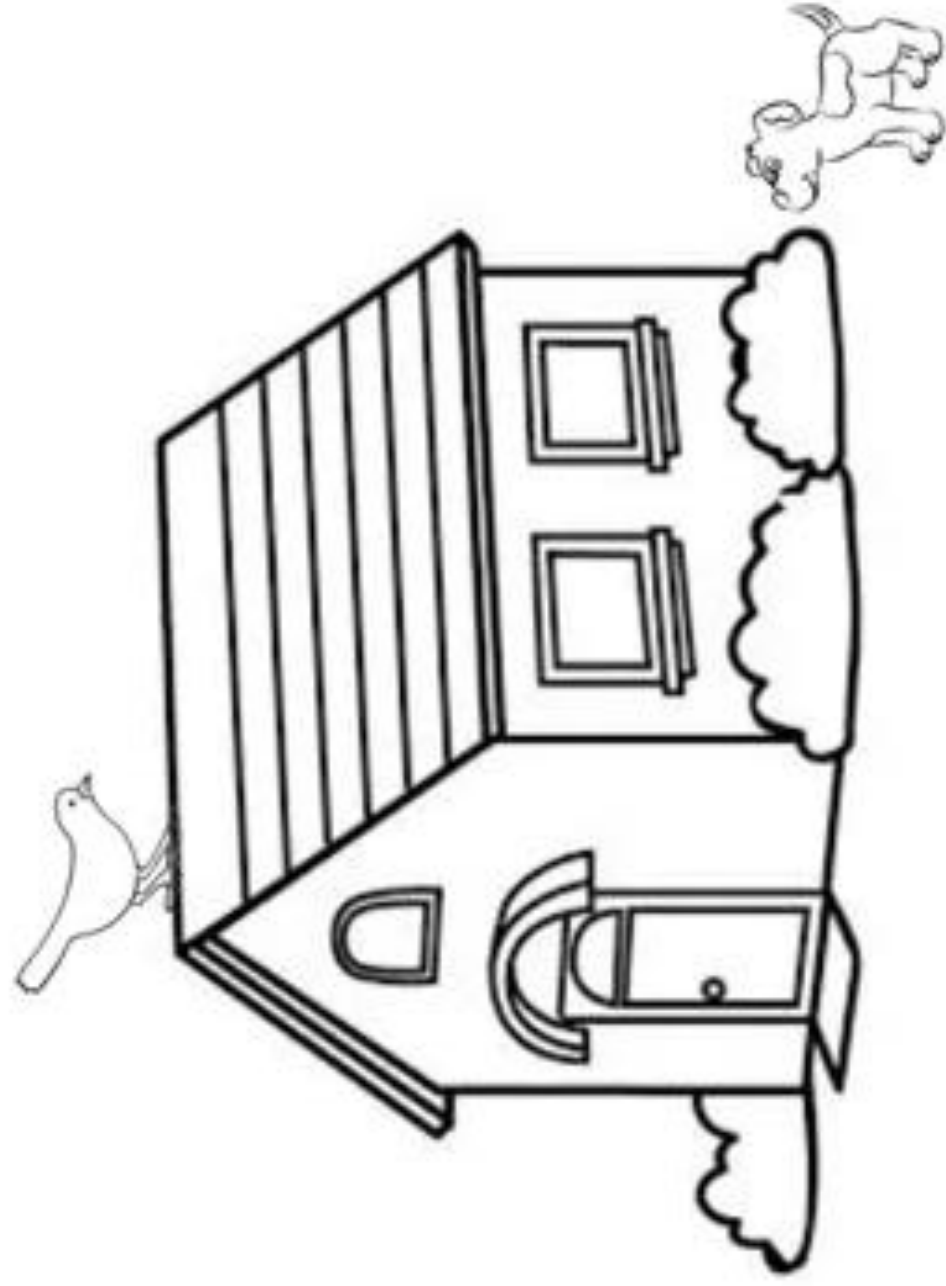
Anem a enfortir durant unes quantes setmanes la nostra intel·ligència. Podem observar i treballar l'atenció, fer raonaments, orientar-nos espacial i temporalment, comprensió del llenguatge...

Comencarem esta setmana jugant amb unes fitxes d'atenció i observació. Podeu explicar-les i que senyalen i/o verbalitzen el que passa.

I sé que també voleu jugar online: <https://www.juegosinfantilespum.com/memoria/index.php>



**Observa la imagen con atención y pasa a la siguiente ficha.**




**Recuerda donde estaban situados el perro y el pájaro en la ficha anterior y dibújalos en el mismo lugar. Colorea.**




**Observa los animales y pasa a la siguiente ficha.**




**Colorea los animales con el mismo color que en la ficha anterior.**




**Observa la imagen y pasa a la siguiente ficha.**




**Une con una flecha cada objeto con el lugar donde estaba colocado en la ficha anterior.**



**Fijate en la imagen y pasa a la ficha siguiente.**





**Recorta cada animal y pégalo en el lugar donde estaba situado en la ficha anterior**



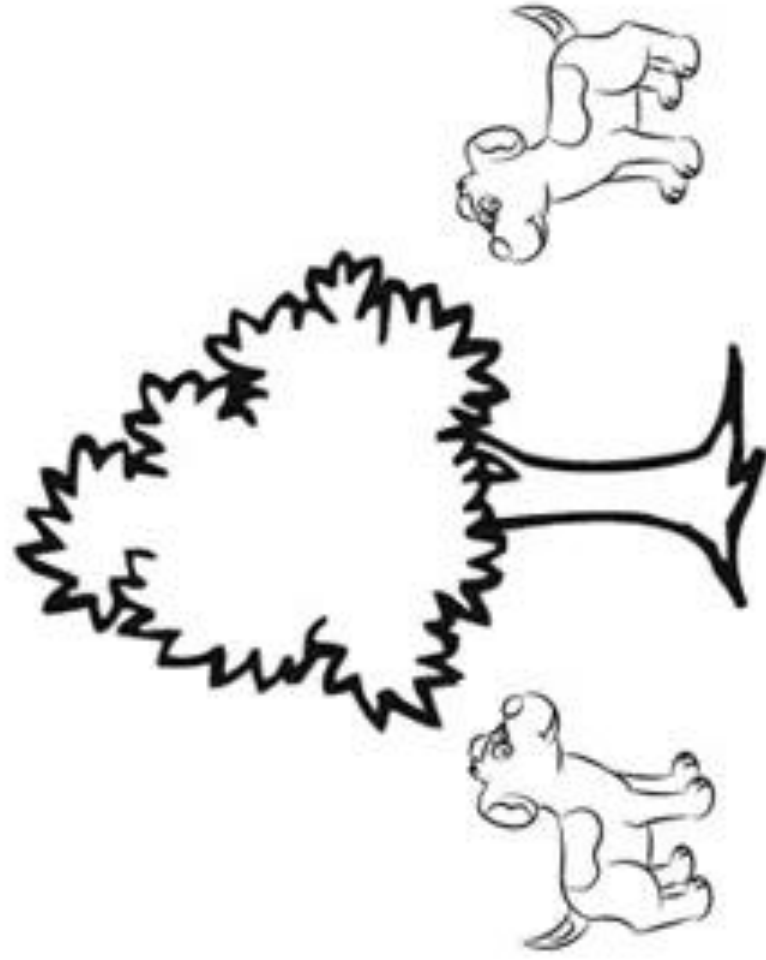


**Observa los colores del recuadro y pasa a la siguiente ficha.**

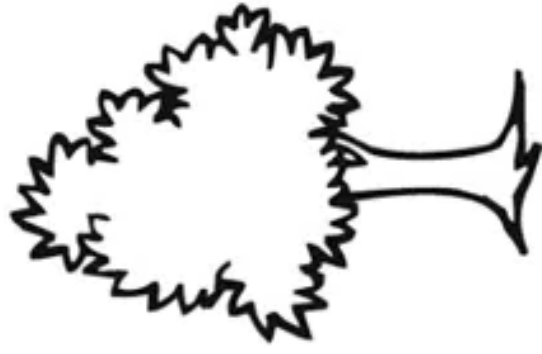


**Colorea los recuadros del mismo color que en la página anterior.**

Observa la imagen y pasa a la ficha siguiente.



**Recorta los perros y pégalos en el mismo lugar y posición que en la ficha anterior.**



# RECOMANACIONS DE LA MESTRA D'AUDICIÓ I LLENGUATGE

Hola famílies!

Esta setmana vos adjunte un enllaç en el que el vostre fill/a podrà accedir a diferents jocs per a l'aprenentatge i desenvolupament de les habilitats lingüístiques.

Sols haureu d'entrar en l'enllaç, seleccionar el cicle al que pertany o l'anterior i començar a jugar.

<https://view.genial.ly/5e73527766abcc0f6863c46b/presentation-actividades-para-el-aprendizaje-y-desarrollo-de-habilidades-linguisticas>

ÁNIM QUE JA QUEDA MENYS!