

INFANTIL 4 ANYS

SETMANA DEL 11 AL 15 DE MAIG

Hola família!

Ací estem una altra vegada .

Esta setmana anem a seguir amb el tema de la casa, concretament amb el bany i amb el hàbits relacionats amb la higiene.

Els hàbits d'higiene personal són fonamentals per afavorir un bon estat de salut. Important rentar-se les mans quan es torna a casa del carrer, (ara més que mai) i sempre abans de menjar i després d'anar al vàter.

També és important tenir cura de les dents i netejar-les amb un raspall adequat com a mínim 2 vegades al dia. L'hora del bany a més ens ofereix un moment de joc, però també relax i si ho fem per la nit ajudar al xiquet a dormir. Els xiquets han d'anar aprenent a netjar-se després d'anar al vàter per a fer-los més autònoms.

Com totes les setmanes també us enviem unes fitxetes de matemàtiques.

La mestra d'audició i llenguatge ha enviat un joc, estam molt bé així que guardeu-se l'enllaç per a altres setmanes.

I per últim hi ha unes fitxes sols per als xiquets de religió.

Esperem que vaja bé la semana i a vore si la desescalada la fem bé i podem tornar a vore'ns.



NOM: _____

DATA: _____

Retalla i pega els pardalets que corresponen a cada gallineta

PANGO ✂

www.lesgallines.com

Bisecció de nombres:

Per fer aquesta fitxa es recomanable que jugueu amb els xiquets abans de distintes formes.

Per exemple activitats recomanables amb la recta numèrica:

1. Busca dos números amb la mateixa distància del 4: el 2 i el 6
2. Busca un número que estiga a la mateixa distancia del 3 que el 5: l'1
3. Busca quin numero es troba entre el 8 i el 10: el 9

i així davant de la recta els números que vulgueu.

També aquest joc online es recomanable per que entendre millor la fitxa de després:

<http://www.penyagolosaeduca.com/ca/en-que-numero-se-cruzaran-los-coches/>

Videos tutorials per mirar abans de treballar:

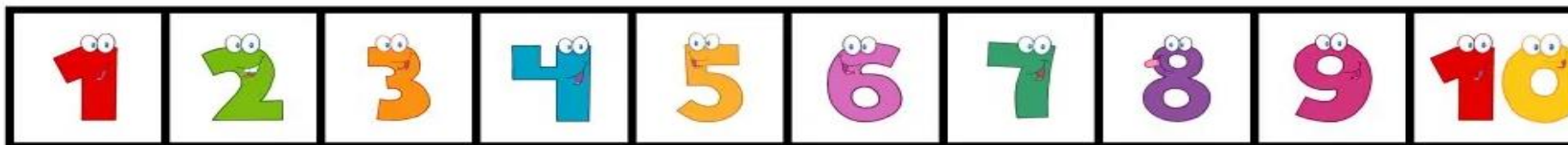
<https://www.youtube.com/watch?v=1V4qg-2joRk>

NOM: _____

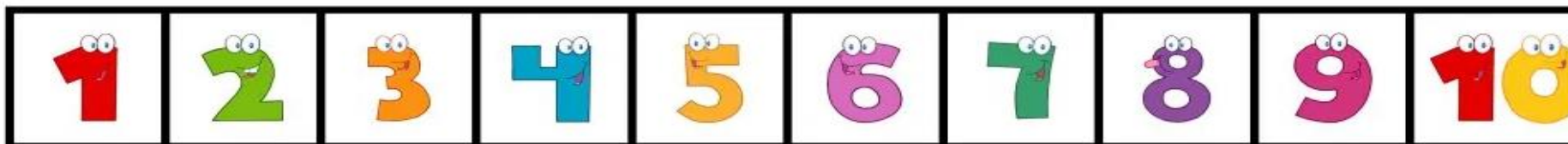
DATA: _____

Rodetja en quin numero es trobaran pegant els bots corresponents

Fes 2 bots:



Fes 3 bots:



NOM: _____

DATA: _____

Fes les sumes corresponents seguint la recta numerica



$$\boxed{1} + \boxed{6} = \boxed{}$$

















$$\boxed{3} + \boxed{5} = \boxed{}$$

$$\boxed{4} + \boxed{6} = \boxed{}$$

NOM: _____

DATA: _____


Conta i escriu quants bots fa cada animal

| | | | |
|-------------------------------------------------------------------------------------|-------------------------------------------------------------------------------------|-------------------------------------------------------------------------------------|--------------------------------------------------------------------------------------|
|  |  |  |  |
|  |  |  |  |
|  |  |  |  |
|  |  |  |  |

NOM: _____

DATA: _____

Conta avant i arrere sense trencar la cadena numèrica



RELIGIÓN

Esta semana vamos a ver unas fichas sobre la Virgen María, Madre de Jesús y Madre nuestra. Sabéis que estamos en el mes de Mayo, un mes muy bonito, primaveral y lleno de flores por eso dedicamos este mes a María, nuestra Madre del cielo.





MARÍA, NUESTRA MAMÁ DEL CIELO, TAMBIÉN TIENE UN CORAZÓN LLENO DE AMOR PARA NOSOTROS.

ELLA NOS LLEVA DE SU MANO, HACIA JESÚS. MARÍA NOS ACOMPAÑA CUANDO REZAMOS.

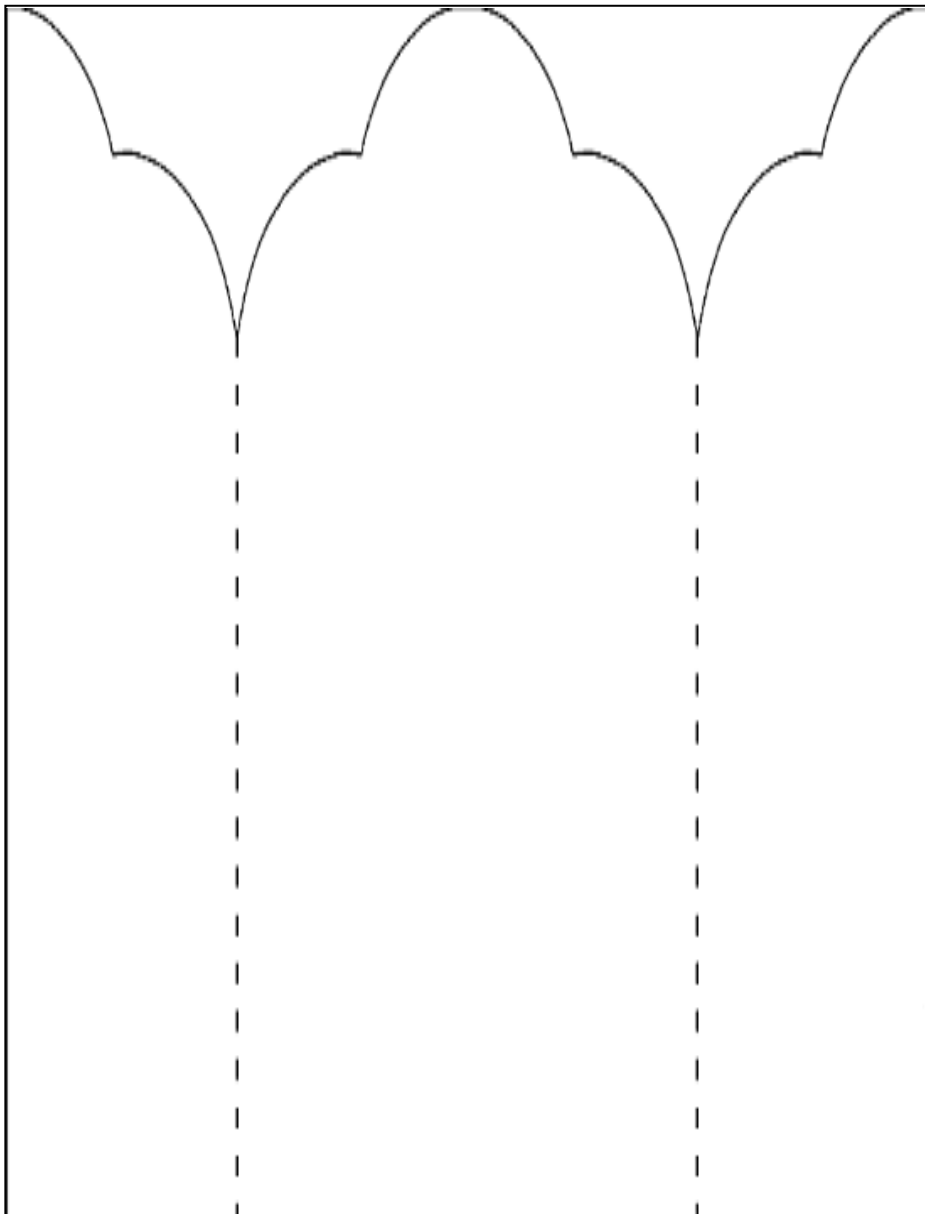
NOS AYUDA A SER MÁS BUENOS, PARA PODER REGALARLE A JESÚS

NUESTRO CORAZÓN LLENO DE AMOR, CUANDO VAMOS A VISITARLO.

También podéis hacer una manualidad sobre la Virgen María si os apetece. Aquí os la dejo.

1. Hacemos un altar para que la tengamos presente cada día en este mes dedicado a ella.
2. En una cartulina marca la imagen del altar y recórtalo por el borde .
3. Colorea la lámina de la virgen y recórtala
4. Dobla el altar por la línea de puntos
5. Pega la imagen en el centro por dentro en los costados escribe una petición y un propósito.

En casa lo colocaremos en un lugar en donde la familia cada día pueda sentirla cerca y rezarle.



1. María juega con los niños

- Estas dos escenas parecen iguales pero hay 5 diferencias en ellas ¿las descubres?
- Coloréalas.



RECOMANACIONS DE LA MESTRA D'AUDICIÓ I LLENGUATGE

Hola famílies!

Esta setmana vos adjunte un enllaç en el que el vostre fill/a podrà accedir a diferents jocs per a l'aprenentatge i desenvolupament de les habilitats lingüístiques.

Sols haureu d'entrar en l'enllaç, seleccionar el cicle al que pertany o l'anterior i començar a jugar.

<https://view.genial.ly/5e73527766abcc0f6863c46b/presentation-actividades-para-el-aprendizaje-y-desarrollo-de-habilidades-linguisticas>

ÁNIM

QUE


JA

QUEDA

MENYS!

NOM _____

El bany



TATXA LES COSES NO ESTAN EN EL BANY



NOM _____

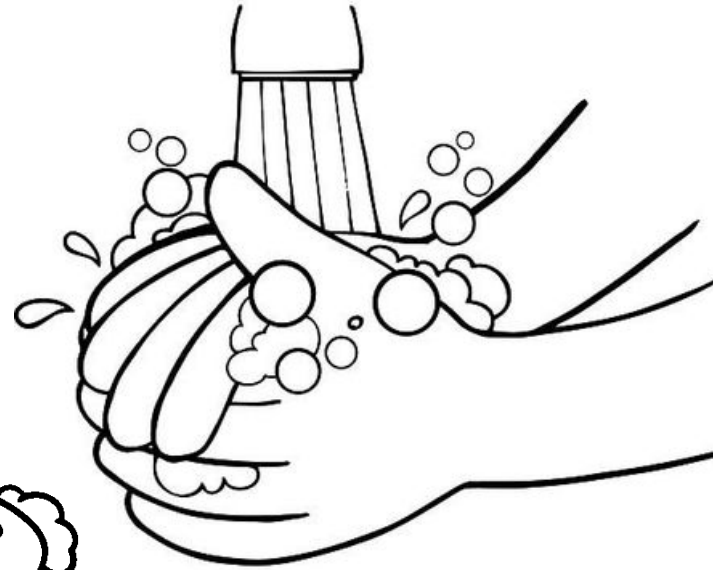
TOTS ELS VIRUS, BACTERIES I BRUTICIA SE'N VAN AMB UNA BONA NETEJA DE MANS



ENS



LLAVEM



LES



AMB _____ | _____

NOM _____

LES MANS

DIBUIXA LES TEUES MANS , LES UNGLES I PINTA-LES AMB RETOLADOR O PINTAUNGLES

NOM _____

LES DENTS S'HAN DE LLAVAR DESPRÈS DE:

INDICA QUE FA LA XIQUETA I ENCERCLA LA CORRECTA



PASTA
DE DENTS



RASPALL
DE
DENTS

PINTA I REPASSA

NOM _____



RASPALLAR-SE

LES DENTS

JOC: PINTEU EL DIBUIX I
ENGANXEU FESOLS COM SI
FOREN DENTS. PODREU
PINTAR LA BRUTICIA I AMB UN
RASPALL VELL O AMB UN FET
COM LA FOTO, JUGAR A
DETEJAR LES DENTS.



NOM _____

ORDENA LA SEQÜÈNCIA

RETALLA, ORDENA

I ENGANXA LA SEQÜÈNCIA

1

2

3

4




NOM _____




L'hora de bany

DIBUIXAR-SE DINS DE LA BANYERA I OMLIR EL FULL AMB BAMBOLLES DE SABÓ (LES PODEU FER AMB RETOLADOR, MULLANT EL ROLL DEL WATER AMB PINTURA BLAVA O APEGANT BOLETES DE PAER




BANYERA

L' hora de bany. ENCERCLA TOTES LES ESPONGES IGUALS AL MODEL




ESPONJA



NOM _____

ENS PENTINEM: AMB EL MATERIAL QUE TINGUES PER CASA (TELA, LLANA, TIRES DE PAPER, GOMAEVA, PASTA... FES-LI UN PENTINAT DIVERTIT



VOCABULARI DEL BANY , MARCA SI TENS O NO HO TENS EN EL TEU BANY



SI

NO

BIDET



SI

NO

BARNÚS



SI

NO

CREMA



SI

NO

ESCOMBRETA



SI

NO

TOVALLOLA



SI

NO

ANEGUET



SI

NO

BÀSCULA



SI

NO

PINTA



SI

NO

RASPALL



SI

NO

AIXETA



SI

NO

TALLAUNGLES



SI

NO

ESTORETA

