

SETMANA DEL 4 AL 8 MAIG

Bon dia! Comencem una nova setmana i ho fem amb moltes ganes. Entrem en un mes nou, maig, el mes de les flors. Per tant tenim dita nova, recordeu dir-la totes les dies quan feu les rutines .

DILLUNS 4

Realitzarem la fitxa de la dita, s'han de pintar les flors i dibuixar els pardalets.

Vos adjunte aquesta idea per a explicar als xiquets com poden fer-los .

Després han de repassar les lletres de la dita en retolador. No es precis repassar-les totes en una sessió, es pot fer una frase cada dia.

També farem la fitxa dels dits. Tenim que imitar la quantitat de dits i dir quants són. Dibuixar tantes coses com indiquen els dits.


DIMARTS 5

Després de les rutines , cantaren aniversari feliç i en acabar la cançó direm FELIÇ ANIVERSARI LUCÍA

FELIÇ ANIVERSARI SAMIN

Farem la fitxa dels amics que fan anys en maig. Contarem els ciris, posarem 4 dits en la ma. Pintarem les lletres aniversari feliç i el pastís. Repassarem els noms i per molts anys. Dibuixarem els amics.

Per darrere de la fitxa dibuixarem un regal per a cadascun. Escriurem baix de cada regal el nom dels amic, copiat del cartell. (No passa res si alguna grafia no ix com cal)



A partir de hui jugarem també amb els cartells de LUCÍA i SAMIN.

Per finalitzar cantarem i ballarem "cumpleaños feliz"

[-https://www.youtube.com/watch?v=tznBgIGSi98](https://www.youtube.com/watch?v=tznBgIGSi98)

DIMECRES 6

Jugarem amb els cartells de BRIAN, SAMUEL, LUCÍA I SAMIN. Farem la fitxa dels seus noms, fent un camí de la foto al nom corresponent. Darrere poden dibuixar al amic o amiga en el que més juguen, o copiar els noms.

Després farem la fitxa del número 3. Els xiquets/xiquetes tenen que verbalitzar el número, posar 3 dits en la ma, dir quants dibuixos hi han en la fitxa. Qui son? Qui falta? Quan vinga, quants en seran?

Repassar el nº3, a ser possible cada fila de números d'un color.

DIJOUS 7

Jugarem en els cartells de RAQUEL, ANDRÉS, DÍDAC e IRINA. Realitzarem la fitxa del seus noms. Per darrere que dibuixen o copien els noms dels amics que ells destrien.

Més tard faran la fitxa dels triangles. Primer que tot han de verbalitzar la forma (pregunteu-los de que tenen forma els barrets). Repassar els barrets en retolador i pintar els dibuixos.

DIVENDRES 8

Realitzarem la fitxa de les flors. Repassarem el camí primer en el dit màgic, després en llapis i per últim amb retolador, cada camí d'un color. Per últim pintar les flors.

Darrere poden fer un dibuix de la primavera.

Hui per a celebrar que es divendres, anem a ballar un ratet. Espere que ho passe-ho bé

[-https://www.youtube.com/watch?v=FP0wgVhUC9w](https://www.youtube.com/watch?v=FP0wgVhUC9w)

Al final del document teniu un recurs, per a treballar la quantitat dels números. Teniu que retallar el cercle i el joc consisteix en que els xiquets/xiquetes enganxen en cada porció, tantes pinces com casetes hi han.

Seria convenient que cada dia dediqueu un ratet a jugar en el material de matemàtiques:

- Recta numèrica de l'1 al 5
- Cartes animals marins
- Redolí casetes.

Tanmateix després de les rutines, és el moment ideal per jugar amb els cartells dels noms. Per tal que els resulten més fàcil, és convenient que poseu sols els cartells, a treballar eixe dia. I sempre el cartell del nom prop.

Aquesta setmana Carmen, la mestra d'anglès ha posat també unes propostes per treballar. I Ana, la mestra de religió ha posat activitats per als seus alumnes.

Feliç setmana i molts besets.

MAIG

EN MAIG JUGA TOTHOM

PERQUE ELS DIES SON


MOLT LLARGS.







I EN ELS CAMPS PLENS DE

FLORS

REVOLTEGEN ELS

PARDALS



	2	
	3	
	2	
	1	
	3	
	1	

ANIVERSARI FELIÇ



LUCÍA

SAMIN

PER MOLTS ANYS

RELACIONA CADA FOTO AMB EL SEU NOM



SAMUEL









BRIAN



LUCÍA



SAMIN



RELACIONA CADA FOTO AMB EL SEU NOM



ANDRÉS



RAQUEL




IRINA

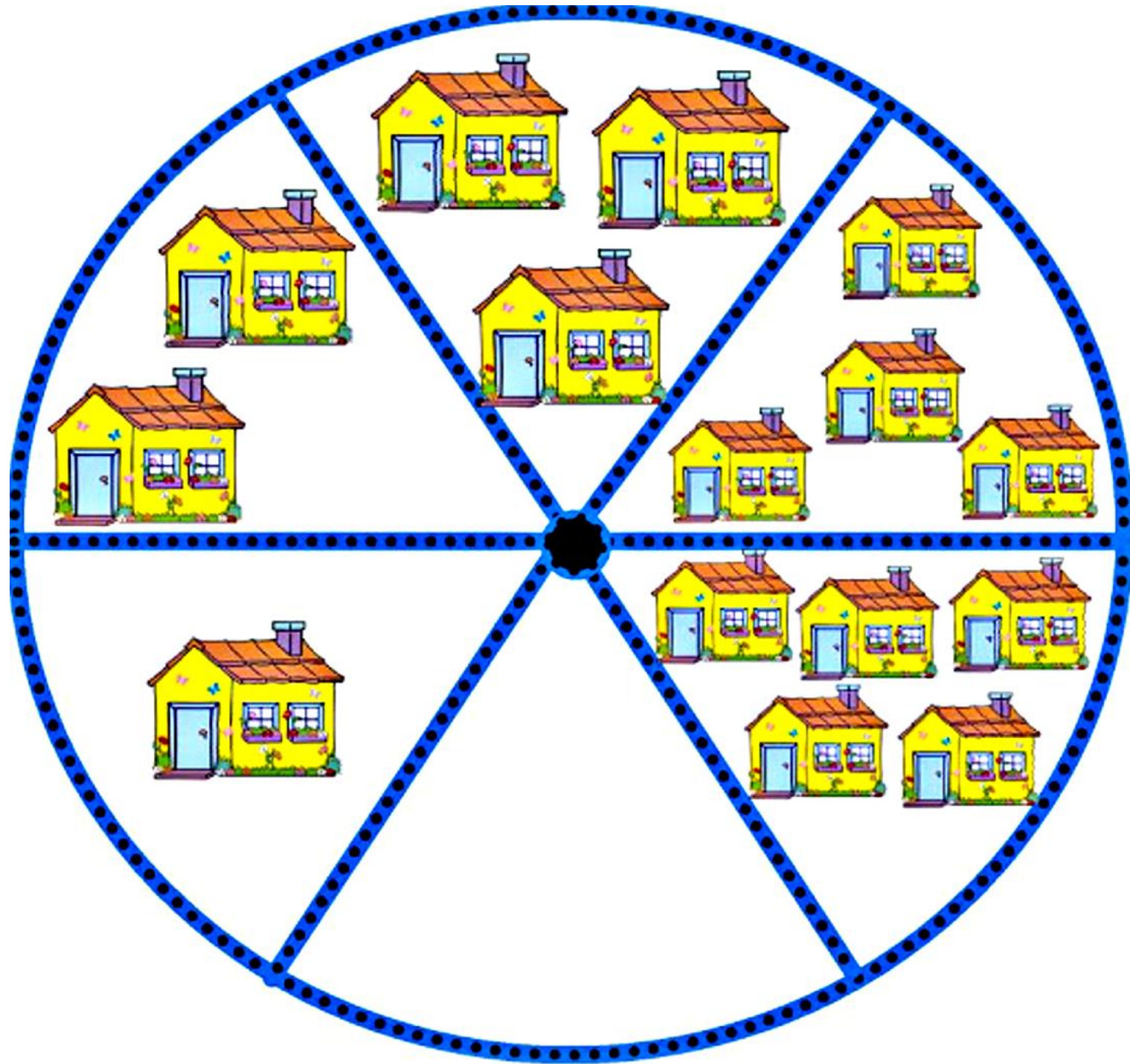


DÍDAC

REPASSA ELS TRIANGLES I PINTA EL DIBUIX.







Bon dia, aquesta setmana anem a aprendre algunes parts del nostre cos en anglés. Ací vos deixo unes instruccions tipo joc que podeu llegir als xiquets i fer una missió cada dia que repasseu anglés! Ànims i a jugar!

Bodyparts

- primera missió: recordem les parts del cos amb unes cançonetes.

<https://youtu.be/UMxFuZ2uKWE>

<https://youtu.be/eBVqcTEC3zQ>

https://youtu.be/gS_Mz3ekkck

<https://youtu.be/HVYXHMY7wvo>

- segona missió: entrenem el cos i fem moviments!):

<https://youtu.be/r6cJB7k6Ek><https://youtu.be/2UcZWXvgMZE>

- tercera missió: mirem un vídeo divertit de StevEandMaggie.

<https://youtu.be/XAVzrllhgOA>

- missió final: com ja sou majors, anem a jugar a l'ordinador.

Primer haureu de netejar-li les dents al monstre i després ajudarem a portar-li el patet al nostre amic de SesameStreet.



<https://www.sesamestreet.org/games?id=132>



RELIGIÓN

¡HOLA QUERIDÍSIMOS NIÑOS Y NIÑAS!

ESPERO QUE ESTÉIS TODOS MUY BIEN, AL IGUAL QUE VUESTRAS FAMILIAS.


UNA SEMANA MÁS OS ENVÍO UNAS POCAS FICHAS DE LAS QUE HACEMOS EN LA CLASE DE RELIGIÓN. DESEO QUE OS GUSTEN.

UN FUERTE ABRAZO DE ANA.



Nombre: _____

Ayudar a Jesús y a la niña a llegar a su casa:






Nombre:

Decora la casa de Jesús:

La iglesia





* Pon un gomet rojo en los niños que no cuidan la naturaleza y tacha el dibujo.
* Pon un gomet verde en los niños que sí cuidan la naturaleza y colorea el dibujo.

NOMBRE: _____