

# TEATRE I DANSA



Hola xics i xiques!!!, com esteu?

Ens ha explicat un ocellet que ballar i inventar històries us agrada molt. Així que per als propers dies vos animem a fer algunes propostes al voltant d'aquest tema.

Teniu ganes de fer cosetes de **teatre** i **dansa**?

Nosaltres estem a punt.

Comencem!!

De vegades per explicar una història només cal una cara expressiva però altres, necessita un suport que ajude a donar-li força. A l'escola us agrada molt inventar històries i representar-les amb el guinyol.




Què vos sembla si construïu el vostre **GUINYOL** a casa?

Segurament tindreu alguna caixa de cartró, demaneu ajuda per tallar-la i després decoreu-la com més us agrada.

Oh, Oh!, tenim el guinyol, però per gaudir amb ell ens falta alguna cosa molt important, veritat?




Ahhhh, ja està, ho tenim!!!, les **titelles**, clar que sí!!! Per poder treure idees, cliqueu [ací](#) i podreu veure alguns exemples.



**Genial!!**

Sembla que ja tenim tot el que ens cal per explicar i representar una gran història!! Enregistreu-la amb un vídeo (segur que de grans vos agradarà escoltar-vos... i a nosaltres també!!! )

I si els més grandets estan engrescats, podeu organitzar una :



## VESPRADA DE TEATRE FAMILIAR

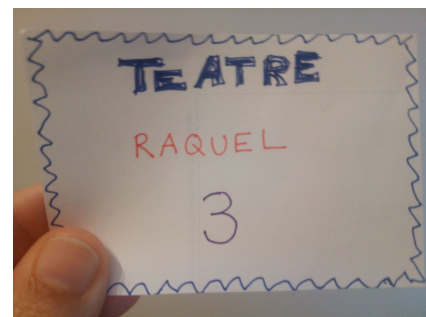
Com que de moment no es pot anar al cinema, podem disposar en un espai de casa unes cadires en fila i just enfront, el guinyol que heu preparat.

També podeu *dibuixar unes entrades xules !*



Podeu escriure TEATRE, i també el nom de la persona a qui heu convidat.

Recordeu que les entrades van numerades !!!



I res millor per arrodonir una vesprada així com un bon grapat de crispetes!!



Ara sí...*QUE COMENCE EL VOSTRE ESPECTACLE!!!*

Si aquesta experiència vos ha agradat podeu repetir- la :

- *Utilitzant alguna titella que tingueu a casa o algun peluix.*
- *Disfressar-vos i convertir-vos en algun personatge que vos agrade molt.*


Recordeu que si voleu ens podeu enviar els vostres vídeos, a nosaltres ens agrada mooolt veure tot allò que aneu fent.

El divertit món de la *mímica*!!



Escolteu atentament el que ara us proposem!!

*Joc d'imitar!!* Es pot jugar per parelles o amb xicotet grup. Ho podeu fer amb els vostres germans grans ( si en teniu) i/o també amb els vostres pares. Cal que penseu en algun animal, instrument, mitjà de transport, personatge, ofici, etc. i sense parlar i només fent gestos amb el vostre cos heu d'intentar que l'altra persona ho endevine.



*Que divertit, ho hem passat PIPA!!!*

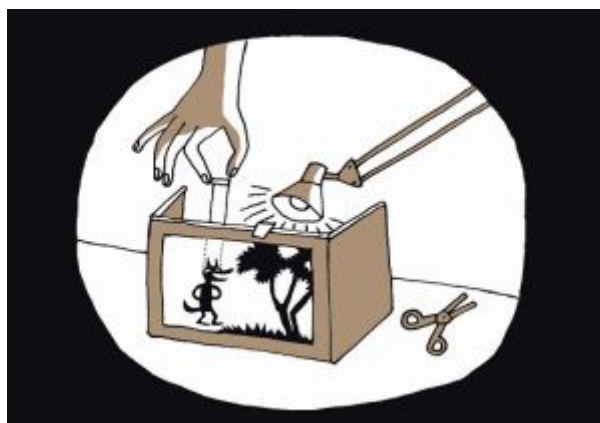
*L'espill:* Jugarem per parelles. Un es posa davant de l'altre. El que fa de mirall haurà de imitar els gestos que fa l'altra persona. Després es canviaran els rols.



Si teniu per casa maquillatge, per fer-ho un poc més divertit, podeu *maquillar-vos i /o disfressar-vos de mim:*

- cara blanca, llavis negres
- samarreta negra o ratllada si en teniu.
- guants o mans pintades blanques.

TEATRE



D'OMBRES



Observem al pati de la nostra escola que vos agrada molt jugar amb les ombres i que vos fascina els resultats òptics que donen els objectes.

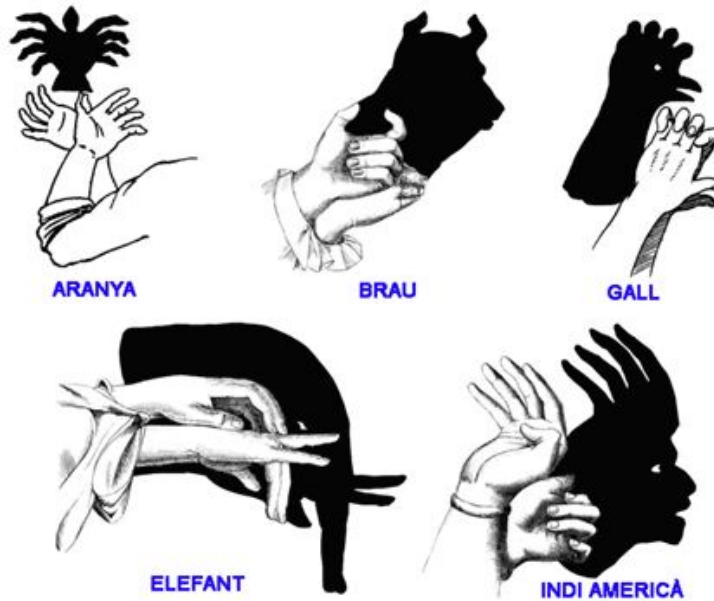
Per això ara que ja podem eixir a fer una passejada i que sembla que el bon temps ha arribat definitivament, vos convidem a jugar a:

- *buscar ombres* que trobem a l'entorn i observar la nostra. Com canvia quan ens movem? Podem *dibuixar-la amb un guix?*
- *trepitjar l'ombra d'algú* i no deixar que ho facen amb la teua.



- Fer una mini-instal·lació: tela blanca i llanterna per projectar .  
( vídeo: [Mans.teatre.a sis anys](#)).

Proveu de fer *figures amb les mans!!* i si voleu aprendre a fer-ne alguna, mireu aquests exemples...



o cliqueu damunt de [l'enllaç](#)

!!

*Flo heu fet mooolt bé!!!*



I ara que ja hem jugat amb les ombres arriba el moment de reprendre les obres de teatre...Si, si...aquelles històries que tant us agrada inventar !!

## TEATRE D'OMBRES XINESES

Aquesta vegada , per a fer titelles per al teatre d'ombres en farà falta:

- pals de fusta ( tipo pinxo de fruita o els que tingueu)
- cartolina negra ( o paper blanc pintat de negre) o cartró.





*Penseu els vostres personatges i a dibuixar!!*

Ara només cal que feu una xicoteta representació fent servir el llençol i la llanterna.



I

*Vos han agradat totes aquestes propostes de teatre?? Desitgem que sí i que hagueu guardat un poc d'energia per a ...*



# dansar!!



*Coneixeu aquesta ballarina?*

Ella es diu **RITA**.

Segur que tots i totes heu dibuixat un somriure quan heu vist el dibuix.

*Recordeu el que li havia passat?? Escolteu i recordeu la seva història...*

*( Vos enviarem un audio i un video )*

*Si trobeu el botó de Rita , ens ho feu saber... nosaltres a casa també dansarem per veure si el trobem !!*



*Recordeu que estem desitjant veure tot allò que aneu fent i que tot i la distància... **continuem dansant tots junts per què...***

