

UN VIATGE PEL MÓN DE L'ART

QUÈ ÉS L'ART?

Segur que haureu escoltat alguna vegada aquesta paraula, veritat que sí? Doncs anem a explorar-la un poc. La seua definició ens diu que l'Art és una forma d'expressar els sentiments, emocions i percepcions que pot tindre l'ésser humà en diferents moments d'una manera més creativa i imaginativa.

És un concepte que engloba totes les creacions realitzades per l'ésser humà com escultures, pintures, pel·lícules, llibres, cançons, danses...etc. On expressa com veu el món a través d'una visió més sensible, ja siga real o imaginari i mitjançant recursos plàstics, lingüístics o sonors.

Hi ha diverses **representacions** de l'art i nosaltres farem un recorregut per algunes d'elles.



En acabar el vostre viatge

haureu de fer un **DIARI** contant allò que més vos ha agradat de cada representació.

Visualitzeu abans l'**ANNEX DIARI** per crear el vostre microdiari on anotar el que vulgueu destacar.

→Heu d'enviar o bé FOTOS del vostre microdiari acabat o la explicació d'ell través d'un ÀUDIO o VÍDEO.

BENVINGUTS I BENVINGUDES

AL VIATGE PEL MÓN DE L'ART!

Anem a endinsar-nos en un meravellós món. Esteu preparats? ??

COMENCEM EL NOSTRE VIATGE VISITANT:

LES ARTS PLÀSTIQUES



1. Visita al Museu d'arena!

Anem a realitzar una visita virtual pel museu d'arena de Japó. Un museu on trobareu figures d'arena impressionants. Voleu fer aquesta visita? Vinga agafeu la motxilla que anem d'excursió [The sand museum.](https://www.youtube.com/watch?v=L7sH9bj-fl0)

2. Activitat d' Arts&Crafts.

Després d'haver visitat el Museu d'Arena fareu la vostra pròpia creació amb arena, plastilina o podeu fer pasta de sal visualitzant els següents vídeos:

<https://www.youtube.com/watch?v=J8ult3Ylulg>

<https://www.youtube.com/watch?v=L7sH9bj-fl0>

3. Les figures geomètriques.





Anem a recordar les figures geomètriques planes que ja coneixeu amb el següent [vídeo](#), després realitzareu els exercicis de l'ANNEX 1 després vos convidem a que realitzeu un quadre

amb les figures geomètriques que coneixeu com aquests [exemples](#) i i per finalitzar contesteu les següents preguntes

Què figures has utilitzat?

Quantes de cada tipus?

Ara pensem un poc més! Segons la imatge esbrina el valor de cada figura geomètrica

	$= 24$	- Quin és el valor del quadrat?
	$= 25$	- Quin és el valor del pentàgon?
	$= 8$	- I del triangle?
	$= ?$	- Quin és el total de la suma final?



I ara podeu crear el vostre [Tangram](#) imprimint o calcant les figures a casa per poder fer moltíssimes figures com les dels [exemples](#). T'animes? A jugar!

→ [Enviar respostes al correu electrònic de Raquel o Sandra](#)

4. Activitat English ANNEX 2

a) Recordem les figures geomètriques en anglès a través d'un parell de cançons.

<https://www.youtube.com/watch?v=pQ5mZllnE6s>

<https://.youtube.com/watch?v=E6qWBhEiP6g&list=PL9FexaiRQNK1NzO1w8UcP2-s4kvsEJMje>

- b) Identifica i acoloreix la forma correcta.
- c) Trieu les paraules correctes de la llista següent i escriviu-les en les seues imatges.
- d) Formes al nostre voltant. Respon a les preguntes dibuixant les seues formes al quadre dret i escriv-ne els noms al quadre de l'esquerra.
- d) Formes, colors i mides. Trieu l'ortografia correcta de les paraules.. Escriviu la lletra que escolliu en el blanc proporcionat.

→ [Enviar al correu electrònic d'Adela.](#)

SEGUIREM AMB LA VISITA DEL TEATRE

1. Què és un teatre?

Si vos diguera que m'explicareu que es un teatre, podrieu dir-me que és un edifici, un lloc on es representen obres de teatre... però dins d'aquest espai tan màgic hi ha un munt de coses per descobrir. Avui entrarem dins d'un teatre per conèixer qui treballa, que obres fan, com treballen, com son aquestos edificis... Esteu preparats? Comencem [Clica ací](#)



2. **Què hem après?** Anem a fer un repàs de les coses que hem vist en el vídeo, per a fer la tasca aneu a **l'ANNEX 3**

3. **La gran actriu/ El gran actor.** Ara farem d'actors o actrius. Improviseu, escollint un personatge d'un conte o pel·lícula, i feu una interpretació d'aquest. Potser el llop de caputxeta, la caputxeta, Ana de Frozen, Olaf, Simba, Blancaneus... Podeu disfressar-vos i grabar un vídeo curtet amb la vostra representació.

→ **Enviar al correu electrònic de Maria o Raquel**

RECOMANACIONS

→ Vos recomane que entreu a visitar virtualment [El Teatre Olympia](#) i feu un recorregut per endinsar-vos en aquest meravellós edifici de València.

CONTINUEM EL NOSTRE VIATGE AMB

EL CINE

Totes les activitats les trobareu en **l'ANNEX 4**

1. Els curtmetratges.

Sabeu que un curtmetratge és com una pel·lícula breu? Els curtmetratges són pel·lícules que duren menys de 35 minuts.

Heu vist alguna volta un curtmetratge? Ara, anem a presentar-



vos dos curtmetratges. Aquests curts són molt especials perquè treballen les emocions i els valors. Heu d'elegir un curtmetratge dels dos que et presentem i omplir els buits de la ressenya que s'han quedat incomplets. Esperem que a més a més de gaudir de la visualització del curtmetratge, aprengueu valors que són fonamentals per a la vida!

Curtmetratge 1: Monsterbox

<https://www.youtube.com/watch?v=OczEHXRU9WU>

Curtmetratge 2: El cazo de Lorenzo

<https://www.youtube.com/watch?v=5pUmAOTQqCg>

2. Adivina, adivinanza... ¿Qué personaje de cine es? Os presentamos tres adivinanzas. Detrás de cada una de estas adivinanzas se esconde un personaje de películas muy conocidas. ¿Podrías adivinarlas y saber que personaje es? Una vez lo consigas escribe 5 adjetivos de cada personaje sobre su aspecto físico y su carácter.

3. Una ressenya de pel·lícula!

Ja sabem que sou uns grans entusiastes del cinema. Com a gran cinèfils i experts, vos presentem la sinopsi d'una pel·lícula. Heu de llegir-la i a continuació fer la comprensió lectora de la sinopsi d'aquesta pel·lícula en la vostra llibreta.

4. Paraules de cine. El món del cinema té milers de paraules, coneixeu alguna? .Ací teniu una sèrie de paraules relacionades amb el cinema. Heu de subratllar la síl·laba tònica d'aquestes paraules i només si heu donat les paraules agudes, planes i esdrúixoles fica al costat de cada paraula si és A (aguda), P (plana), E (esdrúixola). Aquest exercici l'heu de fer a la llibreta. Copieu les paraules a la llibreta i marqueu la síl·laba tònica. Esteu preparats? Doncs... ACCIÓ!

5. Les pel·lícules ens conten la història.

El cinema és una ferramenta perfecta per a despertar l'interés per la Història i els seus amagatalls. És per això, que vos deixem algunes pel·lícules que molts de vosaltres coneixereu. Cadascuna d'elles està basada en una etapa de la història. Series capaç d'identificar quina és la etapa històrica de cada pel·lícula?

Saps com es roden i conten les pel·lícules? Fem un traumatrop! Un traumatrop és un joguet òptic format per un disc sobre el que se col·loquen dos imatges diferents, una en cada cara. Quan fem girar el disc ràpidament, els nostres ulls perceben la mescla de les dos imatges, és molt divertit!. Si vols fer un traumatrop ací te deixem un [vídeo](#) explicatiu sobre com es fa

→ [Enviar al correu electrònic de Maria o Raquel](#)

RECOMANACIONS

→ Et recomanem visualitzar la saga de Harry Potter

ARA ÉS L'HORA DE LA FOTOGRAFIA

Dins d'aquest viatge pel món de les arts també trobem la fotografia per això aneu a convertir-se en fotògrafs per un dia. Agafa la càmera i comencem



1: CHIISSSS!

Ara que ja heu tens tot prepara't i que ja podem eixir al carrer unes horetetes al dia, has de fer un fotografia algun ésser viu (animal, planta, arbre...) que trobes durant el teu passeig.

2: INVESTIGUEM L'ÉSSER VIU.

Una vegada la fotografia feta i ja en la teua càmera, has de buscar informació sobre l'ésser viu que has trobat i anotar com es diu, com és, quines característiques, curiositats...etc.

3: FIXA'T EN LA FOTOGRAFIA!

Ara torna a la càmera i enfonsat dins de la teua fotografia de tal manera que has de fer una descripció en castellà de tot el que observes en ella. Vinga segur que ho fas genial!

→ [Enviar al correu electrònic de Maria o Raquel](#)

I FINALITZAREM EL VIATGE VISITANT

EL CIRC

**DAMES I CAVALLERS,
AMB TOTS
VOSALTRES...EL CIRC!!**

Atenció, atenció! Passen i vegem,
sols hui entrada gratuïta! Només
heu de clicar l'enllaç següent per
vore la presentació del **BenaCirc**,
únic en els temps que corren!



<https://view.genial.ly/5ebb21b07719510d8661926b/presentation-el-benacirc>

→ Envieu un xicotet vídeo de la proposta a Sergio o Laura
Yébenes

RECOMANACIONS

→ Voleu endinsar-vos més en el circ? Vos recomanem visualitzar
alguns dels espectacles del **Circo del sol!**

<https://youtu.be/BITCkMMJM6o>

<https://youtu.be/1RDoJp1Sea8>

<https://youtu.be/3zuBpFgxDCI>

Des de l'àrea de **RELIGIÓ**

Us proposo endinsar-vos en el món dels curtmetratges amb valors que tots hauríem de tindre interioritzats i a més veure un power relacionat amb imatges religioses fetes amb sorra.

RELIGIÓN ACTIVIDADES

→ Podeu fer alguna foto o dibuix del curt analitzat i passar-la al correu Inma.

RECORDEU

TASCA FINAL → DIARI DEL
RECORREGUT (FOTO, VÍDEO O ÀUDIO)

ÚLTIM DIA D'ENTREGA **29 DE MAIG**

CORREU DELS MESTRES

Maria: vicent_margim@gva.es

Sergio: lopez_serama@gva.es

Raquel Selfa: selfa_ragest@gva.es

Sandra: martin-lorente_san@gva.es

Laura Yébenes: yebenes_lau@gva.es

Adela Peris: peris_marfera@gva.es

Inma: galera_inm@gva.es

**ESPEREM QUE VOS HAJA
AGRADAT EL RECORREGUT PEL
MERAVELLÓS MÓN DE
LES ARTS!**

