

Setmana de l'Art per als més xicotets de la nostra escola !!

Hola a tots i totes!

Desitgem que les propostes de la setmana passada us agradaren molt i gaudireu amb elles.

Encara que la setmana del llibre ja s'ha acabat , vos animem a continuar viatjant pel mon de la fantasia a través dels contes.



Aquesta setmana anem a dedicar-la a l'**art**.


Sabem que sou grans artistes i que que vos agrada explorar els materials de l'Atelier, vos convidem a pintar, modelar i fer les vostres pròpies creacions a casa...

Esteu a punt?

Sí!, doncs, comencem...

Escolteu amb atenció el conte d'aquesta setmana.

És una adaptació que han fet Emy i Laura C. del conte de l'artista Joan Miró; el conte es diu: "Ojos y estrellas"



"Ojos y estrellas"

Conte surrealista de Joan Miró

Us ha agradat el conte, és molt xulo, veritat?? Ara és el vostre torn per mirar per la finestra o al vostre voltant i dibuixar com és eixe món que veieu i imagineu. Podeu utilitzar tot el que tingueu a l'abast: llapis, retoladors, ceres, pintura...Tot allò que pugau fer servir per pintar. A gaudir!!


Sabeu una cosa...?. A Joan miró li agradava fer-se *AUTORRETRATS*.

Sabeu què és això?. ÉS EL JOC DE MIRAR-SE A L'ESPILL I DIBUIXAR EL QUE VEUS.


Vos agradaria fer el vostre? Podeu fer servir llapis, pinzell, ceres, pintura de dits, aquarel·les o fang si teniu la sort de tindre un jardinet.

I si us animeu, [ens podeu enviar com ho heu fet amb unes fotos o un video curtet.](#)

Aquest és Joan Miró




I aquests són alguns dels autoretrats que es va fer al llarg de la seva vida...



L'educació artística també contempla la **MÚSICA**

Com sabeu, Laura Yébenes també és molt artista, li agrada cantar, tocar instruments, pintar i dibuixar, entre altres coses. Així que aquesta setmana vol compartir amb tots nosaltres una cançó d'un llibre molt bonic que es diu: "LLUNA" (enviarem video el dimecres 30 de maig)



Després de veure el conte i escoltar la cançoneta, amb tanta lluna i tanta estrel·la... no vos han entrat ganes de fer-ne? o bé sou més d'animals i creacions lliures? Qualsevol cosa que us vinga de gust, ifins i tot les lletres del vostre nom, les grafies dels nombres...

Com anem a fer això?, estareu pensant...



Us proposem fer amb els pares i mares **PASTA DE SAL.**

Per fer pasta de sal necessitarem: farina, sal i aigua.

Heu de ficar en un bol, 3 gots de farina, 1 d'aigua i 1 de sal, heu de pastar fins que la massa no s'enganxe als dits. Quan ja la tingueu també la podeu tintar de colors amb colorants alimentaris.

serà molt divertit!.

Recordeu enviar-nos fotos i videos, explicant-nos finalment com i què heu decidit fer..



També podeu fer servir motlles per fer les formes que més us agraden.



Gaudiu molt fent les vostres pròpies creacions



Feliç setmana de l'art