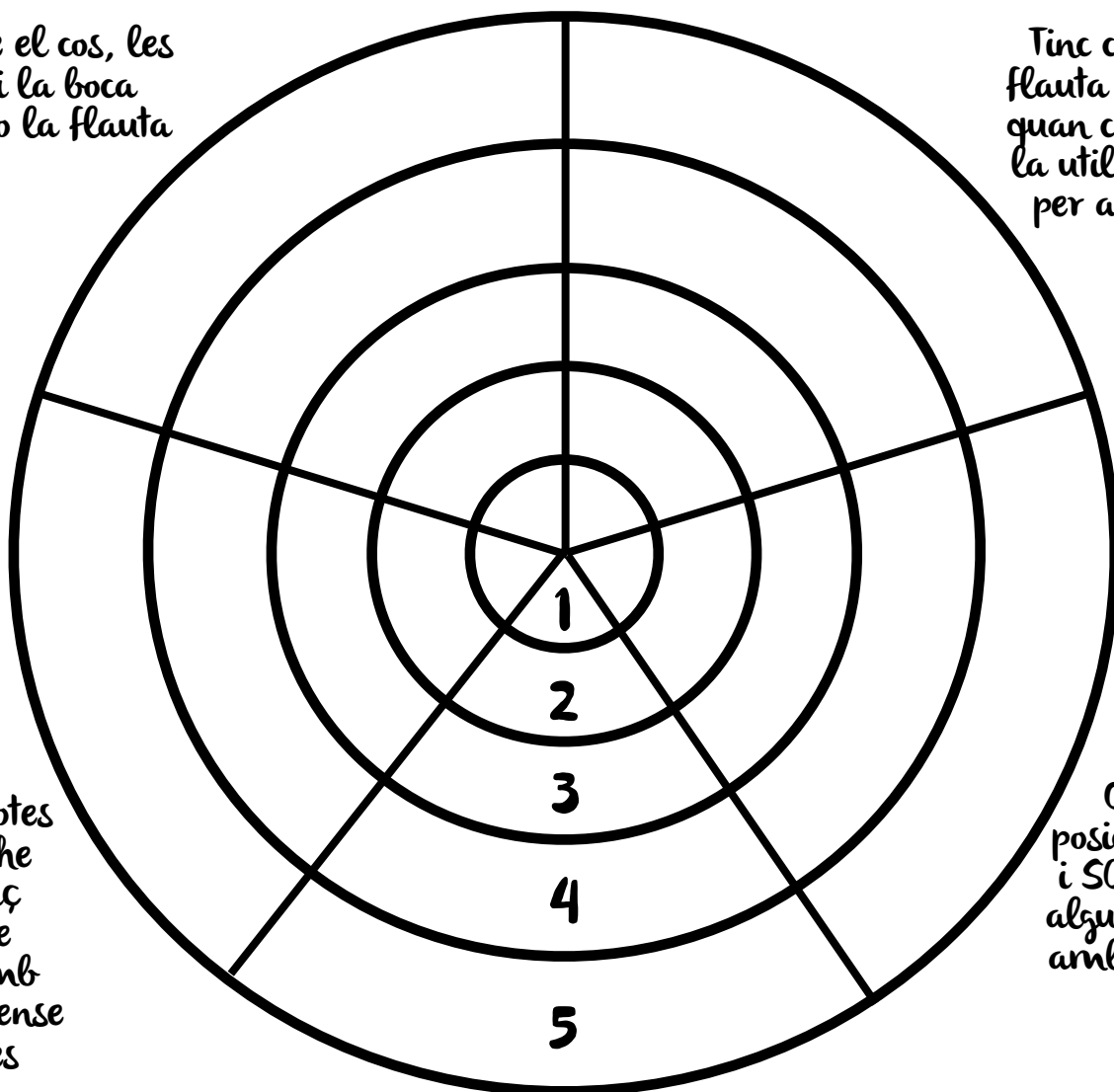




Diana d'autoavaluació

Coloco bé el cos, les mans i la boca quan toco la flauta

Tinc cura de la flauta i la netejo quan cal, a més, la utilitzo només per a tocar-la



Conec les notes SI i LA, i he sigut capaç d'escriure música amb estes notes sense problemes

Conec les posicions SI, LA i SOL i sé tocar algunes cançons amb estes notes

Conec les posicions SI i LA i sé tocar algunes cançons amb estes notes

Llegenda:

1 quasi mai

2 poques vegades

4 quasi sempre

3 normalment

5 sempre



Objectius aconseguits

♪ **BONUS SONG:** “

”



Muffin

SI

MÀ ESQUERRA

MÀ DRETA

LA

MÀ ESQUERRA

MÀ DRETA

SOL


MÀ ESQUERRA

MÀ DRETA

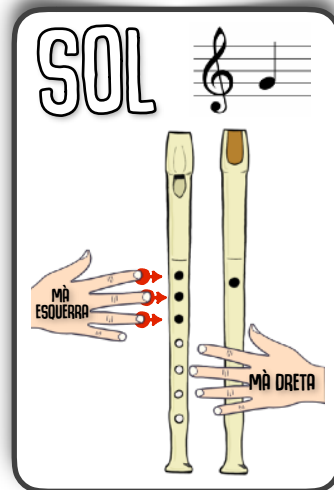
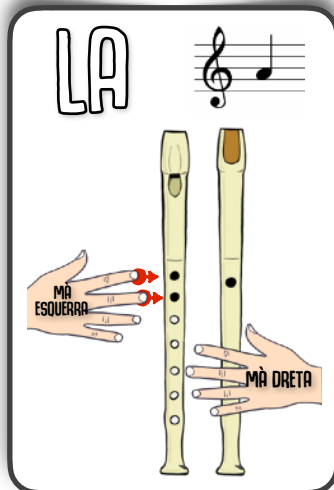
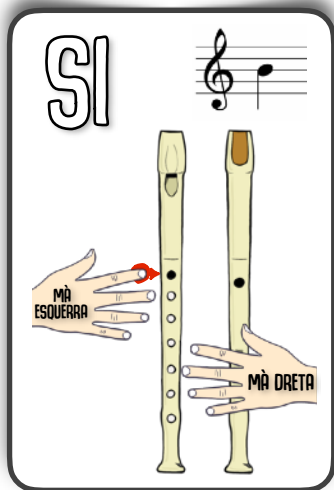
Escanneja'm
per a escoltar
la cançó



cançó: "Muffin"



Con bombas de harina



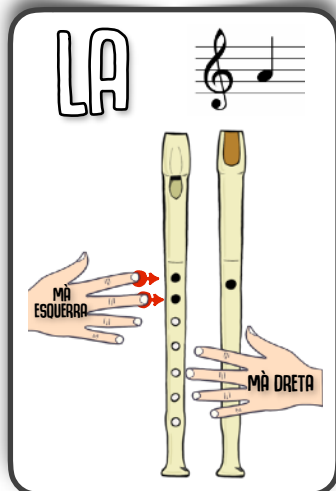
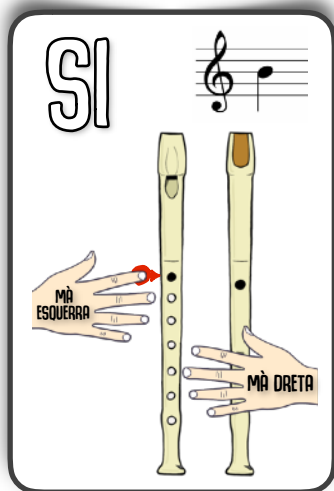
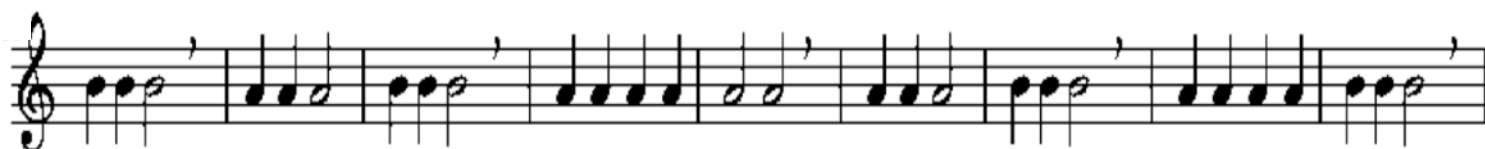
Escanneja'm
per a escoltar
la cançó



🎵 cançó: "con bombas de harina"



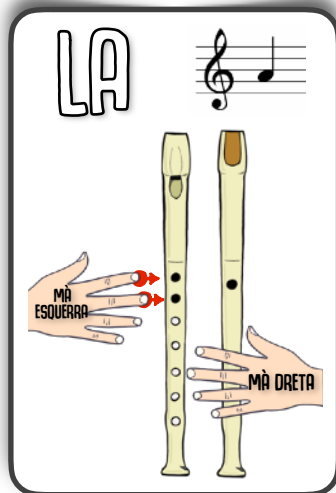
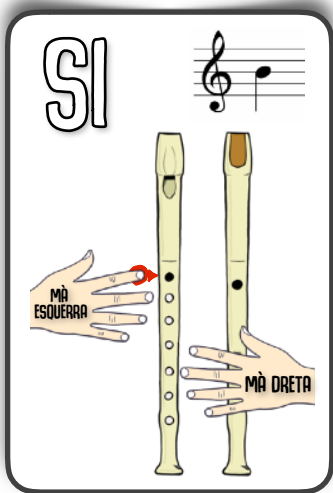
Funky Staff



Escanneja'm
per a escoltar
la cançó



 cançó: "Funky Stuff"



Escanneja'm
per a escoltar
la cançó

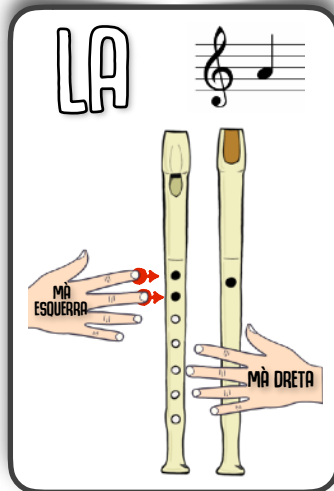
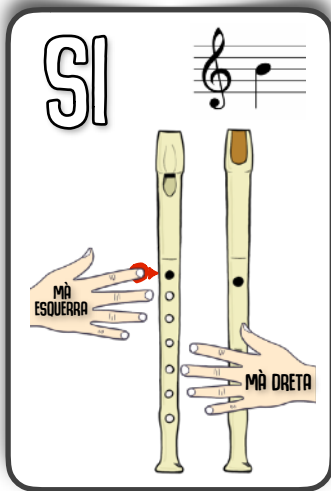


🎵 cançó: "Troppy"



Polca


J. Debón



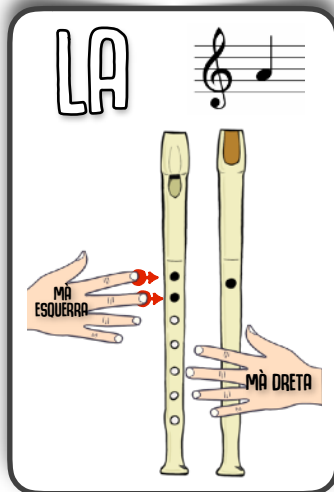
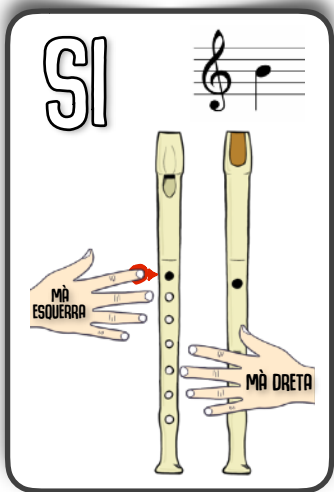
Escanneja'm
per a escoltar
la cançó



🎵 cançó: "Polca"



Rondin Picotín



Escanneja'm
per a escoltar
la cançó



🎵 cançó: "Rondin Picotín"



PIRATES *of the* CARIBBEAN

KLAUS BADEL T Y HANS ZIMMER

INTRODUCCIÓN

TEMA PRINCIPAL

7 TEMA PRINCIPAL

PUENTE

12 TEMA B TEMA C

17 TEMA D TEMA E

21 TEMA F CODA

Escanneja'm
per a veure el
vídeo



REPASSEM POSICIONS AMB MÚSICA

1 RITME

Llegim només el ritme de la cançó:
TA, TI-TI, TAA...



2 RITME + NOTES

Llegim el ritme amb el nom de les notes:
si, la-la, sii



3 RITME + NOTES + POSICIONS

fem el mateix però afegim la digitació, movem els dits



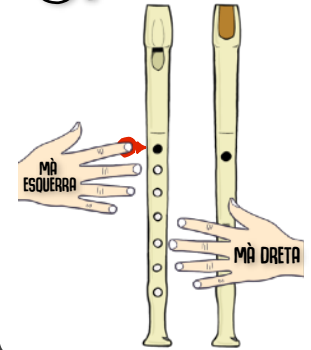

4 TOQUEM LA CANÇÓ!

fem la cançó normalment, bufant amb "du"



QUÈ HE DE FER PER A LLEGIR LES CANÇONS?

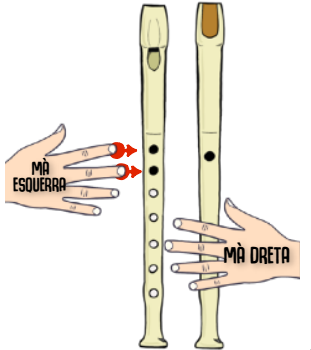

SI



MÀ ESQUERRA

MÀ DRETA

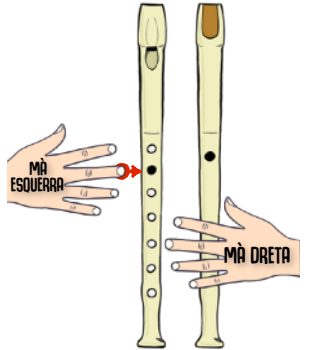

LA



MÀ ESQUERRA

MÀ DRETA

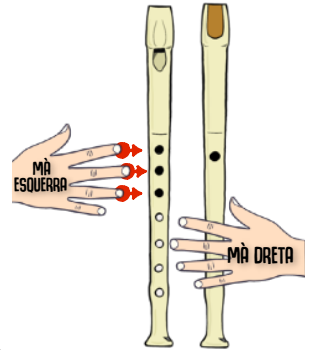

DO'



MÀ ESQUERRA

MÀ DRETA

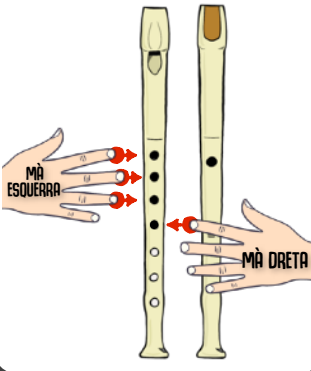

SOL



MÀ ESQUERRA

MÀ DRETA

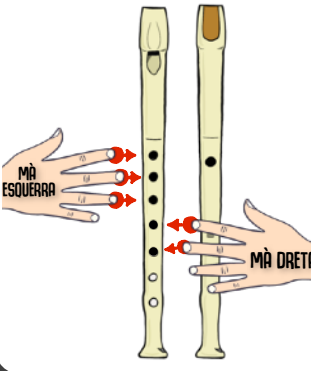

FA



MÀ ESQUERRA

MÀ DRETA

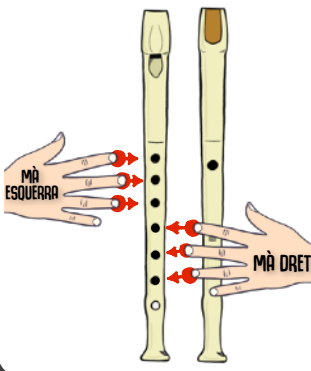

MI



MÀ ESQUERRA

MÀ DRETA

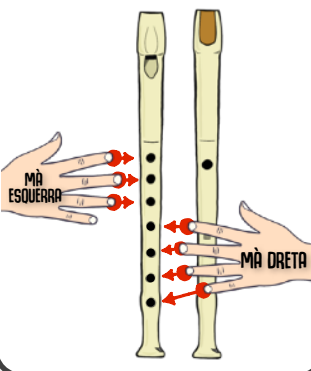

RE



MÀ ESQUERRA

MÀ DRETA

DO



MÀ ESQUERRA

MÀ DRETA



Digitació de la flauta

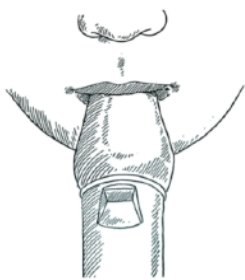
La mà esquerra
dalt i la dreta
baix



la flauta
lleugerament
inclinada i
l'esquena recta



La boca està a
la punta de
l'embocadura



Separem les notes
suavement amb "du"



Més info per a les famílies



Mirar abans d'estudiar...

El meu flipbook de flauta



Sóc

El meu flipbook de flauta



Sóc

 Mirar abans d'estudiar...

 Digitació de la flauta

 Què he de fer per a llegir les cançons?

 Repassem posicions amb música

 cançó: "Rondin Picotín"

 cançó: "Polca"

 cançó: "Troppy"

 cançó: "Funky stuff"

 cançó: "con bombas de farina"

 cançó: "Muffin"

 Bonus song: " "

 Objectius aconseguits