

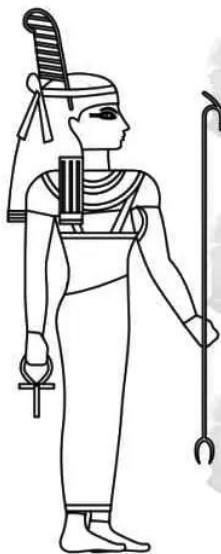
Reto nº 7

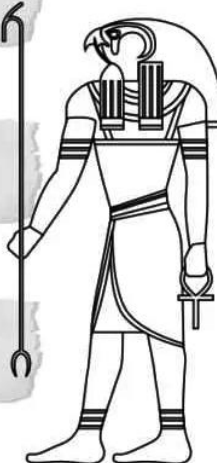
Acabamos de llegar a orillas del Nilo, el segundo río más largo del mundo. Es un río muy importante para Egipto, ya que permite que los barcos crucen el país de norte a sur y hace que su valle sea muy fértil. Para llegar a la tumba misteriosa, tendrás que cruzar el Nilo.





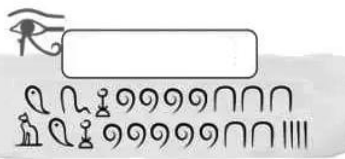

Sistema de numeración egipcio

1	10	100	1.000	10.000	100.000	1.000.000


Expresa estos números con nuestro sistema de numeración.





<div style="border: 1px solid black; width: 100px; height: 20px; margin-bottom: 5px;"></div> 	<div style="border: 1px solid black; width: 100px; height: 20px; margin-bottom: 5px;"></div> 
<div style="border: 1px solid black; width: 100px; height: 20px; margin-bottom: 5px;"></div> 	<div style="border: 1px solid black; width: 100px; height: 20px; margin-bottom: 5px;"></div> 
<div style="border: 1px solid black; width: 100px; height: 20px; margin-bottom: 5px;"></div> 	<div style="border: 1px solid black; width: 100px; height: 20px; margin-bottom: 5px;"></div> 

Por cierto. ¿Sabes cual es la longitud del río Nilo?



Reto nº 8

Nos acercamos a la misteriosa tumba. Para evitar la maldición de los faraones, necesitas un amuleto protector. Así que haremos un escarabajo egipcio.

Necesitarás plastilina y un palillo. Sigue estos pasos:

1. Haz una bola de plastilina de forma ovalada.
2. Con ayuda del palillo, haz una línea para separar la bola en dos partes.
3. Por último, separa el abdomen en 2 para hacer las alas y haz marcas para definir los ojos.



Y mañana...
¡El tesoro lo lograrás!

