

*Manos que crean*



MANOS QUE CREAN



SEMANA CULTURAL

## DESCRIPCIÓN

Este proyecto se viene realizando una vez al curso y ya tenemos una experiencia de realización de unos 9 cursos. Se trata de un proyecto que implica a familias, docentes y alumnado de todos los niveles (de 2 a 6 años). Organizamos grupos interniveles en los que equitativamente están compuestos por alumnado de todas las edades. Estos grupos pasarán por los distintos talleres ubicados en cada una de las aulas en los que los docentes realizarán las actividades preparadas con antelación.

Un ejemplo que se hizo el curso pasado fue el dedicado a "NUESTROS MAYORES, NUESTRAS RAICES" y los talleres que nos planteamos fueron: taller del hogar, taller de amasado, taller de creación de ambientadores, taller de juegos tradicionales, taller de tintura de telas, taller de almidonar tejidos y taller de realización de jabón casero. De esta manera conocieron las tareas que realizaban nuestros mayores de forma artesanal además de los juegos tradicionales.

Esta temática ofreció la oportunidad de desarrollar capacidades y habilidades, el respeto a nuestros abuelos y abuelas, a la vez que estimula la creatividad, a la vez que estaríamos considerando el trabajo de algunos ODS (4. Educación de calidad 7. Energía asequible y no contaminante. 12. Producción y consumo responsable).



## JUSTIFICACIÓN

Con este proyecto se pretende que nuestro alumnado conozca las distintas tareas artesanales que realizaban nuestros antepasados, cómo se divertían, experimente con variedad de materiales para diferentes elaboraciones y desarrollen actitudes de valoración y respeto hacia estas tradiciones. Además promoveremos la colaboración del entorno familiar del alumnado con el colegio, a través de la participación, aportación de material...

Taller de ALMIDONAJE: Nuestro alumnado comprobará el endurecimiento de las telas con un método tradicional y casero. Nuestros mayores lo utilizaban para preservar las prendas, conservarlas más tiempo y darles blancura.

Taller de JABONES: con materiales naturales elaboramos jabón casero.

Taller de TINTE: se trata de tintar distintos tejidos con tintes caseros (café, espinacas...)

Taller de JUEGOS TRADICIONALES: Como por ejemplo "pollito inglés a la pared", "carrera de sacos", "la comba", "gallinita ciega", "rayuela", "tres en raya", "bolos" y "encestar".

Taller de TAREAS CASERAS: lavado a mano de ropa, muñecos, menaje de cocina...

Taller de AMBIENTADORES CASEROS: hechos con hierbas naturales, cítricos, plantas aromáticas...

Taller de las HARINAS: consistente en amasar a mano y formar el pan.

## OBJETIVOS COMPETENCIALES

- 1.Utilizar diferentes instrumentos y materiales para experimentar.
2. Representar distintas sencillas situaciones.
3. Mejorar la comunicación, fomentando el lenguaje y el diálogo igualitario.
- 4.Observar y explorar materiales a través del juego y de la acción y desarrollar actitudes de curiosidad y conservación.
- 5.Conocer distintos grupos sociales cercanos a su experiencia, algunas de sus características, producciones culturales, valores y formas de vida, generando actitudes de confianza, respeto y aprecio.

**PRODUCTO FINAL:** en algunos talleres elaborarán un producto relacionado con la temática o bien desarrollarán tareas o juegos tradicionales.



## **CONTRIBUCIÓN A LAS COMPETENCIAS CLAVE**

Competencia en conciencia y expresión culturales.

Competencia ciudadana.

Competencia emprendedora

**TEMPORALIZACIÓN:** Del 16 al 20 de marzo.

## **EJEMPLO DE LAS ACTIVIDADES DE UNO DE LOS TALLERES (ALMIDONAJE):**

- 1, Recepción y bienvenida del grupo internivel. Juego de Adivina-  
adivinanza, ¿sabías CÓMO...?
- 2, Cuento sobre nuestros mayores
- 3, Manipular el maíz, desgranar, utilizar el mortero.
4. Experimentar con la harina de maíz. Formar el almidón.
5. Aplicar el almidón sobre una tela para darle una forma.

## **METODOLOGÍA/AGRUPAMIENTOS**

ABP, aprendizaje cooperativo, grupos interactivos, asamblea (gran grupo).

Las actividades que precisan de más organización y atención serán realizadas en los momentos que contamos con la presencia de la maestra de apoyo, P.T. y familias.

Todas las propuestas están preparadas y adaptadas para que puedan participar todos los niños y niñas de cualquier nivel educativo (de 2 a 6 años).

## **SITUACIONES DE EVALUACIÓN**

































Momentos de reflexión, expresión de ideas, formulación de hipótesis, dudas...durante la realización de las distintas experiencias.

Trabajo y colaboración en equipo.

Participación e interacción en el taller con alumnado de distinto nivel

Elaboración del producto final.

## ORGANIZACIÓN DE LOS GRUPOS:

	<i>Harinas</i>	<i>Hogar</i>	<i>Lavandas</i>	<i>Combas</i>	<i>Jabones</i>	<i>Colores</i>	<i>Telas</i>
2 años							
3 años A		<b>EN ESTE CUADRANTE, LOS TUTORES/AS REALIZAN LOS DIFERENTES GRUPOS</b>					
3 años B							
4 años A							
4 años B							
5 años A							
5 años B							

## NORMAS

- Las familias acompañarán a los grupos a los talleres correspondientes y se encargarán de colaborar con las maestras que están en el taller.
- Recordad que acompañamos a todo el grupo independientemente que este vuestro/a peque. Es importante que prestéis atención a las necesidades de todos/as.
- Esta totalmente prohibido hacer fotos o vídeos dentro del centro y hacer uso del móvil.
- Las fotos serán realizadas por el personal docente y se subirán a aules.
- Una vez finalizado el taller y que el alumnado esta en su clase se abandonará el centro.

DISFRUTAD DE ESTA EXPERIENCIA.

GRACIAS POR COLABORAR CON NOSOTR@S.


SEMANA CULTURAL 2025




	
	
	
	
	
	
	
LUNES 17 MARZO DE 12 A 13	

ENTREGAMOS ESTOS  
 CUADRANTES A LAS FAMILIAS  
 COLABORADORAS, DONDE  
 FIGURAN LOS ALUMN@S DE  
 CADA GRUPO Y EL TALLER A  
 REALIZAR

	
	
	
	
	
	
	
<b>MARTES 18 MARZO</b> <b>9:30-10:30</b>	

	
	
	
	
	
	
	
<b>MARTES 18 MARZO 12 A 13</b>	

	
	
	
	
	
	
	
<b>JUEVES 20 MARZO DE 9:30 A 10:30</b>	





	
	
	
	
	
	
	
<b>JUEVES 20 MARZO DE 12 A 13</b>	



	
	
	
	
	
	
	
VIERNES 21 DE 9:30 A 10:30	

	
	
	
	
	
	
	
VIERNES V 21 MARZO DE 12 A 13	

## *Materiales para el taller*

<i>Harinas</i> 	. 6 paquetes de harina, 1 paquete de levadura, 1 bolsa de sal, tamizadores de harina, colorantes alimentarios, semillas varias para añadir a las masas.
<i>Hogar</i> 	<ul style="list-style-type: none"> <li>Galletas (alérgenos), infusiones(Laura), 2 maderas para lavar ropa.</li> </ul>
<i>Lavandas</i> 	<ul style="list-style-type: none"> <li>100 bolsitas de tela semitransparentes.</li> </ul>
<i>Combas</i> 	No necesito comprar nada. Todo el material lo encuentro en psicomotricidad
<i>Jabons</i> 	<ul style="list-style-type: none"> <li>3 paquetes de Maizena, 1 botella de aceite de girasol y moldes silicona.</li> </ul>
<i>Colors</i> 	<ul style="list-style-type: none"> <li>Café, hojas de espinacas, flores naturales, bolsas kraft</li> </ul>
<i>Tels</i> 	<ul style="list-style-type: none"> <li>3 paquetes de Maizena (harina de maíz)</li> </ul>



	Taller del hogar 3A	Taller de ambientadores 3B	Taller de jabones 4A	Taller de juegos tradicionales Patio	Taller de pintura 5A	Taller de almidonaje 5B	Taller de pan Aula de Psico
<b>Lunes 17</b> 12-13h							
<b>Martes 18</b> 9:30-10:30h							
<b>Martes 18</b> 12-13h							
<b>Jueves 20</b> 9:30-10:30h							
<b>Jueves 20</b> 12-13h							
<b>Viernes 21</b> 9:30-10:30h							
<b>Viernes 21</b> 12-13h							

## FOTOS



## VÍDEO



**"Si este año nos  
quieres visitar,  
prepárate para la  
emoción, lo del  
curso anterior que  
acabas de ver no  
será comparable  
con esta nueva  
creación  
CURSO 25-26**

